

Variotec

# Fertigtüren Holz & Holz-Aluminium



 **VARIOTEC**  
die Türmacher.

## INHALT

Seite

HOLZ-HAUSTÜREN.....	4
Technische Daten Holz-Haustüren.....	8
Moderne Holz-Haustüren.....	10
Emailglas Holz-Haustüren.....	26
Klassische Holz-Haustüren.....	30

HOLZ-ALUMINIUM HAUSTÜREN.....	34
Technische Daten Holz-Alu.....	38
Moderne Holz-Alu Haustüren.....	40
Emailglas Holz-Alu Haustüren.....	54
Klassische Holz-Alu Haustüren.....	58

TECHNIK.....	64
Allgemeine technische Daten	

FARBEN.....	68
Farbtöne von Holz- und Alu-Oberflächen	

GLAS.....	71
Verglasung	

ZUBEHÖR.....	72
Verriegelung	
Beschläge	
Sonstiges Zubehör	

# HOLZ & HOLZ- ALUMINIUM HAUSTÜREN

Türen sind Teil des Lebens. Wir haben täglich mit ihnen zu tun, wir fühlen uns ihnen zugehörig, wir beobachten sie, berühren sie unzählige Male, wir öffnen sie respektvoll, erwartungsvoll, zurückhaltend oder neugierig, wir verstecken uns hinter ihnen oder offenbaren uns durch sie.

Eine Tür zu haben, bedeutet, ein Zuhause zu haben, Sicherheit zu haben, einen Raum, dem wir angehören. Eine Tür lädt uns ein, durch sie hindurch zu gehen, sie öffnet Wege und bildet Übergänge zwischen Geburt und Tod. Wir bekommen sie mit der Geburt und wenn wir durch sie hindurch schreiten, gehen wir symbolisch fort, treten auf die andere Seite. Eine offene Tür steht für grenzenlose Möglichkeiten, für Hoffnung, und eine geschlossene Tür für Abgeschiedenheit, das Gefühl der Ruhe oder aber auch für Enttäuschung und Beengtheit.

Türen verbinden wir mit dem natürlichen Bedürfnis nach Ordnung und Raumaufteilung. Die ältesten Türen waren aus massivem Holz, ohne irgendwelche Bemalung oder Schnitzerei.

Heute sind Türen minimalistisch einfach und von klaren Linien. Die Hightech konstruierten Flügel und Rahmen sind auf der Aussenseite eingefasst in wetterbeständiges Aluminium. Die heutigen Haupteigenschaften von Eingangstüren sind Wärme- und Schalldämmung, eine natürliche Ausstrahlung und optimales Wohngefühl.

Eine Holz-Haustür kann für reizvolle Effekte im Innenraum sorgen, ohne aufdringlich zu wirken. Durch verschiedene Holzarten und Farben werden besondere Akzente gesetzt. Ob in quer- oder längslaufender Optik, genießen Sie die Natur in ihrer schönsten Vollendung.

Vielleicht werden Sie durch die Türen aus unserem Katalog inspiriert und entdecken die Tür Ihres Lebens. Durch Ihre Tür werden Sie ins Leben schreiten und durch das Leben in die Zukunft reisen.







VTH101



VTH101



VTH101



VTH101



VTH101



VTH101



VTH101



VTH101



VTH101



VTH102E



VTH103



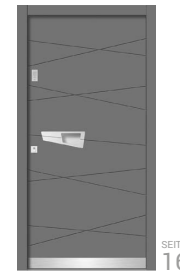
VTH103



VTH103




VTH104



VTH105



VTH106E



VTH107



VTH107E



VTH108



VTH109



VTH111



VTH116E



VTH119



VTH121E



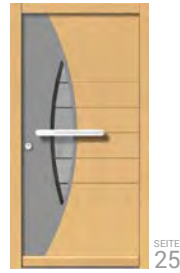
VTH122E




VTH125E




VTH126



VTH133



VTH136E



VTH137



VTH141



VTH142



VTH143

SEITE 18



VTH144

SEITE 18



VTH145E

SEITE 18



VTH146

SEITE 20



VTH147

SEITE 21



VTH148

SEITE 19



VTH149

SEITE 22



VTH150E

SEITE 22



VTH151

SEITE 22



VTH152E

SEITE 24

HOLZ VETRO



VTH301

SEITE 26



VTH302

SEITE 26



VTH304

SEITE 26



VTH305

SEITE 27



VTH306

SEITE 28



VTH307

SEITE 28



VTH308

SEITE 29



VTH309

SEITE 28



VTH310

SEITE 29



VTH311

SEITE 29



VTH313L

SEITE 27

HOLZ CLASSIC



VTH501

SEITE 30



VTH502

SEITE 30



VTH503

SEITE 30



VTH504

SEITE 31



VTH505

SEITE 31



VTH506

SEITE 32



VTH507

SEITE 32



VTH508

SEITE 32



VTH509

SEITE 33



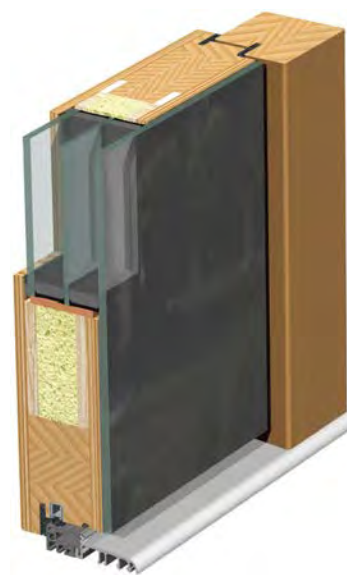
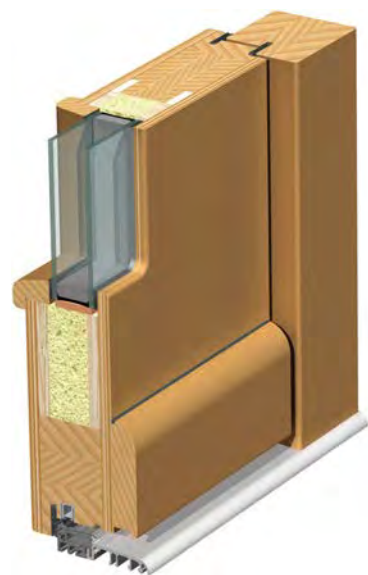
VTH510

SEITE 33



VTH511

SEITE 33



Modellgruppe	MODERN	VETRO	CLASSIC
Modellname	VTH101,.....VTH152	VTH301,.....VTH313L	VTH501,.....VTH511
Katalogseite	10 - 25	26 - 29	30 - 33
Rahmen-Stärke (Bautiefe)	68 mm	68 mm	68 mm
Türblatt-Stärke	68 mm	76 mm	68 mm
Türblatt-Ausführung	Standard (optional Allwetter)	Standard (optional Allwetter)	Standard (optional Allwetter)
Verglasung	2-fach, $U_g = 1,1 \text{ W/m}^2\text{K}$ Ornament Glasgruppe 1	3-fach, $U_g = 0,7 \text{ W/m}^2\text{K}$ ausßen Parsol grau ESG + Email / innen Klarglas ESG	2-fach, $U_g = 1,1 \text{ W/m}^2\text{K}$ Ornament Glasgruppe 1
Wetterschenkel	Modellabhängig (W1, W7, ohne)	ohne	Holzprofil W1
Applikationen (Edelstahl, Holz,..)	nur ausßen	nur ausßen	Profilrahmen und Füllungen nur ausßen aufgesetzt
Glasleisten	nur innen	ohne	beidseitig
Dichtungsebene	2	2	2
Verriegelung	3-fach mit Haken	3-fach mit Haken	3-fach mit Haken
Bänder	3D verstellbar	3D verstellbar	3D verstellbar
Bodenschwelle	thermisch getrennte TB75	thermisch getrennte TB75	thermisch getrennte TB75
Wärmedurchgangskoeffizient Ud	bis $1,3 \text{ W/m}^2\text{K}$	bis $1,2 \text{ W/m}^2\text{K}$	bis $1,3 \text{ W/m}^2\text{K}$

**Standardausführung - Allgemein:**

- Holzart Fichte, Eiche, Lärche
- Standard-Türblatt-Rohling - mehrschichtige Konstruktion, verstärkt mit Massivholz-Rahmen, Spezialdeckschichten und integriertem Faser-Kunststoff-Verbund an der Schlossseite, beidseitig Aluminium-Stabilisierungsschichten, PUR-Konstruktionskern, senkrechte Furnier Maserung. Wärmedurchgangskoeffizient des Rohlings  $U_p = 0,96 \text{ W/m}^2\text{K}$  (Holzart Fichte).
- Edelstahl-Applikationen, Holz-Applikationen (Profilrahmen, Füllungen) und Relief-Fräsungen nur ausßen
- Oberflächenbehandlung - einfarbige Dickschichtlasur laut unserer Farbkarte
- ohne sichtbare Beschläge (Drücker, Griffe, Rosetten)

**Optional gegen Aufpreis:**

- Allwetter-Türblatt-Rohling - zusätzliche Aluminium-Stabilisierungsschichten an der Schlossseite für bessere Stabilität, sonst gleiche Ausführung wie bei Standard-Türblatt Rohling



NIEDRIGENERGIE 85	FLÄCHENBÜNDIG 85**	PASSIV 100	FLÄCHENBÜNDIG 100**
VTH101,.....VTH301,.....VTH511 10 - 33	VTH101,.....VTH313L 10 - 29	VTH101,.....VTH301,.....VTH511 10 - 33	VTH101,.....VTH313L 10 - 29
85 mm (VETRO 85 mm)	85 mm (VETRO 93 mm)	100 mm (VETRO 100 mm)	100 mm (VETRO 108 mm)
85 mm (VETRO 93 mm)	85 mm (VETRO 93 mm)	100 mm (VETRO 108 mm)	100 mm (VETRO 108 mm)
Ultrahaus	Ultrahaus	Thermosafe	Thermosafe
3-fach, Ug = 0,7 W/m <sup>2</sup> K, Orn. Glasgruppe 1 (VETRO Parsol grau + Email)	3-fach, Ug = 0,7 W/m <sup>2</sup> K, Orn. Glasgruppe 1 (VETRO Parsol grau + Email)	3-fach, Ug = 0,7 W/m <sup>2</sup> K, Orn. Glasgruppe 1 (VETRO Parsol grau + Email)	3-fach, Ug = 0,7 W/m <sup>2</sup> K, Orn. Glasgruppe 1 (VETRO Parsol grau + Email)
Modellabhängig (W1, W7, ohne)	Edelstahl-Applikation W7 (VETRO ohne)	Modellabhängig (W1, W7, ohne)	Edelstahl-Applikation W7 (VETRO ohne)
nur aussen	nur aussen	nur aussen	nur aussen
Modellabhängig	nur innen, flächenbündig	Modellabhängig	nur innen, flächenbündig
3	2	3	2
3-fach mit Haken	3-fach mit Haken	3-fach mit Haken	3-fach mit Haken
3D verstellbar	verdeckt liegend, 3D verstellbar	3D verstellbar	verdeckt liegend, 3D verstellbar
thermisch getrennte TB90	thermisch getrennte TB52	thermisch getrennte TB75 + ABD	thermisch getrennte TB75 + ABD
bis 1,0 W/m <sup>2</sup> K	bis 1,0 W/m <sup>2</sup> K	bis 0,8 W/m <sup>2</sup> K	bis 0,8 W/m <sup>2</sup> K

- Ultrahaus-Türblatt-Rohling - mehrschichtige Konstruktion, verstärkt mit Massivholz-Rahmen, Spezialdeckschichten und integriertem Faser-Kunststoff-Verbund an der Schlossseite, beidseitig Aluminium-Stabilisierungsschichten, PUR-Konstruktionskern, senkrechte Furnier Maserung. Wärmedurchgangskoeffizient des Rohlings U<sub>p</sub> = 0,77 W/m<sup>2</sup>K (Holzart Fichte).
- Thermosafe-Türblatt-Rohling - mehrschichtige Konstruktion, verstärkt mit Massivholz-Rahmen, Spezialdeckschichten und integriertem Faser-Kunststoff-Verbund an der Schlossseite, beidseitig Aluminium-Stabilisierungsschichten, PUR-Konstruktionskern, senkrechte Furnier Maserung. Wärmedurchgangskoeffizient des Rohlings U<sub>p</sub> = 0,59 W/m<sup>2</sup>K (Holzart Fichte).

\*\* **Wichtiger Hinweis:** Bei sogenannten flächenbündigen Haustüren kann es wegen fertigungstechnischer und klimatischer Gegebenheiten zu leichten Differenzen an verschiedenen Stellen kommen, d.h. das Türblatt kann zum Türrahmen leicht vor- oder zurückstehen. Eine 100% Flächenbündigkeit ist somit nicht immer gewährleistet und muss daher toleriert werden.



### VTH101

Holzart: Eiche,  
Türblatt astig querfurniert innen & aussen  
Farbe: geölt  
Innendrücker: GE540  
Aussenrosette: SZSK  
Griff: SQ160  
Seitenteil: ST01  
Glas Seitenteil: Satinato weiss  
Zubehör: EAV3 Schloss + Keypad KP (Farbe anthrazit)  
Sonderausführung: innen & aussen flächenbündig



### VTH101

Holzart: Fichte  
Farbe: F19  
Drücker: GE587  
Wetterschenkel: W1



### VTH101

Holzart: Eiche,  
Türblatt Altholz längsfurniert innen & aussen  
Farbe: geölt  
Innendrücker: GE540  
Aussenrosette: ZEK  
Griff: V140  
Wetterschenkel: W7  
Sonderausführung: Rahmen aussen mit Alu-Profil überdeckt,  
RAL7016

*Eine Tür zu haben, bedeutet, ein  
Zuhause zu haben, Sicherheit zu haben,  
einen Raum, dem wir angehören.*





### VTH101

Holzart: Eiche,  
 Türblatt querfurniert innen & aussen  
 Farbe: E11  
 Innendrücker: GE504  
 Aussenrosette: ZK  
 Griff: GR-LA (Türblattlänge)  
 Seitenteil: ST01  
 Glas Seitenteil: Satinato weiss



**HOLZ** MODERN



**ADLER**  
 PROTOR-FINISH

### VTH101

Holzart: Fichte,  
 Türblatt astig querfurniert, gebürstet innen & aussen  
 Farbe Türblatt: Fichte Altholz-Effekt (Protor-Finish)  
 Farbe Rahmen: PFS7016 (Protor-Finish Feinstruktur)  
 Innendrücker: GE540  
 Aussenrosette: ZSK  
 Griff: GS150  
 Seitenteil: ST01  
 Glas Seitenteil: Satinato weiss  
 Zubehör: EAV3 Schloss + Fingerscan eFD



### VTH101

Holzart: Eiche,  
Türblatt sägerau längsfurniert innen & aussen  
Farbe: geölt  
Innendrücker: GE540  
Aussenrosette: SZSK  
Griff: SQ160  
Seitenteil: ST04 Holz-Alu  
Glas Seitenteil: Satinato weiss  
Sonderausführung: Rahmen aussen mit Alu-Profil überdeckt, RAL7021



### VTH101

Holzart: Fichte  
Farbe innen: Klarlasur F00  
Türblatt aussen DECO 0427 Beton  
Farbe Rahmen aussen PFS9007 (Protor-Finish Feinstruktur)  
Innendrücker: GE504  
Aussenrosette: ZARK  
Griff: HG120  
Zubehör: EAV3 Schloss + Fingerscan eFD  
Sonderausführung: innen & aussen flächenbündig



### VTH101

Holzart: Lärche  
Farbe: L12  
Innendrücker: GE504  
Aussenrosette: ZK  
Griff: GR150  
Wetterschenkel: W7

## VTH101

Holzart: Fichte  
Farbe: RAL7045  
Innendrücker: GE504  
Aussenrosette: ZARK  
Griff: V10Q  
Wetterschenkel: W7  
Zubehör: EAV3 Schloss + Fingerscan eFD




## VTH102E

Holzart: Eiche,  
Türblatt astig querfurniert innen / aussen  
Farbe: geölt  
Farbe Dekor aussen: RAL7016  
Edelstahl Applikation nur aussen  
Innendrücker: GE504  
Aussenrosette: ZAK  
Griff: HG120



**HOLZ** MODERN



## VTH101

Holzart: Lärche; Türblatt astig querfurniert innen & aussen,  
Seitenteil astig querfurniert innen  
Farbe: geölt  
Innendrücker: GE504  
Aussenrosette: SZK  
Griff: SD160  
Seitenteil: ST03  
Glas Seitenteil: Parsol grau mit Email schwarz,  
mittlere Scheibe Klarglas



### VTH103

Holzart: Lärche,  
Türblatt astig querfurniert innen & aussen  
Farbe: geölt  
Innendrücker: GE504  
Aussenrosette: ZK  
Griff: GR180  
Seitenteil: ST01  
Glas Seitenteil: Satinato weiss  
Zubehör: EAV3 Schloss + Fingerscan eFD



### VTH104

Holzart: Fichte  
Farbe: RAL7016  
Innendrücker: GE540  
Aussenrosette: ZSK  
Griff: GQ115  
Wetterschenkel: W7  
Seitenteil: ST01  
Glas Seitenteil: Motiv 2S auf Klarglas



### VTH103


Holzart: Lärche,  
Türblatt querfurniert innen & aussen  
Farbe: geölt  
Innendrücker: GE540  
Aussenrosette: ZEK  
Griff: D55QE  
Seitenteil: ST02-Vollbau, querfurniert innen & aussen  
Sonderausführung: innen & aussen flächenbündig

*Das edle Erscheinungsbild macht  
die Tür zu einem unverwechselbaren  
Unikat Ihrer Einrichtung.*




### VTH103

Holzart: Eiche,  
Türblatt querfurniert innen & aussen  
Farbe: E12  
Innendrücker: GE504  
Aussenrosette: ZAK  
Griff: GR150  
Wetterschenkel: W1  
Seitenteil: ST01  
Glas Seitenteil: Motiv 6S auf Klarglas



**HOLZ** MODERN



### VTH103

Holzart: Eiche; Türblatt astig querfurniert innen & aussen,  
Seitenteil astig querfurniert innen  
Farbe Türblatt und Seitenteil: geölt  
Farbe Rahmen aussen: RAL7021  
Innendrücker: GE540  
Aussenrosette: SZSK  
Griff: SQ160  
Seitenteil: ST03  
Glas Seitenteil: Parsol grau mit Email schwarz,  
mittlere Scheibe Klarglas



### VTH105

Holzart: Fichte  
 Farbe: RAL7015  
 Innendrücker: GE540  
 Aussenrosette: ZEK  
 Griff: V105Q  
 Wetterschenkel: W7  
 Seitenteil: ST01  
 Glas Seitenteil: Motiv 105S auf Klarglas  
 Zubehör: EAV3 Schloss + Keypad KP (Farbe grau)



### VTH141

Holzart: Eiche,  
 Türblatt innen & aussen astig längsfurniert  
 Farbe innen: geölt  
 Farbe aussen: PFS7016 (Protor-Finish Feinstruktur)  
 Farbe Holzdekor aussen: geölt  
 Innendrücker: GE504  
 Aussenrosette: SZK  
 Griff: SD80  
 Seitenteil: ST01  
 Glas Seitenteil: Satinato weiss



### VTH106E

Holzart: Eiche,  
 Türblatt querfurniert innen & aussen  
 Farbe: E14  
 Edelstahl Applikationen nur aussen  
 Innendrücker: GE514  
 Aussenrosette: ZEK  
 Griff: GS150  
 Wetterschenkel: W7  
 Seitenteil: ST01  
 Glas Seitenteil: Motiv 106S auf Klarglas

### VTH107

Holzart: Lärche,  
Türblatt querfurniert innen & aussen  
Farbe: L12  
Innendrücker: GE504  
Aussenrosette: ZK  
Griff: GR75  
Wetterschenkel: W1  
Seitenteil: ST01  
Glas Seitenteil: sandgestrahltes Motiv  
mit Name und Hausnummer



### VTH107E

Holzart: Eiche,  
Türblatt querfurniert innen & aussen  
Farbe: E17  
Edelstahl Applikationen nur aussen  
Innendrücker: GE540  
Aussenrosette: ZSK  
Griff: GS150  
Wetterschenkel: W7  
Seitenteil: ST01  
Glas Seitenteil: Motiv 4S auf Klarglas  
Zubehör: EAV3 Schloss + Fingerscan eFD



**HOLZ** MODERN



### VTH142

Holzart: Eiche,  
Türblatt querfurniert innen & aussen  
Farbe: E11  
Innendrücker: GE540  
Aussenrosette: ZSK  
Griff: D55QE  
Seitenteil: ST01  
Glas Seitenteil: Motiv 142S auf Klarglas



### VTH143

Holzart: Eiche,  
 Türblatt aussen bandseitig mit Holzleisten dekoriert  
 Farbe: E11  
 Innendrücker: GE540  
 Aussenrosette: ZSK  
 Griff: GS-LA  
 Seitenteil: ST03  
 Glas Seitenteil: Parsol grau mit Email schwarz,  
 mittlere Scheibe Klarglas



### VTH144

Holzart: Lärche,  
 Türblatt aussen mit Holzleisten dekoriert  
 Farbe innen: geölt  
 Farbe Rahmen aussen: PFS7016 (Protor-Finish Feinstruktur)  
 Farbe Türblatt aussen: geölt  
 Innendrücker: GE540  
 Aussenrosette: ZEK  
 Griff: GS-LA



### VTH145E

Holzart: Eiche,  
 Türblatt astig quer & längsfurniert aussen,  
 Türblatt astig längsfurniert innen  
 Farbe: geölt  
 Edelstahl Applikationen nur aussen  
 Innendrücker: GE540  
 Aussenrosette: ZSK  
 Griff: D55QE  
 Wetterschenkel: W7

*Einzigartig und natürlich –  
 echtes Holz in seiner schönsten Form.*





### VTH108

Holzart: Eiche,  
 Türblatt aussen mit Holzdekor astig  
 längsfurniert  
 Farbe RAL9016  
 Farbe Holzdekor: geölt  
 Glas: Motiv 108A auf Klarglas  
 Innendrücker: GE504  
 Aussenrosette: ZK  
 Griff: GR150  
 Wetterschenkel: W7  
 Seitenteil: ST01  
 Glas Seitenteil: Motiv 108AS auf Klarglas  
 Zubehör: EAV3 Schloss + Fingerscan eFD



**HOLZ** MODERN



### VTH148

Holzart: Lärche  
 Farbe: L12  
 Glas: Satinato weiss  
 Innendrücker: GE540  
 Aussenrosette: ZEK  
 Griff: D39  
 Wetterschenkel: W1  
 Seitenteil: ST01  
 Glas Seitenteil: Satinato weiss  
 Zubehör: EAV3 Schloss + Keypad KP (Farbe grau)



### VTH146

Holzart: Fichte  
 Farbe: RAL9016  
 Farbe Dekor aussen: RAL7016  
 Glas: Motiv 146 auf Klarglas  
 Innendrücker: GE504  
 Aussenrosette: ZAK  
 Griff: HG120  
 Wetterschenkel: W7  
 Seitenteil: ST01  
 Glas Seitenteil: Motiv 146S auf Klarglas  
 Zubehör: EAV3 Schloss + Keypad KP (Farbe anthrazit)



### VTH109

Holzart: Lärche  
 Farbe: L12  
 Glas: Linea weiss  
 Innendrücker: GE540  
 Aussenrosette: ZEK  
 Griff: Knopf G4  
 Wetterschenkel: W1  
 Seitenteil: ST01  
 Glas Seitenteil: Linea weiss



### VTH111

Holzart: Fichte  
 Farbe: F11  
 Farbe Dekor aussen: RAL7016  
 Glas: Motiv 111 auf Klarglas  
 Innendrücker: GE504  
 Aussenrosette: ZK  
 Griff: GR150  
 Wetterschenkel: W1  
 Seitenteil: ST01  
 Glas Seitenteil: Motiv 111S auf Klarglas

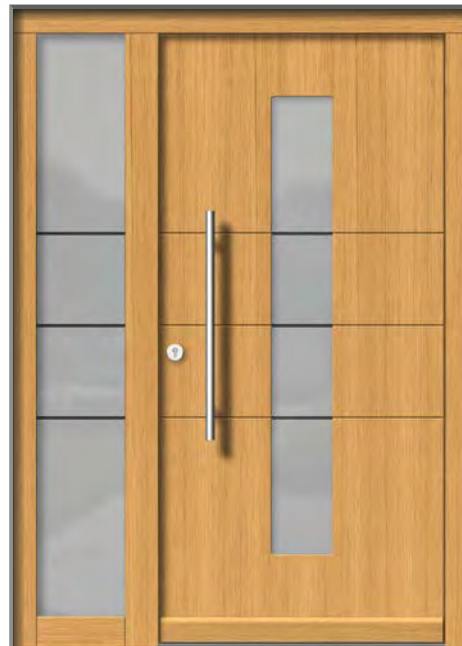
### VTH125E

Holzart: Fichte  
Farbe: F17  
Edelstahl Applikation nur aussen  
Glas: Motiv 125 auf Klarglas  
Innendrücker: GE504  
Aussenrosette: ZAK  
Griff: GR150  
Wetterschenkel: W7  
Seitenteil: ST01  
Glas Seitenteil: Motiv 125S auf Klarglas  
Zubehör: EAV3 Schloss + Fingerscan eFD



### VTH147

Holzart: Eiche  
Farbe: E11  
Glas: Motiv 147 auf Klarglas  
Innendrücker: GE504  
Aussenrosette: ZK  
Griff: GR75  
Wetterschenkel: W1  
Seitenteil: ST01  
Glas Seitenteil: Motiv 147S auf Klarglas



**HOLZ** MODERN



**ADLER**  
PROTOR-FINISH

### VTH116E

Holzart: Eiche, Türblatt innen & aussen astig längsfurniert  
Farbe innen: geölt  
Farbe aussen: PFS7016 (Protor-Finish Feinstruktur) / Holzdekor geölt  
Edelstahl Applikation nur aussen  
Glas: Motiv 116 auf Klarglas  
Innendrücker: GE540  
Aussenrosette: ZSK  
Griff: GS150  
Wetterschenkel: W7  
Seitenteil: ST01  
Glas Seitenteil: Motiv 116S auf Klarglas  
Zubehör: EAV3 Schloss + Fingerscan eFD



### VTH149

Holzart: Eiche,  
Türblatt aussen mit Holzdekor astig längsfurniert  
Farbe: RAL7016  
Farbe Holzdekor aussen: geölt  
Glas: Satinato weiss  
Innendrücker: GE504  
Aussenrosette: ZAK  
Griff: HG120  
Seitenteil: ST01  
Glas Seitenteil: Satinato weiss



### VTH150E

Holzart: Eiche,  
Türblatt innen & aussen querfurniert  
Farbe: E11  
Edelstahl Applikationen nur aussen  
Glas: Satinato weiss  
Innendrücker: GE540  
Aussenrosette: ZSK  
Griff: GQ75  
Zubehör: EAV3 Schloss + Fingerscan eFD



### VTH151

Holzart: Eiche  
Farbe: E17  
Glas: Satinato weiss  
Innendrücker: GE540  
Aussenrosette: ZEK  
Griff: Knopf G4

*Echtes Holz erzeugt eine  
wohnliche Atmosphäre,  
die einfach zum Wohlfühlen einlädt.*



### VTH122E

Holzart: Lärche  
 Farbe: L11  
 Edelstahl Applikationen nur aussen  
 Glas: Motiv 122 auf Klarglas  
 Innendrücker: GE540  
 Aussenrosette: ZSK  
 Griff: GS75  
 Seitenteil: ST01  
 Glas Seitenteil: Motiv 122S auf Klarglas




**HOLZ** MODERN



### VTH119

Holzart: Fichte  
 Farbe: F13  
 Glas: Satinato weiss  
 Innendrücker: GE540  
 Aussenrosette: ZEK  
 Griff: GS75  
 Wetterschenkel: W5  
 Seitenteil: ST01  
 Glas Seitenteil: Motiv 5S auf Klarglas  
 Zubehör: EAV3 Schloss + Fingerscan eFD



### VTH152E

Holzart: Eiche  
 Farbe: E13; Farbe Dekor aussen RAL7016  
 Edelstahl Applikationen nur aussen  
 Glas: Motiv 152 auf Klarglas  
 Innendrücker: GE504  
 Aussenrosette: ZAK  
 Griff: GR135  
 Wetterschenkel: W7  
 Seitenteil: ST01  
 Glas Seitenteil: Motiv 152S auf Klarglas  
 Zubehör: EAV3 Schloss + Fingerscan eFD



### VTH121E

Holzart: Eiche  
 Türblatt innen & aussen querfurniert  
 Farbe: E11  
 Edelstahl Applikationen nur aussen  
 Glas: Satinato weiss  
 Innendrücker: GE540  
 Aussenrosette: ZSK  
 Griff: GQ75

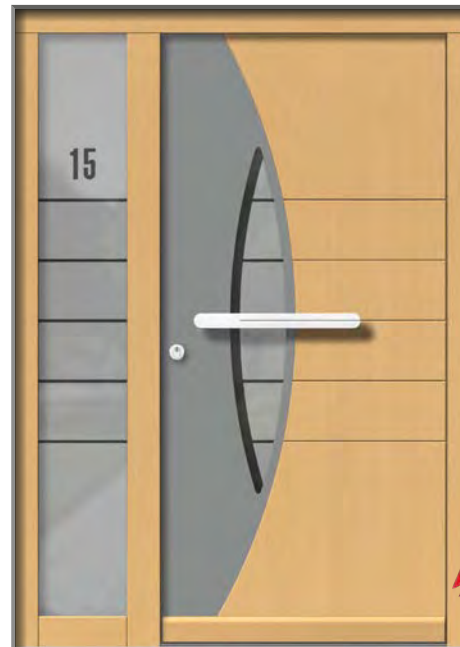


### VTH126

Holzart: Eiche  
 Farbe: E17  
 Glas: Ornament 504 weiss  
 Innendrücker: GE540  
 Aussenrosette: ZEK  
 Griff: GQ135  
 Wetterschenkel: W5  
 Zubehör: EAV3 Schloss + Keypad KP (Farbe grau)

### VTH133

Holzart: Fichte  
Farbe: F11  
Farbe Dekor aussen: PFS9007  
(Protor-Finish Feinstruktur)  
Glas: Motiv 133 auf Klarglas  
Innendrücker: GE504  
Aussenrosette: ZAK  
Griff: D55QR  
Wetterschenkel: W1  
Seitenteil: ST01  
Glas Seitenteil: Motiv 133S auf Klarglas  
Zubehör: sandgestrahlte Hausnummer



**ADLER**  
PROTOR-FINISH

### VTH136E

Holzart: Eiche  
Farbe: E15  
Farbe Dekor aussen: RAL1019  
Edelstahl Applikationen nur aussen  
Glas: Motiv 136 auf Klarglas  
Innendrücker: GE504  
Aussenrosette: ZK  
Griff: GG136  
Wetterschenkel: W7  
Seitenteil: ST01  
Glas Seitenteil: Motiv 136S auf Klarglas  
Zubehör: EAV3 Schloss + Fingerscan eFD




**HOLZ** MODERN



### VTH137

Holzart: Lärche  
Farbe: RAL7035  
Farbe Dekor aussen: L12  
Glas: Motiv 137 auf Klarglas  
Innendrücker: GE504  
Aussenrosette: ZAK  
Griff: GG137  
Wetterschenkel: W5  
Seitenteil: ST01  
Glas Seitenteil: Motiv 5S auf Klarglas  
Zubehör: LED Leuchtdioden am Türblatt



### VTH302

Holzart: Fichte  
 Farbe innen: F00  
 Farbe Rahmen aussen: RAL7021  
 Türblatt aussen: Glas Parsol grau mit Email schwarz,  
 Streifen grau  
 Innendrücker: GE504  
 Aussenrosette: ZARK  
 Griff: D80  
 Seitenteil: ST03  
 Glas Seitenteil: Parsol grau mit Email schwarz, Streifen grau,  
 mittlere Scheibe Klarglas



### VTH301

Holzart: Fichte  
 Farbe innen: F00  
 Farbe Rahmen aussen: PFS9007 (Protor-Finish Feinstruktur)  
 Türblatt aussen: Klarglas mit Email grau  
 Innendrücker: GE504  
 Aussenrosette: ZARK  
 Griff: GR180



### VTH304

Holzart: Eiche  
 Farbe: E17  
 Glas: Parsol grau mit Email schwarz,  
 mittlere Scheibe Klarglas  
 Innendrücker: GE540  
 Aussenrosette: ZEK  
 Griff: GS150

*Glas glänzt, es spiegelt jede Farbe  
 wieder und ermöglicht dem Licht  
 ins Haus zu kommen.*





### VTH313L

Holzart: Fichte  
 Farbe innen: F00  
 Farbe Rahmen aussen: RAL7021  
 Türblatt aussen: Klarglas mit Email schwarz  
 Streifen mit LED Beleuchtung  
 Innendrücker: GE504  
 Aussenrosette: ZARK  
 Griff: GR150



**HOLZ** VETRO



### VTH305

Holzart: Eiche, Türblatt querfurniert innen & aussen,  
 Seitenteil querfurniert innen  
 Farbe: E11  
 Glas: Parsol grau mit Email schwarz,  
 mittlere Scheibe Klarglas  
 Innendrücker: GE504  
 Aussenrosette: ZAK  
 Griff: GR180  
 Seitenteil: ST03  
 Glas Seitenteil: Parsol grau mit Email schwarz,  
 mittlere Scheibe Klarglas  
 Zubehör: EAV3 Schloss + Fingerscan eFD



### VTH307

Holzart: Lärche  
 Farbe: L12  
 Glas: Parsol grau mit Email schwarz,  
 mittlere Scheibe Klarglas  
 Innendrücker: GE540  
 Aussenrosette: ZEK  
 Griff: GS-LA  
 Seitenteil: ST01  
 Glas Seitenteil: Parsol grau,  
 mittlere Scheibe Klarglas



### VTH306

Holzart: Fichte  
 Türblatt astig, gebürstet innen & aussen  
 Farbe Türblatt: Fichte Altholz-Effekt (Protor-Finish)  
 Glas-Applikation aussen: Klarglas mit Email schwarz  
 Farbe Rahmen: RAL7021  
 Innendrücker: GE540  
 Aussenrosette: SZSK  
 Griff: SQ160  
 Zubehör: EAV3 Schloss + Keypad KP (Farbe anthrazit)



### VTH309

Holzart: Fichte  
 Farbe innen: F00  
 Farbe Rahmen aussen: RAL7021  
 Glas: Parsol grau mit Email schwarz,  
 mittlere Scheibe Klarglas  
 Innendrücker: GE504  
 Aussenrosette: ZARK  
 Griff: D39


### VTH311

Holzart: Eiche  
Türblatt aussen mit Holzleisten dekoriert  
Farbe: E12  
Glas-Applikation aussen: Parsol grau, Email schwarz  
Innendrücker: GE540  
Aussenrosette: ZARK  
Griff: GS-LA  
Seitenteil: ST03  
Glas Seitenteil: Parsol grau mit Email schwarz,  
mittlere Scheibe Klarglas



### VTH308

Holzart: Fichte  
Farbe innen: F00  
Farbe Rahmen aussen: RAL7021  
Glas: Parsol grau mit Email schwarz,  
mittlere Scheibe Klarglas  
Innendrücker: GE504  
Aussenrosette: ZARK  
Griff: GR-LA  
Seitenteil: ST03  
Glas Seitenteil: Parsol grau mit Email schwarz,  
mittlere Scheibe Klarglas



**HOLZ VETRO**



### VTH310

Holzart: Lärche, Türblatt astig querfurniert innen & aussen,  
Seitenteil astig querfurniert innen  
Farbe: geölt  
Glas: Parsol grau mit Email schwarz,  
mittlere Scheibe Klarglas  
Innendrücker: GE540  
Aussenrosette: ZARK  
Griff: GQ55, quer  
Seitenteil: ST03  
Glas Seitenteil: Parsol grau mit Email schwarz,  
mittlere Scheibe Klarglas  
Zubehör: EAV3 Schloss + Fingerscan eFD



### VTH501

Holzart: Fichte  
Farbe: F17  
Glas: Motiv 504 auf Klarglas  
Drücker: GE587  
Wetterschenkel: W1  
Seitenteil: ST02  
Glas Seitenteil: Motiv 504S auf Klarglas



### VTH502

Holzart: Lärche  
Farbe: L12  
Glas: Altdeutsch weiss  
Drücker: GE587  
Wetterschenkel: W5



### VTH503

Holzart: Eiche  
Farbe: E11  
Glas: Kathedral weiss  
Drücker: GE587  
Wetterschenkel: W1  
Zubehör: EAV3 Schloss + Fingerscan eFD

*Stilsicherheit im Design geht Hand in Hand mit Wärme in zeitlose Schönheit und Beständigkeit über*



### VTH504

Holzart: Fichte  
 Farbe: F12  
 Glas: Chinchilla weiss  
 Drücker: GE587  
 Wetterschenkel: W1  
 Seitenteil: ST02  
 Glas Seitenteil: Chinchilla weiss



**HOLZ** CLASSIC



### VTH505

Holzart: Eiche  
 Farbe: E13  
 Glas: Bleiverglasung 505  
 Drücker: GE587  
 Wetterschenkel: W5  
 Seitenteil: ST02  
 Glas Seitenteil: Bleiverglasung 505S



### VTH508

Holzart: Fichte  
 Farbe: F19  
 Glas: Satinato weiss  
 Drücker: GE587  
 Wetterschenkel: W5  
 Seitenteil: ST02  
 Glas Seitenteil: Satinato weiss  
 Zubehör: EAV3 Schloss + Keypad KP (Farbe grau)



### VTH506

Holzart: Eiche  
 Farbe: E11  
 Glas: Ornament 504 weiss  
 Drücker: GE587  
 Wetterschenkel: W1



### VTH507

Holzart: Fichte  
 Farbe: F13  
 Glas: Motiv 507 auf Klarglas  
 Drücker: GE587  
 Wetterschenkel: W1  
 Zubehör: EAV3 Schloss + Fingerscan eFD

### VTH509

Holzart: Lärche  
Farbe: L11  
Glas: Chinchilla weiss  
Drücker: GE587  
Wetterschenkel: W1




### VTH510

Holzart: Lärche  
Farbe: L12  
Drücker: GE587  
Wetterschenkel: W1



**HOLZ** CLASSIC



### VTH511

Holzart: Eiche  
Farbe: E14  
Drücker: GE587  
Wetterschenkel: W1  
Seitenteil: ST01  
Glas Seitenteil: Uadi weiss







# HOLZ-ALU HAUSTÜREN

## VORTEILE, DIE ÜBERZEUGEN

### Hervorragender Witterungsschutz und Pflegeleichtigkeit.

Das Aluminium auf der Aussenseite ist sehr robust und bietet einen sehr guten Schutz vor Regen, Schnee und Sonne. Die Alu-Schale ist leicht zu reinigen und benötigt nur geringe Pflege.

### Natürliche Ausstrahlung, Schönheit und optimales Wohngefühl.

Das Holz mit seiner lebhaften Maserung sorgt auf der Innenseite für beste Wohnqualität und natürliches Raumklima. Das edle Erscheinungsbild macht die Tür zu einem unverwechselbaren Unikat Ihrer Einrichtung. Die Innenseite der Haustür steht in unterschiedlichen Farben und Holzarten zur Verfügung. Somit kann die Tür ästhetisch der Inneneinrichtung angepasst werden.

### Eine perfekte Verbindung.

Die Holz-Alu-Türen haben keine Hohlkammernprofile wie die ALU-Türen, in denen sich Kondenswasser ansammeln kann. Sie haben das günstigste Ökopprofil und sind aus nachhaltigem Naturstoff gefertigt.

### Gestalterische Möglichkeiten.

Neben Standardausführungen können Sie auch zwischen Ausführungen für Niedrigenergie- oder Passivhäuser wählen.

Hohe Wärmedämmung, optimale Schalldämmung, beste Sicherheit.




VTHA101




VTHA101




VTHA101



VTHA101



VTHA101



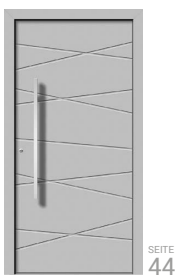
VTHA101



VTHA103



VTHA104




VTHA105



VTHA106E



VTHA107



VTHA107E



VTHA108



VTHA109



VTHA111



VTHA116E



VTHA119



VTHA121E



VTHA122E



VTHA125E



VTHA126



VTHA132



VTHA136E



VTHA137



VTHA141



VTHA142



VTHA145E



VTHA146



VTHA147



VTHA148



VTHA148

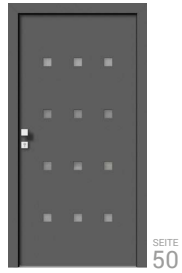


VTHA149



VTHA150E

SEITE 50



VTHA151

SEITE 50



VTHA152E

SEITE 52



VTHA153

SEITE 46



VTHA154E

SEITE 42

HOLZ ALU VETRO



VTHA301

SEITE 54



VTHA302

SEITE 54



VTHA303

SEITE 55



VTHA304

SEITE 54



VTHA305

SEITE 55



VTHA306

SEITE 56



VTHA307

SEITE 56



VTHA308

SEITE 56



VTHA309

SEITE 57



VTHA310

SEITE 57



VTHA312

SEITE 57

HOLZ ALU CLASSIC



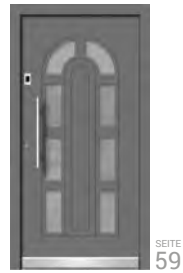
VTHA501

SEITE 58



VTHA503

SEITE 58



VTHA504

SEITE 59



VTHA506

SEITE 60



VTHA507

SEITE 60



VTHA508

SEITE 60



VTHA509

SEITE 61



VTHA510

SEITE 61




VTHA511

SEITE 61



VTHA512

SEITE 58

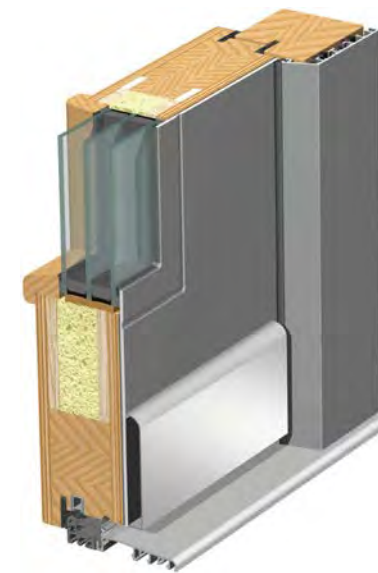
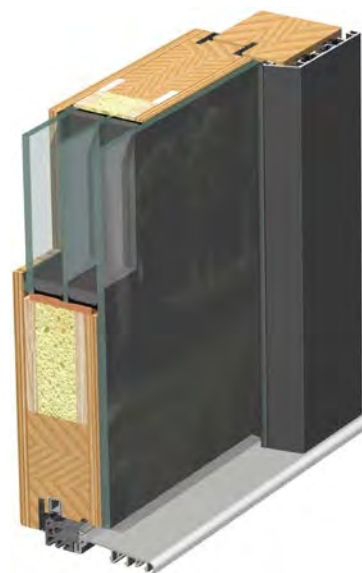
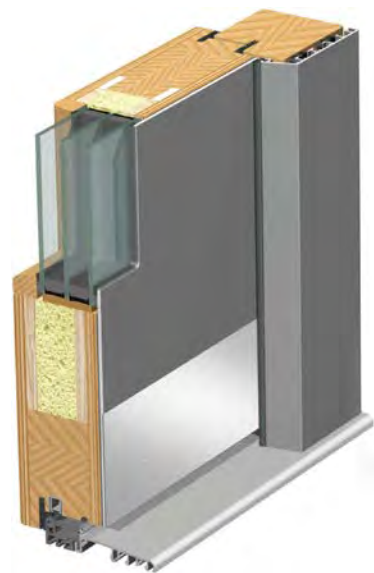


VTHA513

SEITE 59

Innen natürliche Ausstrahlung und optimales Wohlfühl.  
Aussen robust und pflegeleicht.

Das bieten nur Holz-Alu-Türen.



Modellgruppe	MODERN	VETRO	CLASSIC
Modellname	VTHA101,.....VTHA153	VTHA301,.....VTHA312	VTHA501,.....VTHA513
Katalogseite	40 - 53	54 - 57	58 - 61
Rahmen-Stärke (Bautiefe)	81 mm	81 mm (85 mm Modell mit Vollglas)	81 mm
Türblatt-Stärke	72 mm	72 mm (76 mm Modell mit Vollglas)	72 mm
Türblatt-Ausführung	Standard (optional Allwetter)	Standard (optional Allwetter)	Standard (optional Allwetter)
Verglasung	3-fach, $U_g = 0,7 \text{ W/m}^2\text{K}$ Ornament Glasgruppe 1	3-fach, $U_g = 0,7 \text{ W/m}^2\text{K}$ ausßen Parsol grau ESG + Email / innen Klarglas ESG	3-fach, $U_g = 0,7 \text{ W/m}^2\text{K}$ Ornament Glasgruppe 1
Wetterschenkel	Edelstahl-Applikation W7	ohne	Edelstahl-Applikation W6
Applikationen (Edelstahl, Alu,..)	nur ausßen	ohne	Profilrahmen und Füllungen nur ausßen aufgesetzt
Glasleisten	nur innen, flächenbündig	ohne	nur innen (Modellabhängig auch ausßen)
Dichtungsebenen	3	3	3
Verriegelung	3-fach mit Haken	3-fach mit Haken	3-fach mit Haken
Bänder	3D verstellbar	3D verstellbar	3D verstellbar
Bodenschwelle	thermisch getrennte TB90	thermisch getrennte TB90	thermisch getrennte TB90
Wärmedurchgangskoeffizient $U_d$	bis $1,3 \text{ W/m}^2\text{K}$	bis $1,2 \text{ W/m}^2\text{K}$	bis $1,3 \text{ W/m}^2\text{K}$

**Standardausführung - Allgemein:**

- Holzart Fichte, Eiche, Lärche
- Standard-Türblatt-Rohling - mehrschichtige Konstruktion, verstärkt mit Massivholz-Rahmen, Spezialdeckschichten und integriertem Faser-Kunststoff-Verbund an der Schlossseite, beidseitig Aluminium-Stabilisierungsschichten, PUR-Konstruktionskern, senkrechte Furnier Maserung. Wärmedurchgangskoeffizient des Rohlings  $U_p = 0,96 \text{ W/m}^2\text{K}$  (Holzart Fichte). Türblatt ist ausßen mit ca. 3 mm Aluminium, DECO-Paneel (HP-Laminat) oder emailliertem Glas überdeckt.
- Edelstahl-Applikationen, Alu-Applikationen und Relief-Fräsungen nur ausßen
- Oberflächenbehandlung - einfarbig laut unserer Farbkarte
- ohne sichtbare Beschläge (Drücker, Griffe, Rosetten)

**Optional gegen Aufpreis:**

- Allwetter-Türblatt-Rohling - zusätzliche Aluminium-Stabilisierungsschichten an der Schlossseite für bessere Stabilität, sonst gleiche Ausführung wie bei Standard-Türblatt-Rohling



**NIEDRIGENERGIE 85**

**FLÄCHENBÜNDIG 85\*\***

**PASSIV 100**

**FLÄCHENBÜNDIG 100\*\***

VTHA101,.....VTHA301,.....VTHA513

VTHA101,.....VTHA312

VTHA101,.....VTHA301,.....VTHA513

VTHA101,.....VTHA312

40 - 61

40 - 57

40 - 61

40 - 57

96 mm (VETRO 100 mm)

89 mm (VETRO 93 mm)

111 mm (VETRO 115 mm)

104 mm (VETRO 108 mm)

89 mm (VETRO 93 mm)

89 mm (VETRO 93 mm)

104 mm (VETRO 108 mm)

104 mm (VETRO 108 mm)

Ultrahaus

Ultrahaus

Thermosafe

Thermosafe

3-fach, Ug = 0,7 W/m<sup>2</sup>K, Orn. Glasgruppe 1 (VETRO Parsol grau + Email)

3-fach, Ug = 0,7 W/m<sup>2</sup>K, Orn. Glasgruppe 1 (VETRO Parsol grau + Email)

3-fach, Ug = 0,7 W/m<sup>2</sup>K, Orn. Glasgruppe 1 (VETRO Parsol grau + Email)

3-fach, Ug = 0,7 W/m<sup>2</sup>K, Orn. Glasgruppe 1 (VETRO Parsol grau + Email)

Modellabhängig

Edelstahl-Applikation W7 (VETRO ohne)

Modellabhängig

Edelstahl-Applikation W7 (VETRO ohne)

nur aussen

nur aussen

nur aussen

nur aussen

Modellabhängig

nur innen, flächenbündig

Modellabhängig

nur innen, flächenbündig

3

3

3

3

3-fach mit Haken

3-fach mit Haken

3-fach mit Haken

3-fach mit Haken

3D verstellbar

verdeckt liegend, 3D verstellbar

3D verstellbar

verdeckt liegend, 3D verstellbar

thermisch getrennte TB75

thermisch getrennte TB52 + ABD

thermisch getrennte TB75 + ABD

thermisch getrennte TB75 + ABD

bis 1,0 W/m<sup>2</sup>K

bis 1,0 W/m<sup>2</sup>K

bis 0,8 W/m<sup>2</sup>K

bis 0,8 W/m<sup>2</sup>K

• Ultrahaus-Türblatt-Rohling - mehrschichtige Konstruktion, verstärkt mit Massivholz-Rahmen, Spezialdeckschichten und integriertem Faser-Kunststoff-Verbund an der Schlossseite, beidseitig Aluminium-Stabilisierungsschichten, PUR-Konstruktionskern, senkrechte Furnier Maserung. Wärmedurchgangskoeffizient des Rohlings U<sub>p</sub> = 0,77 W/m<sup>2</sup>K (Holzart Fichte).

• Thermosafe-Türblatt-Rohling - mehrschichtige Konstruktion, verstärkt mit Massivholz-Rahmen, Spezialdeckschichten und integriertem Faser-Kunststoff-Verbund an der Schlossseite, beidseitig Aluminium-Stabilisierungsschichten, PUR-Konstruktionskern, senkrechte Furnier Maserung. Wärmedurchgangskoeffizient des Rohlings U<sub>p</sub> = 0,59 W/m<sup>2</sup>K (Holzart Fichte).

\*\* **Wichtiger Hinweis:** Bei sogenannten flächenbündigen Haustüren kann es wegen fertigungstechnischer und klimatischer Gegebenheiten zu leichten Differenzen an verschiedenen Stellen kommen, d.h. das Türblatt kann zum Türrahmen leicht vor- oder zurückstehen. Eine 100% Flächenbündigkeit ist somit nicht immer gewährleistet und muss daher toleriert werden.



### **VTHA101**

Holzart: nach Wahl  
Farbe Holz innen: Lasur nach Farbkarte  
Farbe Alu aussen: RAL7016  
Innendrücker: GE504  
Aussenrosette: ZARK  
Griff: HG120  
Wetterschenkel: W7  
Seitenteil: ST04  
Glas Seitenteil: Satinato weiss  
Sonderausführung: innen & aussen flächenbündig



### **VTHA101**

Holzart: nach Wahl  
Farbe Holz innen: Lasur nach Farbkarte  
Farbe Alu aussen: Quartz 2 FS  
Innendrücker: GE504  
Aussenrosette: ZARK  
Griff: V10Q  
Wetterschenkel: W7



### **VTHA101**

Holzart: nach Wahl  
Farbe Holz innen: Lasur nach Farbkarte  
Farbe Alu aussen: DB703 FS  
Innendrücker: GE504  
Aussenrosette: ZARK  
Griff: G10L  
Zubehör: EAV3 Schloss + Fingerscan eFD

**HOLZ** **ALU** **MODERN**

## INNENANSICHTEN - Gestalterische Möglichkeiten



Fichte  
Türblatt längsfurniert



Eiche  
Türblatt querfurniert



Lärche  
Türblatt längsfurniert



Eiche astig  
Türblatt längsfurniert



Lärche astig  
Türblatt querfurniert



Eiche sägerau (nur Türblatt)  
Türblatt längsfurniert

*Ob in quer- oder längslaufender Optik,  
geniessen Sie die Natur in ihrer schönsten Vollendung.*



### VTHA101

Holzart: nach Wahl  
Farbe Holz innen: Lasur nach Farbkarte  
Farbe Alu Rahmen aussen: DB703 FS  
Farbe Türblatt aussen: DECO 0427 Beton  
Innendrücker: GE540  
Aussenrosette: SZSK  
Griff: SQ160  
Seitenteil: ST03  
Glas Seitenteil: Parsol grau mit Email schwarz,  
mittlere Scheibe Klarglas



### **VTHA101**

Holzart: nach Wahl  
Farbe Holz innen: Lasur nach Farbkarte  
Farbe Alu aussen: DB703 FS  
Innendrücker: GE504  
Aussenrosette: ZARK  
Griff: VK150L  
Seitenteil: ST04  
Glas Seitenteil: Satinato weiss  
Sonderausführung: innen & aussen flächenbündig



### **VTHA101**

Holzart: nach Wahl  
Farbe Holz innen: Lasur nach Farbkarte  
Farbe Alu aussen: RAL9007 glatt  
Innendrücker: GE504  
Aussenrosette: ZARK  
Griff: V110  
Wetterschenkel: W7  
Zubehör: EAV3 Schloss + Fingerscan eFD



### **VTHA154E**

Holzart: nach Wahl  
Farbe Holz innen: Lasur nach Farbkarte  
Farbe Alu Rahmen aussen: HFM22 FS  
Farbe Türblatt aussen: DECO 0919 Ecuador  
Edelstahl Applikationen nur aussen  
Innendrücker: GE504  
Aussenrosette: ZARK  
Griff: V22Q

*Innovative, zeitgenössische und  
individuelle Gestaltung unterscheiden  
Ihre Haustür von der Masse.*





### VTHA104

Holzart: nach Wahl  
 Farbe Holz innen: Lasur nach Farbkarte  
 Farbe Alu aussen: RAL9006 glatt  
 Innendrücker: GE504  
 Aussenrosette: ZARK  
 Griff: GR95  
 Wetterschenkel: W7  
 Seitenteil: ST04  
 Glas Seitenteil: Motiv 5S auf Klarglas



**HOLZ ALU** MODERN



### VTHA103

Holzart: nach Wahl  
 Farbe Holz innen: Lasur nach Farbkarte  
 Farbe Alu aussen: Antico grau  
 Innendrücker: GE504  
 Aussenrosette: ZARK  
 Griff: HG120  
 Wetterschenkel: W7  
 Seitenteil: ST04  
 Glas Seitenteil: Satinato weiss  
 Zubehör: EAV3 Schloss + Fingerscan eFD



### VTHA105

Holzart: nach Wahl  
 Farbe Holz innen: Lasur nach Farbkarte  
 Farbe Alu aussen: RAL9006 FS  
 Innendrücker: GE540  
 Aussenrosette: ZARK  
 Griff: GS95  
 Seitenteil: ST04  
 Glas Seitenteil: Motiv 105S auf Klarglas



### VTHA141

Holzart: nach Wahl  
 Farbe Holz innen: Lasur nach Farbkarte  
 Farbe Alu aussen: Sparkling Iron FS  
 Farbe Dekor aussen: DECO 0429 Rosteisen  
 Innendrücker: GE504  
 Aussenrosette: ZARK  
 Griff: V22Q  
 Seitenteil: ST04  
 Glas Seitenteil: Satinato weiss



### VTHA106E

Holzart: nach Wahl  
 Farbe Holz innen: Lasur nach Farbkarte  
 Farbe Alu aussen: DB703 FS  
 Edelstahl Applikationen nur aussen  
 Innendrücker: GE540  
 Aussenrosette: ZARK  
 Griff: GS150  
 Wetterschenkel: W7  
 Seitenteil: ST04  
 Glas Seitenteil: Motiv 106S auf Klarglas  
 Zubehör: EAV3 Schloss + Fingerscan eFD


## VTHA107

Holzart: nach Wahl  
Farbe Holz innen: Lasur nach Farbkarte  
Farbe Alu aussen: RAL7015  
Innendrücker: GE504  
Kratzschutz mit Aussenrosette: ZARK  
Griff: GR75  
Wetterschenkel: W7  
Seitenteil: ST04  
Glas Seitenteil: Motiv 4S auf Klarglas



## VTHA107E

Holzart: nach Wahl  
Farbe Holz innen: Lasur nach Farbkarte  
Farbe Alu Rahmen aussen: RAL9007 glatt  
Farbe Türblatt aussen: DECO 0427 Beton  
Edelstahl Applikationen nur aussen  
Innendrücker: GE504  
Aussenrosette: ZARK  
Griff: GR150  
Wetterschenkel: W7  
Seitenteil: ST04  
Glas Seitenteil: Motiv 4S auf Klarglas



**HOLZ ALU** MODERN



## VTHA142

Holzart: nach Wahl  
Farbe Holz innen: Lasur nach Farbkarte  
Farbe Alu aussen: Quartz 2 FS  
Innendrücker: GE504  
Aussenrosette: ZARK  
Griff: V22Q  
Seitenteil: ST04  
Glas Seitenteil: Motiv 142S auf Klarglas  
Zubehör: EAV3 Schloss + Keypad KP (Farbe grau)  
Sonderausführung: innen & aussen flächenbündig



### VTHA108

Holzart: nach Wahl  
 Farbe Holz innen: Lasur nach Farbkarte  
 Farbe Alu aussen: RAL7035  
 Farbe Dekor aussen: DECO 0919 Ecuador  
 Glas: Motiv 108B auf Klarglas  
 Innendrücker: GE540  
 Aussenrosette: ZARK  
 Griff: GS150  
 Wetterschenkel: W7  
 Seitenteil: ST04  
 Glas Seitenteil: Motiv 108BS auf Klarglas



### VTHA145E

Holzart: nach Wahl  
 Farbe Holz innen: Lasur nach Farbkarte  
 Farbe Alu Rahmen aussen: RAL9007 glatt  
 Farbe Türblatt aussen: DECO 0427 Beton  
 Edelstahl Applikationen nur aussen  
 Innendrücker: GE514  
 Aussenrosette: ZARK  
 Griff: D55QE  
 Wetterschenkel: W7  
 Zubehör: EAV3 Schloss + Fingerscan eFD



### VTHA153

Holzart: nach Wahl  
 Farbe Holz innen: Lasur nach Farbkarte  
 Farbe Alu aussen: RAL7036  
 Farbe Dekor aussen: DECO 5172 Mooreiche  
 Glas: Uadi weiss  
 Innendrücker: GE504  
 Aussenrosette: ZARK  
 Griff: GR150  
 Wetterschenkel: W7  
 Zubehör: EAV3 Schloss + Keypad KP (Farbe anthrazit)

*Minimalistisch einfach und in  
 klaren Linien spiegelt eine Haustür  
 den Stil der Menschen wieder.*



### VTHA148

Holzart: nach Wahl  
 Farbe Holz innen: Lasur nach Farbkarte  
 Farbe Alu aussen: RAL7021  
 Glas: Linea weiss  
 Innendrücker: GE504  
 Aussenrosette: ZK  
 Griff: Knopf G1  
 Wetterschenkel: W7  
 Seitenteil: ST04  
 Glas Seitenteil: Linea weiss



**HOLZ ALU** MODERN



### VTHA148

Holzart: nach Wahl  
 Farbe Holz innen: Lasur nach Farbkarte  
 Farbe Alu aussen: Sparkling Iron FS  
 Glas: Motiv 148 auf Satinato weiss  
 Innendrücker: GE504  
 Aussenrosette: ZARK  
 Griff: D39  
 Wetterschenkel: W7  
 Seitenteil: ST04  
 Glas Seitenteil: Motiv 148S auf Satinato weiss  
 Sonderausführung: innen & aussen flächenbündig



### VTHA111

Holzart: nach Wahl  
 Farbe Holz innen: Lasur nach Farbkarte  
 Farbe Alu aussen: RAL7012  
 Farbe Dekor aussen: DECO 0919 Ecuador  
 Glas: Motiv 111 auf Klarglas  
 Innendrücker: GE504  
 Aussenrosette: ZARK  
 Griff: GR150  
 Wetterschenkel: W7  
 Seitenteil: ST04  
 Glas Seitenteil: Motiv 111S auf Klarglas



### VTHA109

Holzart: nach Wahl  
 Farbe Holz innen: Lasur nach Farbkarte  
 Farbe Alu aussen: RAL7012  
 Glas: Pave weiss  
 Innendrücker: GE540  
 Aussenrosette: ZARK  
 Griff: GS-LA  
 Wetterschenkel: W7  
 Seitenteil: ST04  
 Glas Seitenteil: Pave weiss




### VTHA146

Holzart: nach Wahl  
 Farbe Holz innen: Lasur nach Farbkarte  
 Farbe Alu aussen: DB703 FS  
 Glas: Satinato weiss  
 Innendrücker: GE504  
 Aussenrosette: ZARK  
 Griff: VK150L  
 Wetterschenkel: W7  
 Seitenteil: ST04  
 Glas Seitenteil: Satinato weiss  
 Sonderausführung: innen & aussen flächenbündig

## VTHA125E

Holzart: nach Wahl  
Farbe Holz innen: Lasur nach Farbkarte  
Farbe Alu aussen: RAL7016  
Edelstahl Applikation nur aussen  
Glas: Motiv 125 auf Klarglas  
Innendrücker: GE504  
Aussenrosette: ZARK  
Griff: HG120  
Wetterschenkel: W7  
Seitenteil: ST04  
Glas Seitenteil: Motiv 125S auf Klarglas



## VTHA147

Holzart: nach Wahl  
Farbe Holz innen: Lasur nach Farbkarte  
Farbe Alu aussen: HFM22 FS  
Glas: Motiv 147 auf Klarglas  
Innendrücker: GE504  
Aussenrosette: ZARK  
Griff: GR150  
Wetterschenkel: W7  
Seitenteil: ST04  
Glas Seitenteil: Motiv 147S auf Klarglas



**HOLZ ALU** MODERN



## VTHA116E

Holzart: nach Wahl  
Farbe Holz innen: Lasur nach Farbkarte  
Farbe Alu aussen: RAL7012 / Dekor DECO 0927 Altkiefer  
Edelstahl Applikation nur aussen  
Glas: Motiv 116 auf Klarglas  
Innendrücker: GE540  
Aussenrosette: ZARK  
Griff: GS150  
Wetterschenkel: W7  
Seitenteil: ST04  
Glas Seitenteil: Motiv 116S auf Klarglas  
Zubehör: EAV3 Schloss + Keypad KP (Farbe grau)



### **VTHA150E**

Holzart: nach Wahl  
 Farbe Holz innen: Lasur nach Farbkarte  
 Farbe Alu aussen: RAL9006 FS  
 Edelstahl Applikationen nur aussen  
 Glas: Pave weiss  
 Innendrücker: GE540  
 Kratzschutz mit Aussenrosette: ZARK  
 Griff: GQ75  
 Seitenteil: ST04  
 Glas Seitenteil: Pave weiss  
 Zubehör: EAV3 Schloss + Keypad KP (Farbe grau)



### **VTHA149**

Holzart: nach Wahl  
 Farbe Holz innen: Lasur nach Farbkarte  
 Farbe Alu aussen: RAL9016  
 Farbe Dekor aussen: RAL9005  
 Glas: Satinato weiss  
 Innendrücker: GE540  
 Aussenrosette: SZSK  
 Griff: SQ160



### **VTHA151**

Holzart: nach Wahl  
 Farbe Holz innen: Lasur nach Farbkarte  
 Farbe Alu aussen: DB703  
 Glas: Satinato weiss  
 Innendrücker: GE514  
 Aussenrosette: ZSK  
 Griff: Knopf G4


*Türen verbinden wir mit dem natürlichen Bedürfnis nach Ordnung und Raumaufteilung.*





### VTHA119

Holzart: nach Wahl  
 Farbe Holz innen: Lasur nach Farbkarte  
 Farbe Alu aussen: RAL7015  
 Glas: Satinato weiss  
 Innendrücker: GE504  
 Aussenrosette: ZARK  
 Griff: GR150  
 Wetterschenkel: W7  
 Seitenteil: ST04  
 Glas Seitenteil: Motiv 5S auf Klarglas




**HOLZ ALU** MODERN



### VTHA122E

Holzart: nach Wahl  
 Farbe Holz innen: Lasur nach Farbkarte  
 Farbe Alu aussen: HFM22 FS  
 Edelstahl Applikationen nur aussen  
 Glas: Motiv 122 auf Klarglas  
 Innendrücker: GE540  
 Aussenrosette: ZARK  
 Griff: GQ55 quer  
 Seitenteil: ST04  
 Glas Seitenteil: Motiv 122S auf Klarglas  
 Zubehör: EAV3 Schloss + Fingerscan eFD



### VTHA152E

Holzart: nach Wahl, Edelstahl Applikationen nur aussen  
 Farbe Holz innen: Lasur nach Farbkarte  
 Farbe Alu aussen: Quartz 2 FS / Dekor DECO 0429 Rosteisen  
 Glas: Motiv 152 auf Klarglas  
 Innendrücker: GE540  
 Aussenrosette: ZARK  
 Griff: GS135  
 Wetterschenkel: W7  
 Seitenteil: ST04  
 Glas Seitenteil: Motiv 152S auf Klarglas  
 Zubehör: EAV3 Schloss + Fingerscan eFD



### VTHA126

Holzart: nach Wahl  
 Farbe Holz innen: Lasur nach Farbkarte  
 Farbe Alu aussen: RAL7036  
 Glas: Pave weiss  
 Innendrücker: GE504  
 Aussenrosette: ZARK  
 Griff: GR135  
 Wetterschenkel: W7




### VTHA121E

Holzart: nach Wahl  
 Farbe Holz innen: Lasur nach Farbkarte  
 Farbe Alu aussen: DB703 FS  
 Edelstahl Applikationen nur aussen  
 Glas: Satinato weiss  
 Innendrücker: GE540  
 Aussenrosette: ZARK  
 Griff: GS150  
 Zubehör: LED Leuchtdioden am Türblatt

### VTHA132

Holzart: nach Wahl  
Farbe Holz innen: Lasur nach Farbkarte  
Farbe Alu aussen: RAL9006 FS  
Farbe Dekor aussen: RAL9007 FS  
Glas: Motiv 132 auf Klarglas  
Innendrücker: GE504  
Aussenrosette: ZARK  
Griff: D55QR  
Wetterschenkel: W7  
Seitenteil: ST04  
Glas Seitenteil: Motiv 132S auf Klarglas  
Zubehör: EAV3 Schloss + Fingerscan eFD,  
Edelstahl Hausnummer



### VTHA137

Holzart: nach Wahl  
Farbe Holz innen: Lasur nach Farbkarte  
Farbe Alu aussen: RAL7035  
Farbe Dekor aussen: DECO 5173 Alteiche  
Glas: Motiv 137 auf Klarglas  
Innendrücker: GE504  
Aussenrosette: ZARK  
Griff: GG137  
Wetterschenkel: W7  
Seitenteil: ST04  
Glas Seitenteil: Motiv 5S auf Klarglas  
Zubehör: LED Leuchtdioden am Türblatt



**HOLZ ALU** MODERN



### VTHA136E

Holzart: nach Wahl  
Farbe Holz innen: Lasur nach Farbkarte  
Farbe Alu aussen: RAL7015  
Farbe Dekor aussen: DECO 0927 Altkiefer  
Edelstahl Applikationen nur aussen  
Glas: Motiv 136 auf Klarglas  
Innendrücker: GE504  
Aussenrosette: ZARK  
Griff: GG136  
Wetterschenkel: W7  
Seitenteil: ST04  
Glas Seitenteil: Motiv 136S auf Klarglas



### VTHA301

Holzart: nach Wahl  
 Farbe Holz innen: Lasur nach Farbkarte  
 Farbe Alu Rahmen aussen: DB703 FS  
 Türblatt aussen: Glas Parsol grau mit Email schwarz,  
 Innendrücker: GE504  
 Aussenrosette: ZARK  
 Griff: VK150L  
 Seitenteil: ST03  
 Glas Seitenteil: Parsol grau mit Email schwarz,  
 mittlere Scheibe Klarglas



### VTHA302

Holzart: nach Wahl  
 Farbe Holz innen: Lasur nach Farbkarte  
 Farbe Alu Rahmen aussen: DB703 FS  
 Türblatt aussen: Glas Parsol grau mit Email schwarz,  
 Streifen grau  
 Innendrücker: GE504  
 Aussenrosette: ZARK  
 Griff: GR150  
 Seitenteil: ST03  
 Glas Seitenteil: Parsol grau mit Email schwarz,  
 Streifen grau,  
 mittlere Scheibe Klarglas



### VTHA304

Holzart: nach Wahl  
 Farbe Holz innen: Lasur nach Farbkarte  
 Farbe Alu Rahmen aussen: RAL9007 glatt  
 Farbe Türblatt aussen: DECO 0427 Beton  
 Glas: Parsol grau mit Email schwarz,  
 mittlere Scheibe Klarglas  
 Innendrücker: GE540  
 Aussenrosette: ZARK  
 Griff: GS180  
 Seitenteil: ST04  
 Glas Seitenteil: Parsol grau,  
 mittlere Scheibe Klarglas  
 Zubehör: EAV3 Schloss + Fingerscan eFD

*Durchblick in seiner  
 individuellsten Form.*



### VTHA305

Holzart: nach Wahl  
 Farbe Holz innen: Lasur nach Farbkarte  
 Farbe Alu aussen: RAL9007 FS  
 Glas: Parsol grau mit Email schwarz,  
 mittlere Scheibe Klarglas  
 Innendrücker: GE504  
 Aussenrosette: ZARK  
 Griff: D80  
 Seitenteil: ST03  
 Glas Seitenteil: Parsol grau mit Email schwarz,  
 mittlere Scheibe Klarglas



**HOLZ ALU VETRO**



### VTHA303

Holzart: nach Wahl  
 Farbe Holz innen: Lasur nach Farbkarte  
 Farbe Alu Rahmen aussen: DB703 FS  
 Türblatt aussen: Glas Parsol grau mit Email schwarz, Streifen grau  
 Innendrücker: GE540  
 Aussenrosette: ZARK  
 Griff: GS180  
 Seitenteil: ST03 (ohne Lichtausschnitt)  
 Glas Seitenteil: Parsol grau mit Email schwarz, Streifen grau  
 Zubehör: EAV3 Schloss + Fingerscan eFD  
 Sonderausführung: innen & aussen flächenbündig



### VTHA307

Holzart: nach Wahl  
 Farbe Holz innen: Lasur nach Farbkarte  
 Farbe aussen: RAL9006 FS  
 Glas: Parsol grau mit Email schwarz, mittlere Scheibe Klarglas  
 Innendrücker: GE504  
 Kratzschutz mit Aussenrosette: ZARK  
 Griff: GR-LA  
 Seitenteil: ST03  
 Glas Seitenteil: Parsol grau mit Email schwarz, mittlere Scheibe Klarglas  
 Zubehör: EAV3 Schloss + Fingerscan eFD



### VTHA306

Holzart: nach Wahl  
 Farbe Holz innen: Lasur nach Farbkarte  
 Farbe Alu Rahmen aussen: RAL7021  
 Farbe Türblatt aussen: DECO 5173 Alteiche  
 Glas-Applikation aussen: Klarglas mit Email schwarz  
 (ohne Lichtausschnitt)  
 Innendrücker: GE540  
 Aussenrosette: SZSK  
 Griff: SQ160



### VTHA308

Holzart: nach Wahl  
 Farbe Holz innen: Lasur nach Farbkarte  
 Farbe Alu Rahmen aussen: DB703 FS  
 Glas: Parsol grau mit Email schwarz,  
 mittlere Scheibe Klarglas  
 Innendrücker: GE504  
 Aussenrosette: ZARK  
 Griff: HG120

### VTHA310

Holzart: nach Wahl  
Farbe Holz innen: Lasur nach Farbkarte  
Farbe Alu Rahmen aussen: DB703 FS  
Farbe Türblatt aussen: DECO 0919 Ecuador  
Glas: Parsol grau mit Email schwarz,  
mittlere Scheibe Klarglas  
Innendrücker: GE514  
Aussenrosette: ZARK  
Griff: D55QE  
Seitenteil: ST03  
Glas Seitenteil: Parsol grau mit Email schwarz,  
mittlere Scheibe Klarglas  
Zubehör: EAV3 Schloss + Fingerscan eFD



### VTHA309

Holzart: nach Wahl  
Farbe Holz innen: Lasur nach Farbkarte  
Farbe Alu Rahmen aussen: DB703 FS  
Glas: Parsol grau mit Email schwarz,  
mittlere Scheibe Klarglas  
Innendrücker: GE504  
Aussenrosette: ZARK  
Griff: D39  
Seitenteil: ST03  
Glas Seitenteil: Parsol grau mit Email schwarz,  
mittlere Scheibe Klarglas



### VTHA312

Holzart: nach Wahl  
Farbe Holz innen: Lasur nach Farbkarte  
Farbe Alu Rahmen aussen: DB703 FS  
Farbe Türblatt aussen: DECO 0927 Altkiefer  
Glas-Applikation aussen: Parsol grau mit Email schwarz  
Innendrücker: GE540  
Aussenrosette: ZARK  
Griff: GS-LA  
Seitenteil: ST03  
Glas Seitenteil: Parsol grau mit Email schwarz,  
mittlere Scheibe Klarglas

**HOLZ ALU VETRO**



### **VTHA501**

Holzart: nach Wahl  
 Farbe Holz innen: Lasur nach Farbkarte  
 Farbe Alu aussen: HFM22 FS  
 Glas: Motiv 501 auf Klarglas  
 Drücker: GE587  
 Wetterschenkel: W6  
 Seitenteil: ST04  
 Glas Seitenteil: Motiv 501S auf Klarglas  
 Zubehör: EAV3 Schloss + Keypad KP (Farbe grau)



### **VTHA503**

Holzart: nach Wahl  
 Farbe Holz innen: Lasur nach Farbkarte  
 Farbe Türblatt aussen: RAL9016  
 Farbe Rahmen aussen: RAL6005  
 Farbe Ornament-Rahmen und Füllung aussen: RAL6005  
 Glas: Altdeutsch weiss  
 Drücker: GE587  
 Wetterschenkel: W6



### **VTHA512**

Holzart: nach Wahl  
 Farbe Holz innen: Lasur nach Farbkarte  
 Farbe Alu aussen: RAL8003  
 Glas: Marmo weiss  
 Drücker: GE587  
 Wetterschenkel: W6

*Wir haben Tradition mit zeitloser  
 Gestaltung verbunden,  
 klassisches Design modern interpretiert.*





### VTHA513

Holzart: nach Wahl  
 Farbe Holz innen: Lasur nach Farbkarte  
 Farbe Alu aussen: Quartz 2 FS  
 Glas: Bleiverglasung B513  
 Drücker: GE587  
 Wetterschenkel: W6



**HOLZ ALU CLASSIC**



### VTHA504

Holzart: nach Wahl  
 Farbe Holz innen: Lasur nach Farbkarte  
 Farbe Alu aussen: RAL7012  
 Glas: Satinato weiss  
 Innendrücker: GE504  
 Aussenrosette: ZARK  
 Griff: GR55  
 Wetterschenkel: W6  
 Seitenteil: ST05  
 Glas Seitenteil: Satinato weiss  
 Zubehör: EAV3 Schloss + Fingerscan eFD



### VTJA507

Holzart: nach Wahl  
 Farbe Holz innen: Lasur nach Farbkarte  
 Farbe Alu aussen: RAL9007 FS  
 Glas: Motiv 507 auf Klarglas  
 Drücker: GE587  
 Wetterschenkel: W6  
 Seitenteil: ST04  
 Glas Seitenteil: Motiv 507S auf Klarglas  
 Sonderausführung: Seitenteil mit Querkämpfer



### VTJA506

Holzart: nach Wahl  
 Farbe Holz innen: Lasur nach Farbkarte  
 Farbe Alu aussen: RAL7035  
 Glas: Cathedral weiss  
 Drücker: GE587  
 Wetterschenkel: W6



### VTJA508

Holzart: nach Wahl  
 Farbe Holz innen: Lasur nach Farbkarte  
 Farbe Alu aussen: RAL7016  
 Farbe Applikation aussen: DECO 0919 Ecuador  
 Glas: Chinchilla weiss  
 Innendrücker: GE504  
 Aussenrosette: ZARK  
 Griff: GR55  
 Wetterschenkel: W6  
 Zubehör: EAV3 Schloss + Fingerscan eFD

### VTHA509

Holzart: nach Wahl  
Farbe Holz innen: Lasur nach Farbkarte  
Farbe Alu aussen: RAL6005  
Glas: Chinchilla weiss  
Drücker: GE587  
Wetterschenkel: W6



### VTHA511

Holzart: nach Wahl  
Farbe Holz innen: Lasur nach Farbkarte  
Farbe Alu aussen: RAL8003  
Drücker: GE587  
Wetterschenkel: W6



### VTHA510

Holzart: nach Wahl  
Farbe Holz innen: Lasur nach Farbkarte  
Farbe Alu aussen: RAL8017  
Drücker: GE587  
Wetterschenkel: W6  
Seitenteil: ST04  
Glas Seitenteil: Uadi weiss

**HOLZ ALU** CLASSIC





# ZUBEHÖR

## TECHNIK & ZUBEHÖR

Eine qualitätsvolle Auswahl von Zusatzausstattungen ermöglicht Ihnen, sich die eigene Haustür als Unikat durch verschiedene Materialkombinationen bei Gläsern, Seitenteilen und Oberlichtern auf Mass anfertigen zu lassen.

Sicherheitstüren können wir in 3 einbruchhemmenden Kategorien fertigen : RC1, RC2 und RC3, somit hält man unerwünschte Eindringlinge fern.

Bitte beachten Sie das alle Haustüren bis zu einer Höhe von 2700 mm und einer Breite von 1250 mm erhältlich sind. Grössere Masse können nach gesonderter Nachfrage angeboten werden.

Als Neuheit wurden 4 Farbtöne auf Holzoberflächen mit Feinstruktur und Metallic-Effekt aufgenommen (PFS9006, PFS9007, PFS7016, PFS703). Es geht um ein sehr anspruchsvolles Konzept spezieller Farben Protor Finish des Farbherstellers ADLER.

Ein fast natürliches Aussehen des Holzes kann nur durch eine Ölbehandlung erreicht werden. Im Falle, dass Öle oder farblose Lasuren auf der Türaussenseite verwendet werden, ist der Holzschutz dort eingeschränkt. Bitte wenden Sie sich bzgl. der generellen Oberflächenpflege an Ihren Fachhändler.

Die neuen Dekore von DECO – Paneele, die wir in Beton- und Rosteißen-Optik und in vier verschiedenen Holzarten anbieten, sind weniger pflegeintensiv und noch resistenter gegen Kratzer als Aluminium.

Die entgültige Erscheinung ihrer neuen Haustür beeinflussen Sie durch Ihre Auswahl an Gläsern, Applikationen in Form von Nutfräsungen oder Edelstahlelementen, sowie LED-Beleuchtung usw.



**STANDARDAUSFÜHRUNG (Teil 1):**


- 1** Holzart Fichte, Eiche oder Lärche (Türblatt senkrecht furniert)
- 2** Einfarbige Dickschichtlasur lt. Standard Farbkarte
- 3** Alu-Schale einfarbig Pulverbeschichtet lt. Standard Farbkarte
- 4** 2-fach Verglasung,  $U_g = 1,1 \text{ W/m}^2\text{K}$   
Ornament aussen, Glasgruppe 1
- 5** 3-fach Verglasung,  $U_g = 0,7 \text{ W/m}^2\text{K}$   
Ornament mittig, Glasgruppe 1
- 6** Aussenrosette ZARK



- 7** Wetterschenkel - W7, Edelstahl Applikation, flächenbündig, Höhe 85 mm
- 8** Wetterschenkel - W1, Holzprofil, Höhe 85 mm
- 9** Edelstahl-Applikationen (Nutfräsungen) nur aussen

- 10** THERMISCH GETRENNTE BODENSCHWELLE  
aussen Aluminium silberfarbig  
innen Kunststoff graufarbig


- 11** SELBSTABSENKBARES DICHTPROFIL  
zwischen Türblatt und Bodenschwelle  
Höhenverstellung mit dem Inbusschlüssel



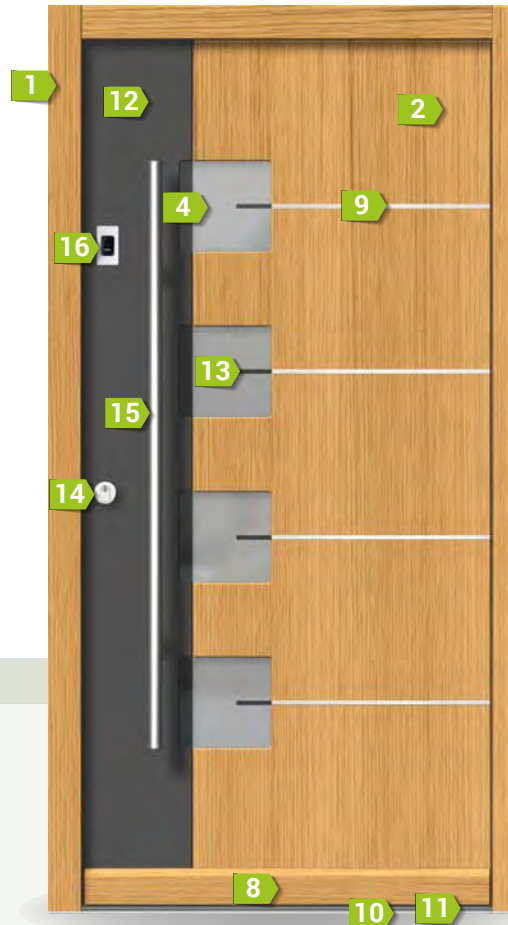
**SONDERAUSFÜHRUNG / ZUBEHÖR / GEGEN AUFPREIS (Teil 1):**

- 12** Zweifarbige Ausführung nur aussen (Dekor Schlossseite)
- 13** Sandgestrahltes Motiv auf Klarglas
- 14** Aussenrosette ZAK
- 15** Stossgriff GR/GS135
- 16** Zutrittskontrollsystem Fingerscan eFD

**HOLZ-HAUSTÜREN**



Detail - zwei Dichtungsebenen

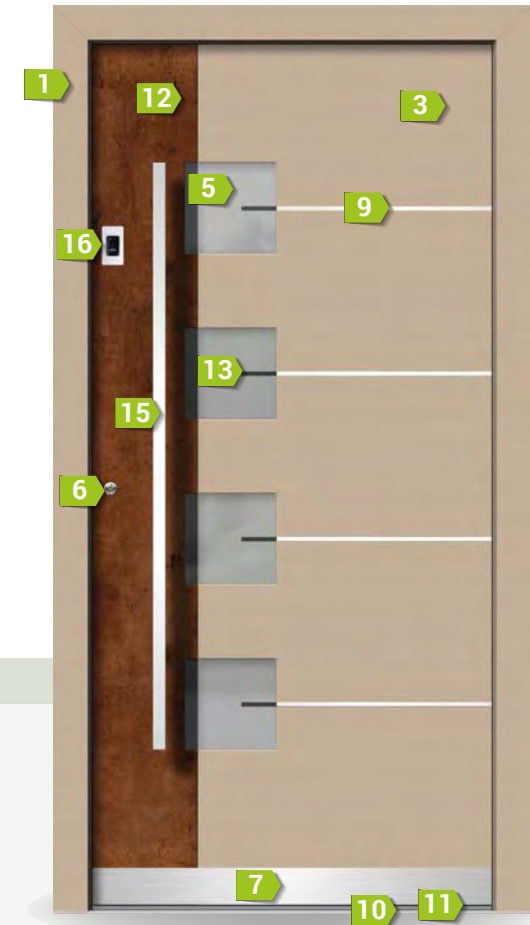


Aussenansicht

**HOLZ-ALU-HAUSTÜREN**



Detail - Alu-Schale Aussen & drei Dichtungsebenen




Aussenansicht

HOLZ & HOLZ-ALU-HAUSTÜREN - STANDARDAUSFÜHRUNG (Teil 2):



Detail - ALLWETTER Türblatt-Rohling (gegen Aufpreis)



Innenansicht



**1** 3 - FACH HAKENVERRIEGELUNG; zwei massive Schliesshaken einzelne Schliessbleche für Haken, Falle und Riegel, Oberfläche Topzink, Widerstandsklasse RC1



**17** 3 x BÄNDER  
Belastungswert 160 kg, Rollendurchmesser 20 mm, Oberfläche Topzink

**18** Holzart Fichte, Eiche oder Lärche  
(Türblatt senkrecht furniert)  
Einfarbige Dickschichtlasur lt. Standard Farbkarte

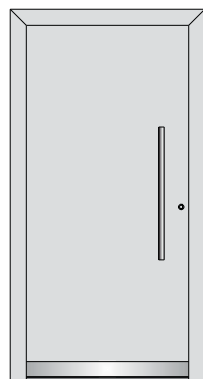
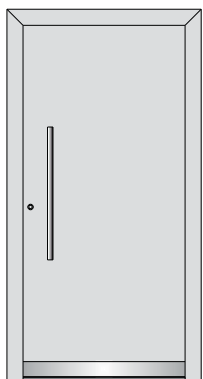
SONDERAUSFÜHRUNG / ZUBEHÖR / GEGEN AUFPREIS (Teil 2):




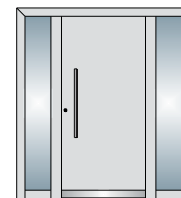
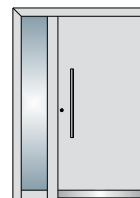
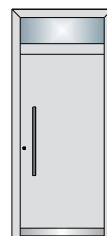
**19** INNENDRÜCKER GE504  
Edelstahl matt F69

Optional: DSL -  
VERDECKTLIEGENDE  
SCHLIESSLEISTE  
(Sicherheit RC2 - RC3)





**STANDARD AUSFÜHRUNGEN:**  
Die Fertigung in einem Stück mit Seitenteil und Oberlicht ist möglich bis zu einem maximalen Aussenmass von 2700 x 2700 mm



OL

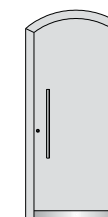
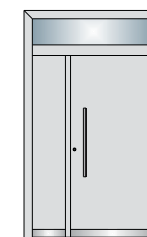
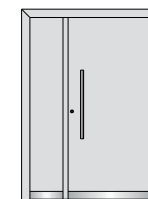
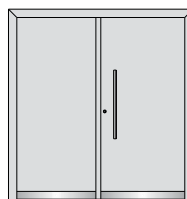
ST

2ST

ST+OL

2ST+OL

**\*SONDER-AUSFÜHRUNGEN**  
(auf Anfrage)



\*ZFS

\*ZFS+OL

\*ZFA

\*ZFA+OL

\*Segmentbogen

\*Rundbogen

Zweiflügelig

**DIN LINKS**  
Innenaufgehend  
Standardausführung  
(Aussenansicht)

**DIN RECHTS**  
Innenaufgehend  
Standardausführung  
(Aussenansicht)

**Aussenaufgehend: AUF ANFRAGE**



Furnierrichtung  
SENKRECHT  
Standardausführung



Furnierrichtung  
WAAGERECHT  
Sonderausführung




Nutungen  
auch innen  
Sonderausführung



Edelstahl Applikationen  
auch innen  
Sonderausführung



Profilrahmen und Füllungen  
auch innen oder Rustikal  
Sonderausführung



Türblatt und Stock  
flächenbündig  
Sonderausführung



Eine neue Größenordnung!  
Was normal ist, bestimmt der Gestalter, deshalb bieten wir nicht nur die Standardhöhen und -breiten an, sondern fertigen auch nach Mass gegen Aufpreis bis zu einer maximalen Türhöhe von 2700 mm und Breite bis 1250 mm



**XS = Sondergrösse**  
Breite bis 949 mm  
Höhe bis 1999 mm



**S = Standardgrösse**  
Breite 950-1150 mm  
Höhe 2000-2300 mm



**L = Sondergrösse**  
Breite 1151-1250 mm  
Höhe 2301-2400 mm



**XL = Sondergrösse**  
Breite 1151-1250 mm  
Höhe 2401-2500 mm  
(4 x Bänder,  
verlängerte Verriegelung)



**XXL = Sondergrösse**  
Breite 1151-1250 mm  
Höhe 2501-2700 mm  
(4 x Bänder,  
verlängerte Verriegelung)

## MODELLMODIFIKATIONEN

## TECHNISCHE DATEN




Jedes Modell ist gegen einen Aufpreis mit kleineren oder grösseren Modellmodifikationen lieferbar.

Beispiele für Modellmodifikationen:

- ohne Nutfräsungen
- ohne Wetterschenkel
- zusätzliche Nutfräsungen
- Lichtausschnitt-Position-Änderung
- zusätzlicher Lichtausschnitt
- Lichtausschnitt-Massänderung
- Furnierrichtung quer verlaufend
- zusätzliche Applikationen
- Profilrahmen und Füllungen auch innen aufgesetzt
- Rahmenverbreiterung
- Türfalz (Türblatt) nach unten verlängert
- Falz für Blindstock,...


FICHTE - STANDARDFARBEN




F00 (Klarlasur)




F10 (Antiko weiss)\*




F11




F12




F13




F14




F15




F16




F17



F18



F19



F20

EICHE - STANDARDFARBEN



E00 (Klarlasur)



E10\*



E11



E12




E13




E14




E15



E16



E17



GEÖLT



(\* ) Nur für Innenseite möglich.



Alle Farbtöne sind unabhängig vom längs- oder querfurnierten Strukturverlauf möglich.

LÄRCHE - STANDARDFARBEN



L00 (Klarlasur)



L11



L12



L13




GEÖLT

ACHTUNG: Die Farbtöne sind nur symbolisch dargestellt! Farbabweichungen vom Original sind aufgrund drucktechnischer Gegebenheiten möglich! Bitte stimmen Sie Ihren Farbton mit einer gültigen Farbkarte ab!


SONDER-HOLZARTEN



LÄRCH E ASTIG  
GEÖLT  
(längs - oder querfurniert)



EICHE ASTIG  
GEÖLT  
(längs - oder querfurniert)



EICHE ALTHOLZ\*\*  
GEÖLT



EICHE SÄGERAU\*  
GEÖLT  
(nur längsfurniert)\*\*



FICHTE ALTHOLZ-EFFEKT  
GEBÜRSTET - Protor-Finish  
(längs - oder querfurniert)

- (\*) Gebürstet nicht möglich
- (\*\*) Nur am Türblatt möglich
- Nur bei der Serie MODERN und VETRO möglich!

**ACHTUNG:**  
Die Anordnung, Grösse und Menge der Äste und Holzrisse ist beliebig und bei jeder Haustür anders (einzigartig) und stellt somit keinen Reklamationsgrund dar.  
Die Holzmaserung läuft entweder längs oder quer, eventuelle Abweichungen von der senkrechten bzw. waagerechten Richtung sind kein Anlass zur Reklamation!  
Die Farbtöne sind nur symbolisch dargestellt! Farbabweichungen vom Original sind aufgrund drucktechnischer Gegebenheiten möglich! Bitte stimmen Sie Ihren Farbton mit einer gültigen Farbkarte ab!

DECKENDE FARBTÖNE - HOLZBERFLÄCHEN

DECKENDE FARBTÖNE NACH RAL-FARBKARTE - FARBGRUPPE 5




RAL1013 RAL1019 RAL3000 RAL3003 RAL3004 RAL5011 RAL6005 RAL6009 RAL7001 RAL7004 RAL7012 RAL7015 RAL7016 RAL7021 RAL7024  
RAL7035 RAL7036 RAL7037 RAL7043 RAL7045 RAL7046 RAL8001 RAL8003 RAL8007 RAL8016 RAL8017 RAL8019 RAL9005 RAL9010 RAL9016

Weitere Farbtöne aus der RAL-Farbkarte K-7 auf Anfrage - FARBGRUPPE 6

DECKENDE FARBTÖNE - PROTOR-FINISH-FEINSTRUKTUR - FARBGRUPPE 7

**Verlängerte Gewährleistung**

ADLER Aquawood Protor Finish sorgt für Beständigkeit auf höchstem Niveau. Die neueste Generation von Aquawood Protor Finish zeichnet sich durch enorme Kratzfestigkeit, extreme Härte und hervorragenden Schutz gegen Witterung und UV-Strahlen aus. Die Oberfläche des Lacks entspricht annähernd der von Autolacken und hält problemlos mechanischen Beanspruchungen etwa durch einen Schlüsselbund oder Fusstritte stand. Durch verbesserte Filmelastizität kann sich der Lack besser an die natürlichen Veränderungen des Holzuntergrundes anpassen. Holztür-Oberflächen können aussen (ganz oder teilweise) mit innovativen Metallic- und Struktureffekten oder Altholzoptik realisiert werden.



PFS9006 ca. RAL9006 Feinstruktur, Metallic  
PFS9007 ca. RAL9007 Feinstruktur, Metallic  
PFS7016 ca. RAL7016 Feinstruktur  
PFS703 ca. DB703 Feinstruktur, Metallic


**ACHTUNG:** Die Farbtöne sind nur symbolisch dargestellt! Farbabweichungen vom Original sind aufgrund drucktechnischer Gegebenheiten möglich! Bitte stimmen Sie Ihren Farbton mit einer gültigen Farbkarte ab!

## FARBEN


## ALUMINIUM OBERFLÄCHEN

STANDARDFARBEN - **FARBGRUPPE 1** im Preis inbegriffen

Oberfläche matt



RAL6005  
Tiger 68/50006




RAL7012  
Tiger 68/71165



RAL7015  
Tiger 68/70728



RAL7016  
Tiger 68/70153



RAL7021  
Tiger 68/70206




RAL7035  
Tiger 68/70185




RAL8003  
Tiger 68/60110



RAL8017  
Tiger 68/60088



RAL8019  
Tiger 68/60350



RAL9016  
Tiger 68/10078


STANDARDFARBEN - **FARBGRUPPE 2**




RAL9006  
glatt  
Tiger 68/90006



RAL9007  
glatt  
IGP 5903E90070F10




ANTICO GRAU  
glatt  
Tiger 29/70161




ca.DB703  
glatt  
Tiger 29/70105




ca.RAL9006  
Feinstruktur  
Tiger 29/90146



ca. RAL9007  
Feinstruktur  
Tiger 29/90147



Sparkling Iron  
Feinstruktur  
Tiger 68/70186




ca. DB703  
Feinstruktur  
Tiger 68/80045



DM02  
Feinstruktur  
Grimm  
P2-068-S750-010




DM03  
Feinstruktur  
Grimm  
P2-068-S850-010




HFM22  
Feinstruktur  
Tiger 68/60115




Quartz 2  
Feinstruktur  
Axalta AE0341-1122921



RAL3004 FS  
Feinstruktur  
Tiger 68/30076



RAL6005 FS  
Feinstruktur  
IGP 591TA60050A10



RAL7016 FS  
Feinstruktur  
IGP 591TA70160A10



### SONDERFARBEN - **FARBGRUPPE 3**

Weitere Farbtöne aus dem RAL K7-Fächer gegen Aufpreis möglich!

## FARBEN

## DECO OBERFLÄCHEN - AUSSENSEITE HOLZ & HOLZ-ALU


STANDARDFARBEN - **FARBGRUPPE 4**




0427 BETON



0429 ROSTEISEN




0927 ALTKIEFER



0919 ECUADOR



5172 MOOREICHE



5173 ALTEICHE

DECO-Paneele sind Duromere Hochdrucklamine (HPL) nach EN 438, Typ ED F, die in Laminatpressen unter grossem Druck und hoher Temperatur erzeugt werden. Doppelt gehärtete Acryl-Polyurethan-Harze sorgen für hoch wirksamen Witterungsschutz. Die Vorteile sind hohe Witterungsbeständigkeit, Kratzfestigkeit, einfache Reinigung und Schlagzähigkeit.


ACHTUNG: Beschichtung mit DECO Paneelen ist nur auf äusseren Flächen möglich. Verwendbar sind diese als Dekore und Applikationen bei Holz-Alu-Haustüren, oder auch vollflächig bei Holz-Haustüren.

Beschichtung von Stockelemente oder Fräsungen in DECO Oberflächen sind nicht möglich..

Die Farbtöne sind nur symbolisch dargestellt! Farbabweichungen vom Original sind aufgrund drucktechnischer Gegebenheiten möglich! Bitte stimmen Sie Ihren Farbton mit einer gültigen Farbkarte ab!




ACHTUNG:  
Bitte benutzen Sie bei der  
Glasauswahl immer die  
original VARIOTEC-  
Glasmuster.



PARSOL GRAU




KATHEDRAL WEISS



CHINCHILLA WEISS




ORNAMENT 504 WEISS




KLARGLAS


GLASGRUPPE 1 - ORNAMENTGLÄSER




ALTDEUTSCH WEISS




MARMO WEISS



MASTERCARRE WEISS



LINEA WEISS



SATINATO WEISS

GLASGRUPPE 2 - ORNAMENTGLÄSER


GLASKOMBINATIONEN - SERIE MODERN & CLASSIC

2-FACH VERGLASUNG

- AUSSEN • Ornamentglas, sandgestrahltes Motiv (Standard)  
(-) Sicherheitsglas (ESG, VSG,..)
- INNEN • Klarglas mit Metallbeschichtung (Standard)  
(-) Sicherheitsglas (ESG, VSG,..)  
(-) Ornamentglas


3-FACH VERGLASUNG

- AUSSEN • Klarglas mit Metallbeschichtung (Standard)  
(-) Sicherheitsglas (ESG, VSG,..)
- MITTIG • Ornamentglas, sandgestrahltes Motiv (Standard)  
(-) Sicherheitsglas ESG
- INNEN • Klarglas mit Metallbeschichtung (Standard)  
(-) Sicherheitsglas (ESG, VSG,..)



GLASKOMBINATIONEN - SERIE VETRO

- AUSSEN • Klarglas oder Parsol grau 6 mm, ESG (Standard) + Email schwarz (Standard)  
(-) Email grau RAL7000
- MITTIG • Klarglas (Standard)  
(-) Satinato weiss  
(-) Sicherheitsglas ESG
- INNEN • Klarglas mit Metallbeschichtung, ESG (Standard)  
(-) VSG 6 mm Klarglas mit Metallbeschichtung



GLASGRUPPE 3 - ORNAMENTGLÄSER



PAVE WEISS




UADI WEISS

GLASGRUPPE 4 - SANDGESTRAHLTES MOTIV

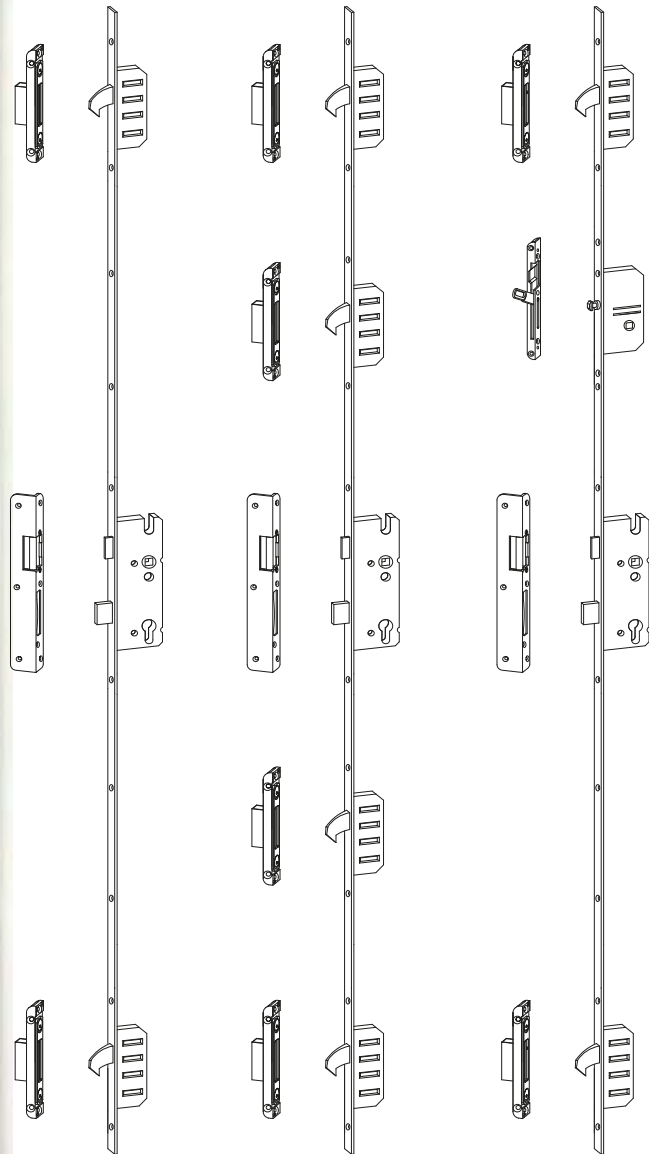


MOTIV AUF KLARGLAS  
(Streifen durchsichtig)



MOTIV AUF SATINATO WEISS  
(Streifen nicht durchsichtig)

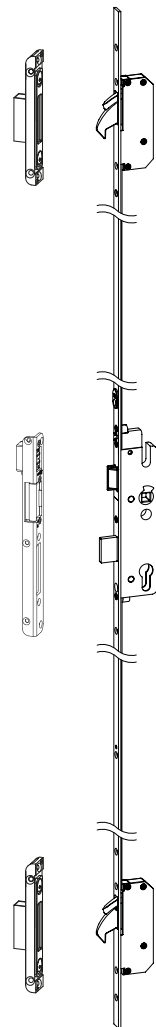
• Standard (-) Option HINWEIS: bei der Kombination Parsol grau Glas mit der Emailierung RAL7000 fällt der Email-Farbtone viel dunkler aus!



**M2**  
3 - fach Verriegelung  
mit 2 Haken  
Farbe Topzink  
(Standard)

**M4**  
5 - fach Verriegelung  
mit 4 Haken  
Farbe Topzink

**M2-W**  
3 - fach Verriegelung  
mit 2 Haken  
und Türspaltsicherung  
Farbe Topzink




Das neue Schloss mit  
Schwenkriegel-Duo



Der zentrale Magnetauslöser  
(am Schliessblech / Schliessleiste)



Die neue Tagesfalle Funktion  
(am Schliessblech / Schliessleiste)

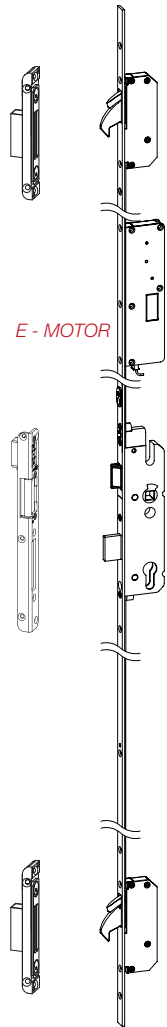


**AV3**  
Automatik mit Magnetauslöser und  
Tagesfallen Funktion  
3 - fach Verriegelung mit 2 Haken  
Farbe Topzink  
Tag / Nacht Funktion - für temporär flexibles  
Ein- und Austreten ohne Schlüsseldrehung  
(\* Optional auch mit Türspaltsicherung  
lieferbar




**DSL - SCHLISSLEISTE**  
Optional für Schloss: M2, M4, M2-W,  
AV3, EAV3  
Durchgehende und verdecktliegende  
Farbe Topzink  
erhöhte Sicherheit RC2-RC3  
(!) Passende Türöffner Eff-Eff 119E  
(!) nicht möglich bei flächenbündiger  
Ausführung Holz-Alu 85 mm

**+** HINWEIS: Hinweis: Alle Verriegelungen für Schweizer Rundzylinder



E - MOTOR



**eFD**  
**SOMMER ADMINFINGERSCAN**  
 Funkverbindung zwischen Fingerscanner in der Tür und Funkempfänger im Stock  
 + 4-Kanal-Funktechnik für flexible Einsatzmöglichkeiten, zusätzlich zur Tür z. B. Aussenbeleuchtung, Alarmanlage und Torantrieb ansteuerbar  
 + intuitive Navigationsfunktion/-führung: einfache Bedienung für Endkunden  
 + LED-Statusanzeige (Rot / Grün / Gelb) für visuelle Rückmeldung beim Einscannen und Einlernen der Finger  
 + jeder Fingerprint hat einen individuellen Master-PIN (Notfall)  
 + hoher Manipulationsschutz  
 + erstklassiges Preis- Leistungsverhältnis  
 + Handsender nach Anfrage



**AFB**  
**EKEY ADMINFINGERSCAN**  
 inkl. Bluetooth\* Funktion für Smartphone.  
 Scanner am Türblatt montiert, Steuereinheit micro - verdeckt; 1 Relais  
 Option: Steuereinheit mini - verdeckt; 2 Relais

\*Die kostenlose ekey home App ermöglicht es, alle wichtigen Konfigurationen spielend einfach übers Smartphone vorzunehmen.



REX - FINGERPRINT



**REX FINGERPRINT - GRIFF RUND**  
 Griff Rund mit Fingerprintsleser  
 Leser und Steuereinheit rückseitig am Griff montiert, 2 Relais  
 L = 600 - 1800 mm, Durchmesser 30 mm, Edelstahl matt F69

**REX FINGERPRINT - GRIFF SQUARE**  
 Griff Eckig mit Fingerprintsleser  
 Leser und Steuereinheit rückseitig am Griff montiert, 2 Relais  
 L = 600 - 1800 mm, 30x30 mm  
 Edelstahl matt F69

**EAV3**  
 Automatik Verriegelung - elektronische Entriegelung und Tagesfallen Funktion  
 3 - fach Verriegelung mit 2 Haken, Farbe Topzink Inkl. Kabelübergang und Netzteil 12 V

*Bereits beim Zuziehen der Tür erfolgt eine automatische Verriegelung. Entriegelung über die angeschlossenen Zutrittskontrollsysteme; z. B. Fingerscanner, Keypad oder mit dem Schlüssel.*



Steckbares Kabelübergang und Netzteil 12V



Farbe anthrazit



Farbe grau



Farbe weiss

**KP**  
**EKEY KEYPAD** am Türblatt montiert  
 Steuereinheit micro - verdeckt; 1 Relais



**ETÖ**  
 Elektrischer - Türöffner mit Tagesfalle und Kabel  
 Kombination mit AV3 und EAV3-Schloss ist nicht möglich!

SICHERHEITSGARNITUREN



**GE581**  
Edelstahl matt F69  
ohne Zylinderabdeckung



**GE582**  
Edelstahl matt F69  
mit Zylinderabdeckung




**GE586**  
Edelstahl matt F69  
ohne Zylinderabdeckung



**GE587**  
Edelstahl matt F69  
mit Zylinderabdeckung


ROSETTENHALBGARNITUREN FÜR INNENSEITE (KOMBINATION MIT STOSSGRIFF ODER KNOPF)



**GE504**  
Edelstahl matt F69



**GE502**  
Edelstahl matt F69



**GE505**  
Edelstahl matt F69



**GE540**  
Edelstahl matt F69



**S604**  
Edelstahl schwarz lackiert



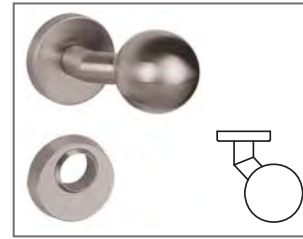
Alle Rosettengarnituren auch als Kombination Drücker / Drücker möglich.



KNOPF ROSETTENGARNITUREN




**G1**  
Feststehender Knopf - GERADE  
Edelstahl matt F69



**G2**  
Feststehender Knopf - VERSETZT  
Edelstahl matt F69



**G4**  
Feststehender Knopf - GERADE  
eckige Form, Edelstahl matt F69




**G5**  
Feststehender Knopf - VERSETZT  
eckige Form, Edelstahl matt F69

AUSSENROSETTEN



**ZARK**  
Standard-Aussenrosette  
Edelstahl matt F69



**ZK**  
Standard-Aussenrosette  
Edelstahl matt F69



**ZAK**  
Sicherheits-Aussenrosette  
mit Zylinderabdeckung  
Edelstahl matt F69



**ZSK**  
Standard-Aussenrosette,  
eckige Form  
Edelstahl matt F69



**ZEK**  
Eckige Sicherheits-  
Aussenrosette mit  
Zylinderabdeckung  
Edelstahl matt F69



**SZK**  
Standard-Aussenrosette  
Edelstahl schwarz lackiert



**SZSK**  
Standard-Aussenrosette,  
eckige Form  
Edelstahl schwarz lackiert

KNOPF für Türspaltsicherung

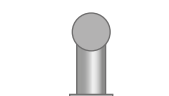


**G3**  
Edelstahl matt F69

SERIE RUND

- GR32 (32 cm)
- GR55 (55 cm)
- GR75 (75 cm)
- GR95 (95 cm)
- GR115 (115 cm)
- GR135 (135 cm)
- GR150 (150 cm)
- GR180 (180 cm)

GR-LA  
Lichtausschnittlänge



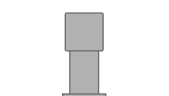
Profil ø 30 mm



SERIE SQUARE

- GS32 (32 cm)
- GS55 (55 cm)
- GS75 (75 cm)
- GS95 (95 cm)
- GS115 (115 cm)
- GS135 (135 cm)
- GS150 (150 cm)
- GS180 (180 cm)

GS-LA  
Lichtausschnittlänge




Profil 30x30 mm



SERIE QUADRO

- GQ32 (32 cm)
- GQ55 (55 cm)
- GQ75 (75 cm)
- GQ95 (95 cm)
- GQ115 (115 cm)
- GQ135 (135 cm)
- GQ150 (150 cm)
- GQ180 (180 cm)

GQ-LA  
Lichtausschnittlänge



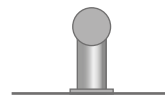
Profil 30x30 mm



SERIE RUND - GEBOGEN

- GG133 (für HT H133, HA133)
- GG136 (für HT H136, HA136)
- GG137 (für HT H137, HA137)

GG-LA  
Lichtausschnittlänge



Profil ø 30 mm



GEBOGEN - GFG

- GFG5 (50 cm)
- GFG8 (80 cm)

Profil 40x15 mm




Profil 41x15 mm



SERIE DESIGN



D39  
(13x39 cm)



D60 (60 cm)  
D80 (80 cm)  
D100 (100 cm)




D55QR (5x55 cm), quer



D55QE (5x55 cm), quer


SERIE REX mit Fingerprint



Profil ø 30 mm

REX-RUND  
Griff Rund mit  
Fingerprintleser

- REX-R60 (60 cm)
- REX-R80 (80 cm)
- REX-R100 (100 cm)
- REX-R150 (150 cm)
- REX-R180 (180 cm)



Profil 30x30 mm

REX-SQUARE  
Griff Eckig mit  
Fingerprintleser

- REX-S60 (60 cm)
- REX-S80 (80 cm)
- REX-S100 (100 cm)
- REX-S150 (150 cm)
- REX-S180 (180 cm)

Bestellbar nur in Kombination mit EAV3 - Verriegelung

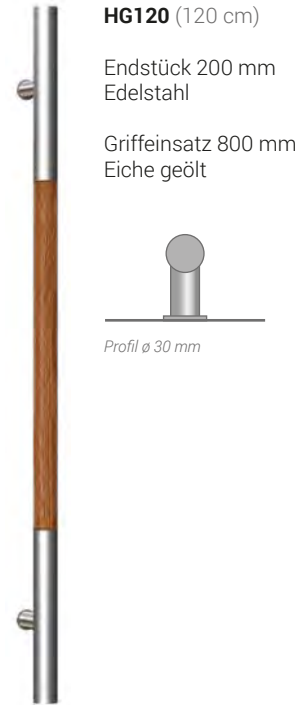
SERIE SCHWARZ



- SD80 (80 cm)
- SD160 (160 cm)
- SQ80 (80 cm)
- SQ160 (160 cm)

Edelstahl schwarz lackiert  
Profil 30 mm

SERIE HOLZ



HG120 (120 cm)

Endstück 200 mm  
Edelstahl

Griffeinsatz 800 mm  
Eiche geölt



Profil ø 30 mm



Achtung: alle Griffe in Edelstahl matt F69 (ausser Serie Schwarz)

SCHALENGRIFFE - V



**V10Q** (15x35 cm), quer  
(nur mit ZARK Rosette möglich)



**V35Q** (11x35 cm), quer  
**V50Q** (11x50 cm), quer



**V105Q** (13x35 cm), quer



**V22Q** (11x22 cm), quer

- V35** (11x35 cm)
- V50** (11x50 cm)
- V80** (11x80 cm)
- V110** (11x110 cm)
- V140** (11x140 cm)


SCHALENGRIFFE - **SONDERSERIE mit LED Beleuchtung**



**V105QL**  
**inkl. LED Beleuchtung**  
(Ausführung möglich auch mit FINGERSCAN)

Einsatz möglich  
auch bei Griff:  
**V105QL** und: **V35L**  
**V22QL** **V50L**  
**V35QL** **V80L**  
**V50QL** **V110L**  
**V140L**

**GQ55L** (55 cm)  
**GQ75L** (75 cm)  
**GQ95L** (95 cm)  
**inkl. LED Beleuchtung**



SCHALENGRIFFE - **SONDERSERIE mit FINGERSCAN**



**V10QF**  
**inkl. Fingerscan EKEY Typ ARTE\***  
(Ausführung möglich auch mit LED Beleuchtung)

(\*) Steuerung im Falz, bestellbar nur in Kombination  
mit EAV3 - Verriegelung

**Einsatz möglich auch bei Griff: V22QF, V35QF, V50QF**



**VK80** (6x80 cm)  
**VK110** (6x110 cm)  
**VK150** (6x150 cm)  
**VK180** (6x180 cm)  
Farbe schwarz oder  
gleich wie Türblatt



**VK80L** (6x80 cm)  
**VK110L** (6x110 cm)  
**VK150L** (6x150 cm)  
**VK180L** (6x180 cm)  
**inkl. LED Beleuchtung**  
Farbe schwarz oder  
gleich wie Türblatt



**G10L**  
10 cm x Türblattlänge

Achtung: alle Griffe in Edelstahl matt F69 (ausser Serie VK)!

Bestellbar nur bei Holz-Alu Türen (Modellabhängig)  
und Holz-Türen der Serie VETRO Modell VTH301 und VTH302



**TK232 - TÜRKLOPFER**  
Messing verchromt  
- glänzend



**TS1 - TÜRSPION**  
Messing verchromt  
- glänzend



**TSK - DIGITAL TÜRSPION MIT KAMERA**  
Messing verchromt - glänzend  
3,2" Display




**REEDKONTAKT**  
Einfacher Reedkontakt oben in Stock und  
Türblattnal eingepohrt.  
*Rückmeldung: Tür liegt im Falz!*



**RIEGELSCHALTKONTAKT**  
Im Schliessblech eingebaut. Wird durch den  
Riegel im Schloss betätigt. *Rückmeldung:  
Tür manuel oder mechanisch abgeschlossen!*




**OTS1**  
Türschliesser mit Gleitschiene und mechanischem Feststeller  
Farbe F1 (Alu silber)



**OTS2 - BOXER**  
Verdecktliegender Türschliesser mit mechanischem  
Feststeller



**AUSHEBESICHERUNGEN**  
2 Stück an Bandseite montiert  
Stahl, Farbe Topzink



**SCHNÄPPER**  
Halter optional mit ETÖ, AV3, EAV3  
(oben oder seitlich montiert)



**KRATZSCHUTZ KSR +ZARK Rosette**  
Flächenbündig, Masse ca. 100x160mm  
Oberfläche Edelstahl matt




**BÄNDER BAKA4010 - SONDEROBERFLÄCHE**

- Edelstahl matt
- weiss lackiert
- schwarz lackiert



**BANDKAPPEN AUS KUNSTSTOFF**

- matt-verchromt
- weiss
- vergoldet
- brüniert



**LED LEUCHTDIODE - EINZELSTÜCK**

Im Türblatt montiert inkl. Netzteil und Kabelübergang, Lichtfarbe weiss, Stückzahl nach Wahl oder Modell



**HAUSNUMMER**

Edelstahlapplikation aussen Standardhöhe ca. 130 mm



**LED BELEUCHTUNG zwischen Türblatt und Bodenschwelle**

Im Türblatt montiert inkl. Kabelübergang und Netzteil, Lichtfarbe weiss



Für weitere Zubehörteile siehe [www.haustüren.ch](http://www.haustüren.ch) oder kontaktieren Sie uns. Technische Änderungen und Druckfehler vorbehalten.

Farbabweichungen vom Original sind aufgrund drucktechnischer Gegebenheiten möglich. Bitte stimmen Sie Ihren Farbton mit einer gültigen Farbkarte ab.

VARIOTECH-Modelle sind urheberrechtlich geschützt.

ZERTIFIKATE

**MINERGIE®**  
 Dies ist ein Zertifikat, das die Einhaltung der Anforderungen an die Qualität der Ausführung bestätigt.  
**ZERTIFIKAT**  
**ALLWETTER - MI**  
 Firma: VARIOTECH GMBH & CO. KG, Weissmattenstrasse 9-11, 8000 Zürich  
 Material: Bündelrahmen in Holz, Türflügel aus Holz und Holzwerkstoff  
 Masse: Mauerlochmass 1000 x 2000 / 1500 x 2000 mm  
 U<sub>w</sub>-Wert:  $\leq 1,2$  W/m<sup>2</sup>K  
 Diese Türkonstruktion erfüllt den MINERGIE®-Standard, der von uns getragen wird.  
**Code Nr. 121.12**  
 Eine MINERGIE®-Tür ist eine Tür, die dem heutigen Stand der Technik die geforderten Werte bezüglich Wärmedämmfähigkeit, Stehvermögen sowie ein gutes Preis-/Leistungsverhältnis aufweist.  
 Die Konstruktion „ALLWETTER - MI“ darf als MINERGIE®-Modul Tür bezeichnet werden.  
 27.11.2012  
 ANGE: MINERGIE®-Türen  
 Markus Meyer, VET  
 ANGE: MINERGIE®-Türen  
 Jennifer Gächter

**PFB Prüfzentrum für Bauelemente**  
 Dipl.-Ing. (FH) Rüdiger Müller  
**PRÜFZEUGNIS Nr. 06/11-A204-Z1**  
 Ein- und zweiflügelige Außen Türen  
 Typ Allwood „L“, Typ Quattro S, Typ Vario Plus, Typ Quattro S, Typ Türangänge bis 2,7 m, Leuchte Öffne-Schliessen-Häkchenverriegelung, 4- und 3-Bänder, mind. Dreifachverriegelung  
 gemäss technischer Zeichnungen  
 Türflügel bzw. Gangflügel nur in F Türflügel verriegelt und verriegelt  
 1-flg. Türen, je nach verwendeter 5-1-flg. Türen, nach außen Öffnen  
 1-flg. Türen ohne Schenkel/Offen mit Passen/Klampe, je nach Vers 2-flg. Türkonstruktion  
 nach DIN EN 14351-1, Abschleiss abhängig vom Türtyp  
 Typ Quattro S  
 Lautstärke der Prof.- und Klassifizierung

Eigenschaft	Klasse / geforderter Wert
Widerstandsfähigkeit gegen Windlast Prüfdruck (P1)	1
Widerstandsfähigkeit gegen Windlast Rahmendurchbiegung	B
Schlagenergiefestigkeit (ungeschützt)	7A
Luftdurchlässigkeit	1
Stoßfestigkeit	5
Durchgangslichte (Höhe x Breite) (mm)	mm x mm
gefährliche Substanzen	NPD
Wärmedurchgangskoeffizient U <sub>f</sub> nach EN 1089 [W/m <sup>2</sup> K]	≤1,2
Schalldämmung R <sub>w,C,C2</sub> (dB)	ca. 42
Fähigkeit zur Freigabe	ja

**VARIOTECH**  
 die Türmächter.  
 Elementbezogene CE-Dokumentation (CE-Zeichen) nach EN ISO 9001:2008  
 ITI-Nr.: 06/11-A305-IE  
 CE-Leistungsdaten und Ergebnisse für Assistenten  
**Mandatierte Eigenschaften**  
 Herstellungsjahr: 2017  
 Hersteller: VarioTech Schweiz AG  
 Standort: Hans Meyer  
**123456**  
 Auftragsnummer  
**787974**  
 MEISTERSTÜCKE TÜR - Nummer  
 Datum: 17.03.2017

Variotec

# Holz & Holz-Aluminium Fertigtüren

Variotec Fertigtüren bieten wir in vielen Ausführungen, als reine Holz- oder Holz-Aluminiumtüren an. Mit den unterschiedlichen Farben, Ausschnitten und Glasdesigns wird trotzdem jede Türe zum Unikat. So profitieren Sie von einem vorteilhaften Preis für eine individuelle Haustüre.

Unser Angebot richtet sich grundsätzlich an Profis. Je nach Fertigungsgrad unterscheiden wir nach

- ➔ **Tür-Rohlinge** Für die individuelle Bearbeitung
- ➔ **All inklusive Bausatz** Wenn's schnell, einfach und komfortabel sein soll
- ➔ **Fertigtüren** In preiswerter oder anspruchsvoller Ausführung
- ➔ **Aluvorsatzschalen** Aussen witterungsfestes Alu, innen angenehmes Holz

## Brandschutz



Brandschutztüren von Variotec machen sicher! Sie sind geprüft und verfügen über die entsprechenden Zertifikate und VKF-Anerkennung. Variotec-Brandschutztüren sind in verschiedenen Ausführungen und in Kombination mit weiteren Sicherheitskriterien erhältlich.

## Sicherheit



Sicherheit ist ein allgegenwärtiges Bedürfnis. Sie erhalten von Variotec absolute Qualitätstüren in den Widerstandsklassen RC2 und RC3. Variotec – handfeste Sicherheit für Ihr Wohlbefinden.

## Umwelt



Für Variotec ist Umweltschutz ein wichtiges Thema. Verantwortungsbewusster Umgang mit den Ressourcen und ein vorbildlicher Einsatz von unbedenklichen Produktionsmitteln stehen hier im Vordergrund. Minergie-zertifiziert, erfolgreiche Schadstoff-Emissionsprüfung (TÜV), sowie Produkte aus nachhaltiger Aufforstung (FSC).

 **VARIOTEC**  
die Türmacher.

**Variotec Schweiz AG**  
Industriestrasse 6  
6252 Dagmersellen

T +41 62 748 25 00  
F +41 62 748 25 01  
info@variotec.ch  
www.variotec.ch

**www.haustüren.ch**  
Neu mit Online-  
Haustürenkonfigurator

Partnerfirma

**K4 Montagetechnik GmbH** T +41 62 748 25 04  
F +41 62 748 25 01  
Industriestrasse 6  
6252 Dagmersellen  
info@k4mtech.ch  
www.k4mtech.ch