

**INDIVIDUAL-PROGRAMM
SELF-MADE-PROGRAMM**

GLEITTÜREN- UND INNENSYSTEME

GEFERTIGT

Auf Maß

EINFACH

Gemacht



Made
in Germany



Informationen und Planungsprogramm
www.flexo-raumsysteme.de

flexo
Raumsysteme




Neue Ideen

In verwinkelten Ecken, Nischen oder Dachschrägen passen Möbel von der Stange nicht optimal. Erleben Sie dagegen den Freiraum, den Ihnen unsere maßgefertigten Raum- und Ausbausysteme bieten.

Tipp: Mit unserem Online-Planungsprogramm konfigurieren Sie ganz einfach das Design und die Optik aus hunderten von Möglichkeiten.

Jetzt planen unter www.flexo-raumsysteme.de



MADE IN GERMANY

Unser Produktionsstandort ist in Vreden im Westmünsterland. Hochqualifizierte Mitarbeiter und ein moderner Maschinenpark garantieren passgenaue und individuelle Lösungen mit dem Qualitätsanspruch "Made in Germany".



NACHHALTIG – NATÜRLICH

Als Unternehmen ist es das Ziel, nachhaltige Produkte zu erstellen und Ressourcen zu schonen. Neben einschlägigen Lösungen zum Recycling setzt flexo dabei natürlich auch auf die Gewinnung von erneuerbaren Energien.



IHR WUNSCH – JA BITTE

Individuelle Sonderformen, Sondermaße außerhalb der Norm oder zum Beispiel Wunschdekore – in den meisten Fällen können wir Ihre Wünsche dank Eigenfertigung erfüllen.

Wir beraten Sie gerne.

04-31 INDIVIDUAL-PROGRAMM



06-23 ALURAHMEN-GLEITTÜREN



22-23 TECHNIK / DETAILS

TIPP

Noch mehr
Infos online!



FLEXO IN ACTION!

Erleben Sie die Entstehung unserer Raumsysteme in unserem Video-Clip. Einfach QR-Code scannen oder direkt auf www.flexo-raumsysteme.de schauen.





Hier finden Sie außerdem weitere Informationen zu unseren Gleittür- und Innensystemen, Glastüren, Hygiene Schutzglas sowie dem Outdoor-Programm Glas im Garten.

TÜR

TYPEN / FARBEN

Übersichtsseiten

10-21



24-25 RAHMENLOS-GLEITTÜR DELUXE



26-31 STOLLENSYSTEM GALANT

32-39 SELF-MADE-PROGRAMM

EINFACH

Gemacht



32-35 GLEITTÜR-BAUSATZ BASIC



36-39 REGAL-BAUSATZ GALAXY



DER KOMPETENTE SYSTEMANBIETER

- › Große Glas- und Füllungsauswahl
- › Exklusive Aluminium-Profile
- › Individuelle Sondermaße
- › Wunschdekore und Füllungen möglich
- › Fertigung aus einer Hand
- › Sorgfältige Verarbeitung
- › Nachhaltige Produktion
- › Kurze Lieferzeiten

FLEXO-EIGENFERTIGUNG

Die Gleittür- und Innensysteme werden in unserer Manufaktur in den von Ihnen gewünschten Maßen gefertigt. Die Auswahl an Tür-Optiken, Materialien, Profilen und Zubehör ist gigantisch.

Das Schöne: Stellen Sie sich die Tür- und Innensysteme nach Ihren Wünschen individuell zusammen. Alles ist miteinander kombinierbar und jederzeit erweiterbar.

Wir machen das.

GALANT

Das perfekte System
hinter den Türen



BARRIERE

FREI

Wohnen

**BASIC,
CUBE UND
EXQUISIT**

ALURAHMEN
GLEITTÜREN

EINZIGARTIG

TÜR

TYPEN / FARBEN

Übersichtsseiten

10-21

Alurahmen-Gleittüren sind einfach schick.
Mit den topaktuellen Farben, Dekoren, Lasermattierungen und
Digitaldrucken ist jede Türanlage ein kreativer Hingucker.

INFO

Tipp



Alle Tür-Typen mit allen Farb- und Dekormöglichkeiten finden Sie in unserem Planungsprogramm. Hier können Sie ganz schnell Varianten kreieren, kombinieren und Ihre individuelle Gleittüranlage gestalten.

SO EINFACH GEHT ES

1

Wählen Sie die Raumsituation aus


Die Gleittüren sind für nahezu jede Raumsituation nutzbar.



2

Wählen Sie das Maß aus

Wir bauen die Gleittüren exakt nach Ihren individuellen Maßvorgaben.




3

Wählen Sie die Türen aus

Unendlich viele Optiken sind möglich. Die Variationen mit unterschiedlichen Farben, Dekoren und Gläsern sind unglaublich. Auf den Seiten 10 bis 21 finden Sie Informationen zu den Tür-Typen.



Jetzt planen unter
www.flexo-raumsysteme.de



05

03

HINGUCKER

Basic, Cube und Exquisit sind hervorragend nutzbar als Raumteiler, als begehbare Schränke, zum Abtrennen von Nischen oder als pfiffige Lösungen für Dachschrägen in Wohn- und Arbeitsräumen!

Wir beraten Sie gerne.


04



IDEAL

für den
Dachausbau

03



06



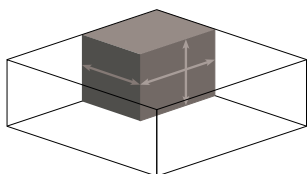
01 02

GEFERTIGT

Auf Maß

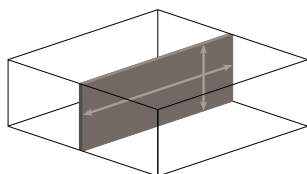
VON WAND
ZU WANDVom Boden bis
zur Decke**VIELSEITIG NUTZBAR**

01

**Begehbarer Schrank:**

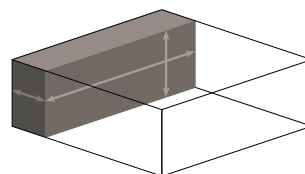
Treten Sie ein und leben Sie Ihren Traum.
Mit Gleittüren schnell realisiert.

02

**Raumteiler:**

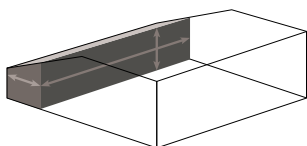
Machen Sie aus einem großen Raum
ruckzuck zwei kleinere Räume.

03

**Nische / Einbauschränk:**

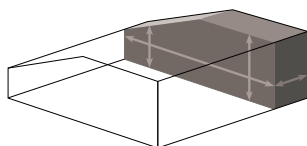
Maßgefertigte Stauraumlösungen von Wand
zu Wand und vom Boden bis zur Decke.

04

**Drempel- / Kniestocklösung:**

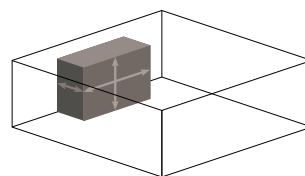
Großartiger Stauraumgewinn mit halbhohen
Gleittüren unter der Schräge.

05

**Dachschrägenlösung:**

Gleittüren und Stollensystem exakt an die
gegebene Dachneigung angepasst.

06

**Frei stehender Schrank:**

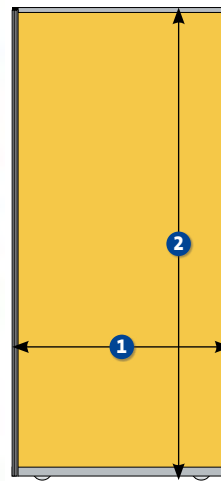
Gleittür- und Stollensystem als barrierefreie Lösung.
Modular aufgebaut und jederzeit demontierbar.



FLEXO-EIGENFERTIGUNG

BEISPIELE TÜR-TYPEN

HUNDERTE
Tür-Optiken
möglich



Melamin vollflächig



Melamin halbiert




Melamin gedrittelt

**ALURAHMEN-GLEITTÜREN
MIT HOLZFÜLLUNGEN**

- › Viele Farb- und Melamin-Dekore
- › Beidseitig dekorgleiche, pflegeleichte Oberflächen
- › Hochglanz- und Magnethaft-Tafeln
- › Tapezier- / streichfähige Fronten
- › Viele Tür-Typen auch in Kombination mit Glasfüllungen
- › Raumteiler und Schrägtüren sind möglich


Maßgefertigte Alurahmen-Gleittür mit Holzfüllung	
(1) Breite Gleittür individuell bis	2000 mm
Breite Türanlage durch Anbau weiterer Gleittüren	unendlich
(2) Höhe Gleittür individuell bis	3000 mm



Tapezierbar vollflächig



Melamin halbiert

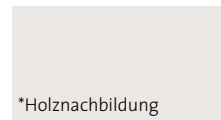
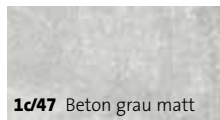
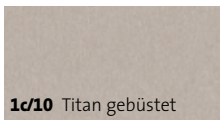
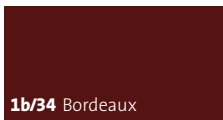
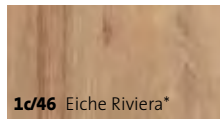
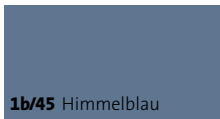
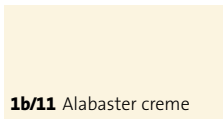
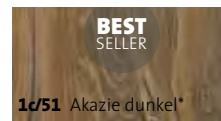

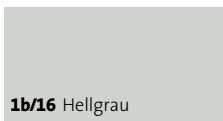
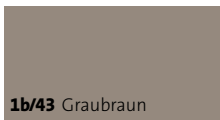

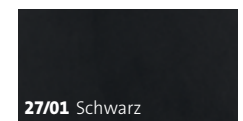
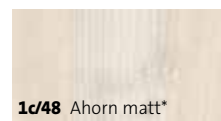



Hochglanz gedrittelt

WUNDERVOLLE FARBVIELFALT

Hier präsentieren wir Ihnen unsere attraktiven Farb- und Dekorvarianten zum Füllen der Alurahmen-Gleittüren. Die ausgesuchten Holzmaterialien mit den herrlich erfrischenden Oberflächen lassen sich hervorragend miteinander kombinieren.


MELAMIN-DEKORE



MDF NATUR

MAGNETHAFT-TAFELN

SCHICHTSTOFF




10 Individual- / Self-Made-Programm

Die Füllungen immer anhand von original Mustern aussuchen. Abgedruckte Farben in Katalogen sind nicht zu 100 Prozent farbverbindlich!

Alle Tür-Typen und Füllungsmaterialien: www.flexo-raumsysteme.de

VIELE VARIANTEN AUCH IN KOMBINATION MIT GLAS




Mit Mattglasstreifen



Mit Klarglasstreifen




Mit bedrucktem Glas



Mit Lackglasstreifen



Mit Lackglasstreifen



Mit gelasertem Glas

Die Front MDF Natur ist streich- und tapezierfähig!
Zusätzlich haben wir bei der rechten Tür den edlen Parkettboden als Füllung eingesetzt.



11 Individual- / Self-Made-Programm

IHRE WUNSCHFÜLLUNG


Sie haben in Ihrem Schlafzimmer einen ganz besonderen Parkettboden verlegen lassen. Sie wünschen sich genau dieses Material auch als Füllung in Ihren neuen Gleittüren vor Ihrem Kleiderschrank.

Kein Problem. Wir machen das.



INFO
Tipp

Planes Holz oder Melamin in einer Stärke von 8 oder 10 mm kann verarbeitet werden. Erst mit einer Materialprobe können wir die endgültige Machbarkeit beurteilen.



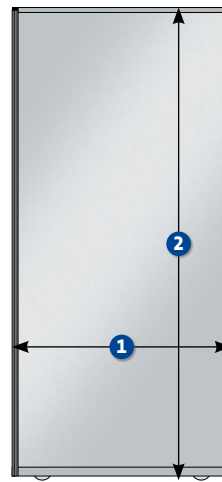
ESG VSG

FLEXO-EIGENFERTIGUNG


BEISPIELE TÜR-TYPEN

HUNDERTE


Tür-Optiken möglich



Spiegel vollflächig



Lackglas halbiert




Lackglas gedrittelt

ALURAHMEN-GLEITTÜREN MIT GLASFÜLLUNGEN

- › Farbige Lackgläser, Wunschfarben sind möglich
- › VSG-Klar- und Mattglas, Spiegel
- › Mit innenliegender bzw. rückseitig aufgebrachtter Sicherheitsfolie
- › Bei Glasbruch haften die Bruchstücke an der Folie
- › Transluzent gefärbte Einscheiben-Sicherheits-Gläser
- › Viele Tür-Typen auch in Kombination mit Holzfüllungen
- › Raumteiler und Schrägtüren sind möglich

Maßgefertigte Alurahmen-Gleittür mit Glasfüllung


(1) Breite Gleittür individuell bis	2000 mm
Breite Türanlage durch Anbau weiterer Gleittüren	unendlich
(2) Höhe Gleittür individuell bis	3000 mm



Klarglas vollflächig



Mattglas halbiert




Glas Grau gedrittelt

ATTRAKTIVE GLÄSER

Bevorzugen Sie klare, matte oder farbige Gläser oder vielleicht nützliche Spiegelvarianten? Alle notwendigen Veredelungsschritte und das Weiterverarbeiten zu ESG- und VSG-Gläsern werden in unserer Glasmanufaktur im Vredener Werk ausgeführt.

LACKGLÄSER STANDARDFARBEN*




12 Individual- / Self-Made-Programm

Alle Tür-Typen und Füllungsmaterialien:
www.flexo-raumsysteme.de

* Lackgläser können für Schranksysteme mit Hinterleuchtung werkseitig nicht empfohlen werden.




Lackglasstreifen




Glas Anthrazit / Klarglas




Lackglas / Klarglas



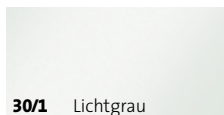
Glas Blau mit Mattglas



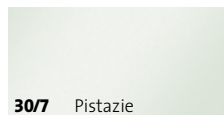
Klarglas mit Lackglas



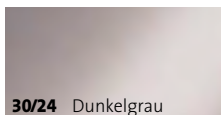
Mattglas mit Lackglas

LACKGLÄSER SATINATO*


30/1 Lichtgrau



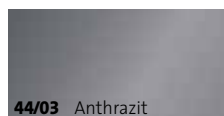
30/7 Pistazie




30/24 Dunkelgrau

TRANSLUZENT GEFÄRBTE GLÄSER


44/01 Grau



44/03 Anthrazit




44/02 Bronze



44/04 Blau

KLARGLAS

9/1 Klarglas

MATTGLÄSER

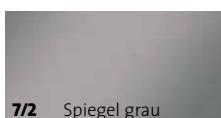
10/1 Mattglas

SPIEGEL

6/1 Spiegel silber



10b/2 Mattglas Superweiß



7/2 Spiegel grau

**IHRE WUNSCHFARBEN**

Gerne greifen wir Ihren individuellen Farbvorschlag zur Gestaltung Ihrer Gleittür auf. Lackierte Gläser in der Wunsch-RAL-Farbe (Classic) sind selbstverständlich möglich.

Stimmen Sie die Farbkombination der Türen an das bei Ihnen gegebene Wohnambiente ab.

Wir beraten Sie gerne.

INFO
Tipp

FARBIGE PROFILE

Auch die Schienen und der Profilrahmen der Gleittüren sind in einer Pulverbeschichtung mit einer Wunschfarbe nach RAL möglich. Informationen auf Seite 23.





VON WAND
ZU WAND

Vom Boden bis
zur Decke

GEFERTIGT

Auf Maß

Beim Öffnen ragen Gleittüren nicht in den Raum, sondern werden einfach platzsparend zur Seite geschoben. Das geht vollkommen leicht und leise.

VORTEIL GLEITTÜR

Mit dem optional eingebauten Selbsteinzug genügt ein kleiner Schubs und schon zieht sich die Tür ganz automatisch in die eingestellte Endposition.

««SELBSTEINZUG»»




FLEXO-EIGENFERTIGUNG

DEKOR-AUSWAHL


HUNDERTE



Blumen L 47/01



Streifen L 47/02



Streifen L 47/03

Tür-Optiken möglich

ALURAHMEN-GLEITTÜREN MIT LASERMATTIERUNG


- ▶ Laser im Farbton Weißgrau rückseitig auf VSG-Klarglas
- ▶ Individuelle Wunschdekore sind möglich
- ▶ Gleittür mit drei Füllungsfeldern, Laser-Dekor in der Mitte
- ▶ Wählen Sie für die Felder oben und unten: Melamin-Dekor, Schichtstoff Hochglanz, Klar- oder Mattglas, Lackglas oder gefärbtes Glas
- ▶ Raumteiler sind möglich, Schrägtüren auf Anfrage

Maßgefertigte Alurahmen-Gleittür mit Lasermattierung

(1) Breite Gleittür individuell bis	2000 mm
(2) Höhe Gleittür individuell bis	3000 mm
(3) Höhe Glas mit Laser-Dekor / Fixmaß	500 mm



Streifen L 47/04



Punkte L 47/05

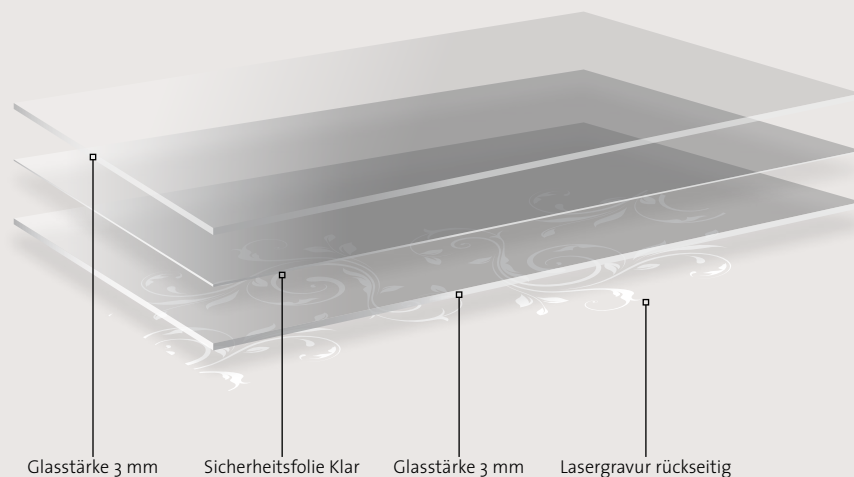


Wunschdekor

SO WIRD ES GEMACHT

Die Dekore werden rückseitig auf VSG-Klarglas gelasert.
Danach wird der Glasstreifen mittig in den Profilrahmen der Gleittür eingebaut.

VSG KLAR 6 MM



Hinweis:

Je nach Türbreite wird das Dekor unterschiedlich stark beschnitten.
Auf unserer Internetseite finden Sie weitere Informationen.





HERRLICH PRÄZISE

Mit dem innovativen flexo-Hochleistungslaser lasern wir feinste grafische Strukturen, Mattierungsstufen und Verläufe ins Klarglas.

Im Glas entstehen mikroskopisch kleine Vertiefungen. Je nach Richtung des einfallenden Lichtes leuchten die Gravuren unterschiedlich stark.

LACK
Glas





IHR WUNSCHDEKOR

Machen Sie Ihre Gleittür zu einem imposanten Blickfang.
Zum Beispiel mit Beschriftungen oder Mustern
exakt nach Ihren Vorstellungen.



Sie liefern uns Ihre Dateivorlage* und wir
lasern es auf das Glas. Sprüche, Namen, Gedichte,
Persönliches – vieles ist denkbar.

Wir beraten Sie gerne.



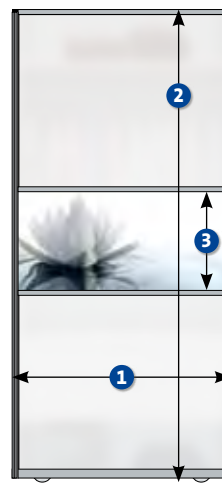
INFO

Tipp



FLEXO-EIGENFERTIGUNG


MOTIV-AUSWAHL



Wasserlilie D 46/01



Sommerwald D 46/02



Brooklyn bridge D 46/03

HUNDERTE


Tür-Optiken
möglich

ALURAHMEN-GLEITTÜREN MIT DIGITALDRUCK

- Druck mit speziellen lichtechten Farben
- Individuelle Wunschmotive sind möglich
- Die Bildmotive liegen perfekt geschützt hinter der Scheibe
- Gleittür mit drei Füllungsfeldern, Motiv in der Mitte
- Wählen Sie für die Felder oben und unten: Melamin-Dekor, Schichtstoff Hochglanz, Klar- oder Mattglas, Lackglas oder gefärbtes Glas
- Raumteiler und Schrägtüren sind auf Anfrage möglich

Maßgefertigte Alurahmen-Gleittür mit Digitaldruck


(1) Breite Gleittür individuell bis	1200 mm
(2) Höhe Gleittür individuell bis	3000 mm
(3) Höhe Glas mit Motiv / Fixmaß	500 mm



Meeresrauschen D 46/04



Pustblume D 46/05




Wunschmotiv

SO WIRD ES GEMACHT

Das Bildmotiv wird in vielen kleinen Farbpunkten auf die Klarglasrückseite übertragen und danach im Farbton Extra weiß vollflächig lackiert. Jetzt kommen die Motive in einer atemberaubenden Brillanz zur Geltung.

KLARGLAS 4 MM



Klarglas mit Motiv innen

Lack Extra weiß

Sicherheitsfolie



Hinweis:

Je nach Türbreite wird das Motiv unterschiedlich stark beschnitten. Auf unserer Internetseite finden Sie weitere Informationen.





IHR WUNSCHMOTIV

Verwandeln Sie Ihr liebstes Bildmotiv oder selbst gemachtes Naturfoto in ein Kunstwerk, indem Sie es auf eine Gleittür drucken lassen. Der brillante Druck überzeugt in beeindruckender Qualität, das Ergebnis ist eine einmalige Tür. **Wir beraten Sie gerne.**

Wählen Sie nur besonders scharfe und hoch aufgelöste Digitalbilder im Querformat. Hinweise zur Datenanlieferung unter www.flexo-raumsysteme.de



INFO

Tipp



ALURAHMEN-GLEITTÜREN

INFORMATIONEN

DAS GLEITTÜR-SORTIMENT

- Wählen Sie zwischen Basic, Cube und Exquisit
- Diese unterscheiden sich durch die seitlichen Griffprofile, maximal möglichen Türmaße, Profilfarben und Nutzungsmöglichkeiten
- Sie erhalten zusammengebaute Türen auf Maß
- Je nach gewünschter Gesamtbreite werden weitere Türen angebaut

DER ALURAHMEN DER TÜREN


- Je nach Tür-Typ wird ein passender Rahmen aus Aluminiumprofilen erstellt
- Jede Tür besitzt links und rechts jeweils ein Griffprofil
- Wählen Sie für Basic, Cube und Exquisit eine Griffform aus
- Unten hat jede Tür ein Sockel- und oben ein Kranzprofil

DIE OPTIK DER TÜREN

- Der Türrahmen wird mit den Materialien und Farben Ihrer Wahl gefüllt
- Wählen und kombinieren Sie aus unseren Materialgruppen Holz und Glas
- Hunderte Tür-Optiken sind möglich
- Die Stärke der Türfüllungen ist je nach Materialgruppe 4 –10 mm

DIE SCHIENENFÜHRUNG

- Die Gleittüren haben oben und unten kugelgelagerte Rollen
- Damit werden die Türen in der Deckenschiene geführt und gleiten leise auf der Bodenschiene
- Unterschiedliche Bodenschienen sind lieferbar
- Die Schienenführung ist ein-, zwei- oder dreispurig möglich
- Die Schienen werden bauseits montiert



Deckenschiene

DIE BODENSCHIENEN



Universal-Bodenschiene



Parkett-Bodenschiene



Teppich-Bodenschiene

SO ENTSTEHT EINE GLEITTÜR



Profile zuschneiden



Profile stanzen



Profile bohren



Holzfüllungen zusägen



Glas zuschneiden



Glas lackieren



Sicherheitsfolie aufziehen




Tür zusammenbauen

OPTIONALES ZUBEHÖR




AUTOMATISCHER SELBSTEINZUG

- Unsichtbarer Einbau auf die Gleittür
- Der Selbstezug zieht die Tür sanft zu und dämpft weich den Anschlag
- Ab einer Türbreite von 870 mm sind zwei Selbstezüge je Gleittür möglich



WANDANSCHLUSSPROFIL

- Zum Ausgleich vorstehender Sockel oder unebener Wände, sodass die Türen sauber zur Wand hin schließen
- Profilstärke 8 mm
- Eine Aufdoppelung ist möglich
- Lieferbar in Eloxal Silber




AUFKLEBBARER ALUSTEG

- Zur individuellen Türgestaltung
- Bauseits auf Türfüllung aufklebbar
- Länge 1200 mm, bauseits kürzbar
- Lieferbar in Eloxal Silber oder in RAL-Farbe


EXCLUSIVE PROFILE UND SCHIENEN

Das Geheimnis der enormen Formstabilität der flexo-Gleittüren verbirgt sich im inneren der verbauten Profile:
Es sind die innenliegenden Stege und Querstreben sowie die große Wandungsstärke.
Gegenüber Stahl-Profilen ein echter Mehrwert. Hier zeigen wir Ihnen die unterschiedlichen Griffformen.

GRIFFPROFILE FÜR BASIC



Griffprofil Basic



Griffprofil Basic Neo

GRIFFPROFIL FÜR CUBE



Profil Cube mit integriertem Klappgriff



GRIFFPROFILE FÜR EXQUISIT



Griffprofil Elegant



Raumteilerprofil Elegant Twin




Griffprofil Welle




Raumteilerprofil Welle Twin

BODEN- UND DECKENSCHIENEN



Einspurige Universal-Bodenschiene und Deckenschiene



Zweispurige Universal-Bodenschiene und Deckenschiene

DIE GLEITTÜRSYSTEME

		BASIC	CUBE	EXQUISIT
Abmessungen	Breite Gleittür individuell bis	1200 mm	1500 mm	2000 mm
	Breite Türanlage durch Anbau weiterer Gleittüren	Unendlich	Unendlich	Unendlich
	Höhe Gleittür individuell bis	2650 mm	3000 mm	3000 mm
Profilfarben	Eloxal Silber	✓	✓	✓
	Eloxal Edelstahl	✓	✓	Mit Profil Elegant
	RAL-Wunschfarbe	✓	-	✓
Nutzbar als	Raumteiler	✓	-	✓
	Begehbarer Schrank	✓	-	✓
	Nischenlösung	✓	✓	✓
	Schranksystemlösung	✓	✓	✓
	Kniestocklösung	✓	✓	✓
	Dachschrägenlösung	✓	✓	✓

GALANT

Das perfekte System
hinter den Türen

GEFERTIGT

Auf Maß


DELUXE

RAHMENLOS
GLEITTÜREN

GUT KOMBINIERT

Unser maßgefertigtes Gleittür-Programm Deluxe bietet Holz und Glas in einem 28 mm starken Türblatt ohne Profilrahmen.

Basis jeder Tür ist ein vollflächiges Melamin-Dekor mit senkrechten dekorgleichen ABS-Kanten. Acht unterschiedliche Dekore stehen zur Auswahl.



Maßgefertigte Gleittür Deluxe	
Breite Gleittür individuell bis	1200 mm
Breite Türanlage durch Anbau weiterer Gleittüren	unendlich
Höhe Gleittür individuell bis	2600 mm

*Holznachbildung



Links und/oder rechts sind Klapp-Türgriffe aus Aluminium im glatten Türblatt eingelassen. Diese gewährleisten eine herausragende Funktionalität.

IHRE WUNSCHFÜLLUNG


Auf Wunsch kann jedes der neun Dekore zusätzlich mit einem mittigen Lackglas- oder Spiegelstreifen versehen werden. Der senkrechte Glasstreifen ist in drei Breiten möglich. Wählen Sie ein Lackglas, Spiegel silber oder grau.

Wir beraten Sie gerne.




DURCHDACHER STAURAUUM

Optimal mit Gleittüren kombinieren
lässt sich das Stollensystem Galant als erstklassige
Lösung für alle Wohn- und Bürobereiche.
Wählen Sie die passenden Schrankelemente
und das funktionelle Zubehör.



19



28

Materialstärke wählbar

Legen Sie die Maße fest.
Wir bauen den Schrank millimetergenau
nach Ihren Vorstellungen.


Und die Montage ist besonders einfach:
Die vorgefertigten Systembauteile
werden ineinander gesteckt und mit
stabilen Spezialbeschlägen arretiert.

GEFERTIGT


Auf Maß

GALANT

STOLLENSYSTEM



- 01 Eine 2 mm starke ABS-Kante bildet bei allen Holzteilen den eleganten Abschluss
- 02 Lochreihen im 32 mm Raster gewährleisten eine flexible Schrankeinteilung
- 03 Besonders einfache Montage dank der stabilen Metall-Spezialbeschläge
- 04 Unterschiedliche Schubladen-Typen und Auszüge sind möglich
- 05 Großartiger Komfort-Plus mit den automatischen Selbsteinzügen flexmotion mit integrierter Softabstoppung
- 06 Das Endlos-Schranksystem: Beliebige viele Module können zu einer individuellen Schranklösung angebaut werden
- 07 Die passgenau zwischen die Stollen eingebaute Aluminium-Kleiderstange
- 08 Die dekorgleiche Modul-Rückwand wird in eine umlaufende Nut eingeschoben und sorgt für zusätzliche Stabilität
- 09 Umfangreiches Schrank-Zubehör für eine intelligente Stauraumlösung
- 10 Einfach um die Ecke gedacht und weiter gebaut mit einem Eck-Basismodul





INFO
Tipp



STOLLENSYSTEM GALANT

Mit unserem Planungsprogramm können Sie ganz schnell Ihre individuelle Schrankanlage planen.

So einfach geht es:

- › Raumsituation auswählen und Maße eingeben
- › Module, Inneneinteilung und Zubehör auswählen

Jetzt planen unter
www.flexo-raumsysteme.de



IHR WUNSCHDEKOR

Die Standard-Oberfläche aller Holzteile ist das Melamin-Dekor Reinweiß. Auf Wunsch bauen wir den Schrank auch im Dekor Graphitgrau oder Eiche geplankt.

Wir beraten Sie gerne.



Galant ist ideal kombinierbar mit Gleittüren. In diesem Beispiel wurde hinter dem Bett ein begehbare Schrank vom übrigen Raum abgetrennt.




29 Individual- / Self-Made-Programm

*Holznachbildung

CLEVERE HELFERLEIN

Neben einer durchdachten Inneneinteilung ist es vor allem das intelligente Zubehör, dass einen schnellen Zugriff auf die tägliche Kleidung und Garderobe erlaubt.

flexo bietet eine große Auswahl an äußerst praktischen und komfortablen Zubehörelementen; ausziehbarer Kleiderlift und Kleiderboy; auszieh- oder drehbare Hosen-, Krawatten-, Gürtel-, Taschen- und Kleiderbügelhalter; praktische Ablage- und Utensilienkörbe; Einlegesohlen; Kristallspiegel; energiesparende LED-Lichttechnik.

A close-up photograph of a chrome wardrobe bar. The bar is polished and has several white plastic holders attached to it. One holder is a tie holder, and another is a belt holder. A black tie is hanging from the belt holder, and a red and white plaid tie is hanging from the tie holder. The background is a light-colored wall.


Ausziehbarer Krawatten-
und Gürtelhalter, verchromt,
einfache Montage
an die Schrankinnenseite

TIPP

Noch mehr
Infos online!




Auf dieser Doppelseite zeigen wir Ihnen einen kleinen Ausschnitt unseres Zubehör-Sortimentes. Das komplette Programm finden Sie unter www.flexo-raumsysteme.de



Krawatten- / Gürtelhalter, drehbar



Kleiderbügelhalter, drehbar



Hosenhalter, ausziehbar



LED-Leuchte, Montage auf den Schrank



EINFACH

Gemacht

GLEITTÜR

BAUSATZ

DAS HAT SYSTEM

Fertigen Sie Schranksysteme, Raumteiler oder begehbare Schränke an, trennen Sie Nischen und Ecken ab.

Preisgünstiger geht's kaum:

Besonders stabile Alurahmen-Gleittüren in Top-Qualität, dank Selbstbau zu einem Super-Preis!

SO EINFACH GEHT ES

Je nach gewünschter Gesamtbreite der Türanlage werden entsprechend viele Gleittüren zusammengebaut.

Die Türen und Schienen lassen sich millimetergenau auf die individuellen Maße anpassen und sind durch Anbau erweiterbar!



EXTREME STABILITÄT

Die innenliegenden Stege und Querstreben der Aluminium-Profile bewirken die maximale Formstabilität der Self-Made-Gleittüren.

Gegenüber Profilen aus Stahl ein echter Mehrwert. Die seitlichen Griffprofile besitzen vorne und hinten über die ganze Türhöhe Griffmulden.




DIE GLEITTÜREN

Alles zum Bau einer Gleittür in einem Paket: Aluprofile, Rollen-Technik und die Türfüllung.

Unterschiedliche Tür-Baupakete stehen zur Auswahl.

Die Füllungsplatte hat auf der Vorder- und Rückseite jeweils ein anderes Dekor für noch mehr Kombinationsmöglichkeiten.



* Holznachbildung

INDIVIDUELL GEMACHT

Die Breite und Höhe ist stufenlos auf den Millimeter anpassbar. So lässt sich die Gleittüranlage ganz genau in Nischen, Ecken oder zwischen zwei Wänden als Raumteiler einbauen.


INFO
Tipp

DIE SCHIENEN

Die erforderliche Schienenführung für die Gleittüren. Die Boden- und Deckenschiene in einem Paket.

DAS OPTIONALE ZUBEHÖR

Sehr praktisch, z.B. für einen Kleiderschrank, ist der Spiegel-Bausatz. Großer Komfort-Plus mit einem automatischen Selbsteinzug: Ein kleiner Schubs genügt und schon schließt die Tür sanft und leise.



TIPPEinfach online
planen!

Mit dem Planungsprogramm erstellen Sie ruckzuck Ihre individuelle Gleittüranlage und erhalten Schnitt- und Materiallisten.

Jetzt planen unter
www.flexo-raumsysteme.de



Die flüsterleisen Rollen werden verdeckt in die Profile verbaut. Eine ideale Lösung auch für Raumteiler und begehbare Schränke.



EINFACH

Gemacht

GALAXY

REGAL-BAUSATZ


SELBER BAUEN IST CLEVER

Und kostengünstig.

Aus diesem Grund haben wir das beliebig ergänz- und variiere Regalsystem Galaxy zum Selberbauen entwickelt.

SO EINFACH GEHT ES

Begonnen wird mit einem Grundmodul. Je nach gewünschter Gesamtbreite werden weitere Module angebaut. Das Regal ist problemlos auf die individuellen Maße anpassbar und jederzeit erweiterbar!



IDEAL KOMBINIERBAR

In diesem Hauswirtschaftsraum haben wir passgenau das Regalsystem Galaxy und zwei Self-Made-Gleittüren in die Nische eingebaut.

Die geschlossene Front bietet ein perfektes und aufgeräumtes Bild. Dahinter befindet sich ein maßgeschneiderter Stauraum für Trockner und Waschmaschine.





01 Optionales Zubehör:
Schubkastenblock mit 4 Läden

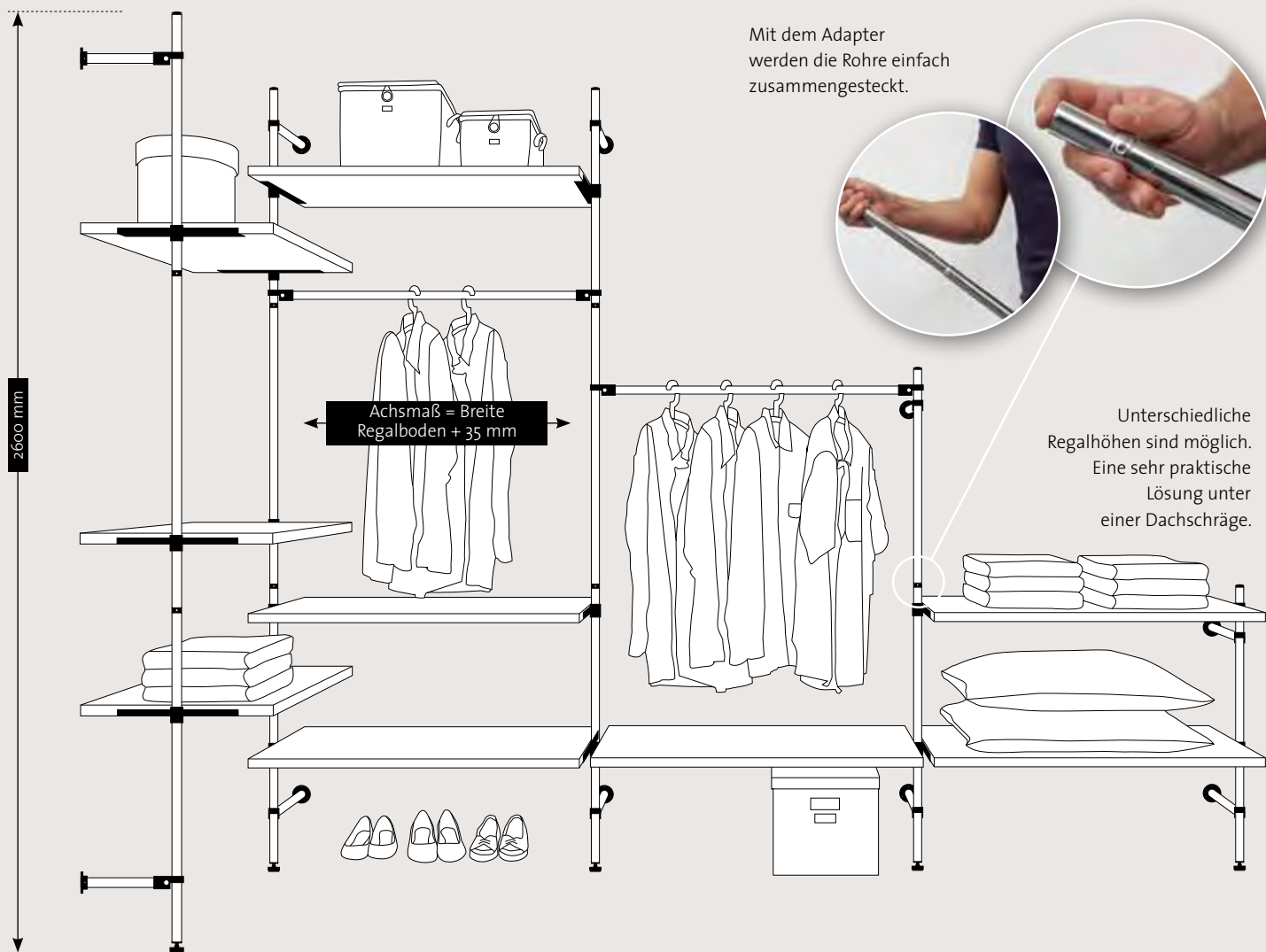
02 Das Kleiderrohr wird in beliebiger Höhe
zwischen die Trägerrohre montiert

03 Mit den Wandhalterungen wird das Regal
an der Raumwand befestigt

04 Die Basis von jedem Trägerrohr ist ein
höhenverstellbarer Fuß

05 Die Winkelträger bilden die stabile
Auflage für die Fachböden

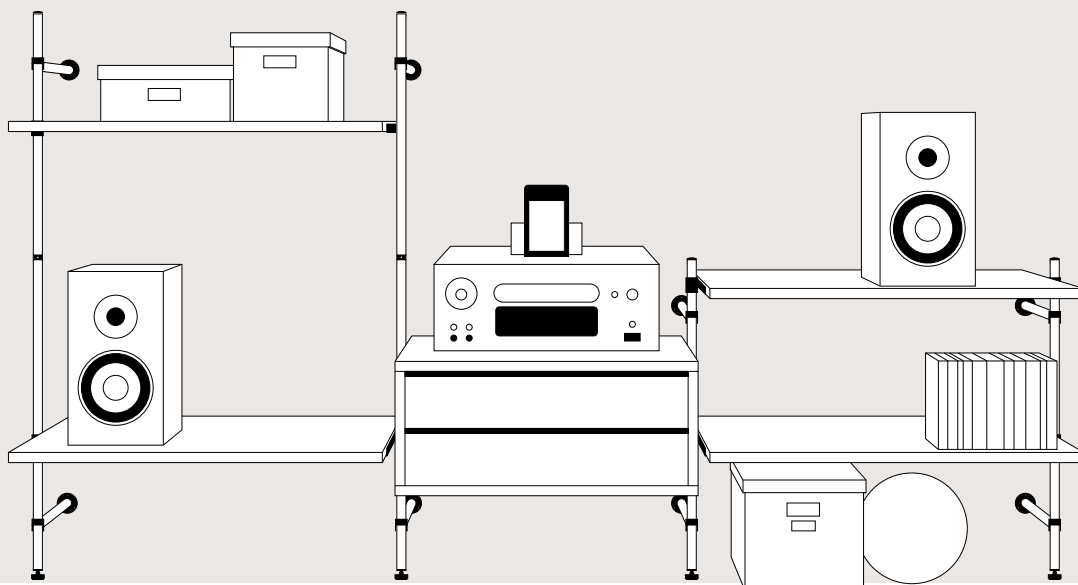




MODULBAUWEISE

Zum Start sind alle nötigen Bauteile im Grundmodul-Baupaket enthalten. Daran angebaut wird mit den Bauteilen aus den Anbaumodul-Paketen. Drei Modulbreiten sind lieferbar. Die Breite und Höhe ist anpassbar. Erweitern kann man das System zusätzlich mit den Ausbauteilen.

Aus den Grund- oder Anbaumodulen lassen sich auch niedrige Regale wie Side- oder Highboards bauen.



IHRE CHECKLISTE

Für ein erstes Beratungsgespräch bei Ihrem Fachhändler haben wir hier eine kleine Checkliste für Sie angelegt.

UM WELCHEN RAUM GEHT ES

- Keller
- Hauswirtschaftsraum
- Flur / Garderobe
- Badezimmer
- Küche
- Esszimmer
- Wohnzimmer
- Schlafzimmer
- Kinderzimmer
- Dachboden
- Home Office
- Büro

DIE RAUMSITUATION

- Nische / Einbauschränk
- Frei stehender Schränk
- Begehbarer Schränk
- Raumteiler
- Dachschrägenlösung
- Kniestocklösung

GEWÜNSCHTES MASS

 Breite

 Höhe

 Tiefe

MIT GLEITTÜREN

- Nein
- Ja
- Alurahmen-Gleittür
- Rahmenlos-Gleittür
- Gleittür-Bausatz

MIT INNENSYSTEM

- Nein
- Ja
- Stollensystem Galant
- Regal-Bausatz Galaxy



WIR SUCHEN SIE!

Sie haben bei Ihrem Neu- oder Umbau unsere Glastüren, Gleittüren, Innensysteme oder unseren Glas-Sichtschutz eingesetzt? Dann möchten wir gerne **IHR** Projekt auf unserer Internetseite oder in einem unserer nächsten Kataloge vorstellen.

ALSO

Schnell ein Bild vom Projekt gemacht und per Mail an uns gesendet. Gerne gesehen sind auch Vorher- / Nachher-Bilder. Vielen Dank!

IHR FLE XO-FACHHÄNDLER



Herzog-Elmiger AG Tel. 041 317 50 50
 Holzwerkstoffe Fax 041 317 50 59
 Amstutzweg 8 mail@herzog-elmiger.ch
 6010 Kriens herzog-elmiger.ch



SPA Sperrholz-Platten AG spa-aarau.ch
 Neumattstrasse 6 mail@spa-aarau.ch
 5000 Aarau Tel. 062 822 33 02



flexo Raumsysteme GmbH
 Max-Planck-Straße 7 · D-48691 Vreden

Telefon +49 (0) 25 64-3 92 96-0
 Telefax +49 (0) 25 64-3 92 96-29

www.flexo-raumsysteme.de
 info@flexo-raumsysteme.de

