

MEISTER

Preisliste

2025




Unverbindliche Preisempfehlung / gültig ab 1. Februar 2025
Handelspreisliste – Nur für gewerbliche Abnehmer, zzgl. MwSt.

| A

Boden | Optik

Kollektion

XX.XX



Fuge

Modell	Struktur	Sortierung	Optik	Artikel-Nr.	Ca. 1000 Stk./Palette	Ca. 1000 Stk./Palette	Palettenhöhe
Dektor A	3000 Struktur	Sortierung	Optik	XXXX XX XXXX	€100	€100	XXXX
Dektor B	3000 Struktur	Sortierung	Optik	XXXX XX XXXX	€100	€100	XXXX
Dektor C	3000 Struktur	Sortierung	Optik	XXXX XX XXXX	€100	€100	XXXX
Dektor D	3000 Struktur	Sortierung	Optik	XXXX XX XXXX	€100	€100	XXXX
Dektor E	3000 Struktur	Sortierung	Optik	XXXX XX XXXX	€100	€100	XXXX
Dektor F	3000 Struktur	Sortierung	Optik	XXXX XX XXXX	€100	€100	XXXX

Palettenhöhe gemessen ab Seite 14

Gesamtdicke	Deckendicke	Stärke Nutabschicht	Verpackungseinheit VPE	Gewicht pro VPE	Verpackungseinheit PAL	Gewicht pro Palette
xx mm	xx x xx mm	ca. xx mm	Palette 3 x Stück = ca. XX VPE	ca. XX kg	XX Palette = ca. XX VPE	ca. XX kg

Technische Änderungen und Irrtümer vorbehalten.

Exportartikel

Bei den grau hinterlegten Artikeln handelt es sich um Exportartikel, die in Bemusterungsempfehlungen nicht enthalten sind, aber bezogen werden können. Die Böden verfügen nicht durchgängig über dekorgleiche Leisten.

Inhaltsverzeichnis

Parkettboden	5
Meister Parkett. longlife PD 450	7
Meister Parkett. longlife PD 400	8
Meister Parkett. longlife PS 500	10
Meister Parkett. longlife PS 300	11
Meister Parkett. longlife PC 200	12
Lindura-Holzbo-	14
HS 500	16
HD 400	17
Holzbo-	20
HD 100	21
Designbo-	22
Meister Design. comfort DL 600 S Meister Design. comfort DD 600 S Meister Design. comfort DB 600 S	25
Meister Design. next DL 500 S Meister Design. next DD 500 S Meister Design. next DB 500 S	29
Meister Design. flex DL 400 Meister Design. flex DD 400 Meister Design. flex DB 400	33
Meister Design. allround DD 700 S	37
Meister Design. pro DD 200	39
Meister Design. rigid RL 400 S	41
Meister Design. rigid RB 400 S	42
Meister Design. rigid RD 300 S	43
Laminat	44
Meister Design. laminate LS 350	48
Meister Design. laminate LL 250	49
Meister Design. laminate LD 250	50
Meister Design. laminate LB 150	51
Meister Design. laminate LL 150 LL 150 S	52
Meister Design. laminate LD 200	54
Meister Design. laminate LD 150	55
Meister Design. laminate LC 150	56
Meister Design. laminate LD 55	57
Meister Design. laminate LC 55 LC 55 S	58

Akustikpaneele	60
Acoustic Sense AUTHENTIC	61
Acoustic Sense STYLE NEU	62
Acoustic Sense BOLD NEU	63
Acoustic Sense WOOD	65
Systempaneele	66
Meister Paneele. craft SP 700 NEU	67
Meister Paneele. craft SP 400 NEU	68
Dekorpaneele	69
Meister Paneele. terra DP 250	71
Meister Paneele. bocado DP 250	72
Meister Paneele. bocado DP 200	73
Meister Paneele. tertio DP 200	74
Leisten und Zubehör für Fußböden	76
Weißle Leisten	78
Weißle Leisten mit Fichtekern	80
Leisten mit Fichtekern für Parkettböden und Holzböden	81
Leisten für Parkettböden und Holzböden	82
Leisten für Lindura-Holzböden	83
Leisten für Designböden	84
Leisten für Laminatböden	86
Leistenzubehör	88
Befestigungsklipps	92
Verlegezubehör	93
Heizkörper-Rosetten Türstopper	94
Unterlagsmaterialien (Dämmunterlagen)	95
Profile	97
Reinigungs- und Pflegemittel	103
Leisten und Zubehör für Paneele	107
Befestigungsmaterial Verlegezubehör	108
Leisten	109
Leistenzubehör Befestigungsklipps	113
Garantiebedingungen	114
Lieferungs- und Zahlungsbedingungen	118

MeisterParkett. longlife

PD 450

- 1-Stab (Landhausdielen)
- Oberfläche ultramattlackiert
- Längsseitige V-Fuge und kopfseitige Microfuge

- Feuchtraumgeeignet / 4 Stunden wasserresistent
- Klicksystem: Masterclic Plus
- MEISTER-Longlife-Garantie* im Wohnbereich

- Ca. 2,5 mm Edelholz-Nutzschicht
- Stärke: 13 mm
- Deckmaß: 2400 × 255 mm

PD 400

- 1-Stab (Landhausdielen)
- Oberfläche naturgeölt oder ultramattlackiert
- Längsseitige V-Fuge und kopfseitige Microfuge

- Feuchtraumgeeignet / 4 Stunden wasserresistent
- Klicksystem: Masterclic Plus
- MEISTER-Longlife-Garantie* im Wohnbereich

- Ca. 2,5 mm Edelholz-Nutzschicht
- Stärke: 13 mm
- Deckmaß: 2200 × 180 mm

PS 500

- 1-Stab (Stab-Parkett für Fischgrätverlegung)
- Oberfläche ultramattlackiert
- Umlaufende Microfuge

- Klicksystem: UniZip
- MEISTER-Longlife-Garantie* im Wohnbereich

- Ca. 2,5 mm Edelholz-Nutzschicht
- Stärke: 13 mm
- Deckmaß: 710 × 142 mm

PS 300

- 1-Stab (Kurzdielen)
- Oberfläche ultramattlackiert
- Umlaufende Microfuge

- Feuchtraumgeeignet / 4 Stunden wasserresistent
- Klicksystem: Multiclic
- MEISTER-Longlife-Garantie* im Wohnbereich

- Ca. 2,5 mm Edelholz-Nutzschicht
- Stärke: 13 mm
- Deckmaß: 1187 × 142 mm

PC 200

- 3-Stab (Schiffsboden)
- Oberfläche ultramattlackiert

- Feuchtraumgeeignet / 4 Stunden wasserresistent
- Klicksystem: Masterclic Plus
- MEISTER-Longlife-Garantie* im Wohnbereich

- Ca. 2,5 mm Edelholz-Nutzschicht
- Stärke: 13 mm
- Deckmaß: 2400 × 200 mm

* Garantie gemäß MEISTERWERKE-Garantiebedingungen am Ende der Preisliste.

Qualitätssiegel für Parkettboden



* Ausnahme Eiche kerngeräuchert


Technische Änderungen und Irrtümer vorbehalten.

Technische Informationen

Produkteigenschaften Parkettboden

- Der ideale Boden für alle Wohnbereiche wie etwa Wohnzimmer, Schlafzimmer sowie gewerbliche Bereiche mit mäßiger bis normaler Beanspruchung wie etwa Hotelzimmer.
- PS 500 ist nicht geeignet für die Verlegung in Feuchträumen (Bad, Sauna, etc.).
- Einfache und schnelle Verlegung.
- Hohe Passgenauigkeit und hoher Verlegekomfort durch stabilen Dreischichtaufbau mit HDF-Mittellage
- Schwer entflammbar bei vollflächiger Verklebung (C_{fl}-s1 DIN EN 13 501)
- Geeignet zur Verlegung auf Warmwasser-Fußbodenheizung

Parkettboden MeisterParkett. longlife 3-Schicht-Produktaufbau



Weartec® Nature-Oberfläche

Natürliche Öle und Wachse dringen tief in das Holz ein und bilden eine schützende, atmungsaktive Oberfläche. Diese Form der Veredelung betont die Maserung sowie die Struktur, wirkt feuchtigkeitsregulierend und sorgt für ein gesundes Raumklima.

Duratec Nature-Oberfläche

7-fache Versiegelung mit formaldehydfreiem, zähelastischem, UV-gehärteten Acryllack. Mit einem innovativen Produktionsverfahren wird ein ultramattes Oberflächenfinish mit spezieller Tiefenwirkung erzielt. Diese hochwertige und langlebige Oberflächenveredelung ist ökologisch unbedenklich und aufgrund ihrer speziellen Zusammensetzung besonders strapazierfähig und pflegeleicht.

Edelholz-Nutzschicht

Aus 2,5 mm Echtholz

Mittellage

Spezialverleimte HDF-Platte für eine einfache Verlegung, besondere Formstabilität und erhöhte Widerstandsfähigkeit gegen Eindrücke

AquaStop-Kantenimprägnierung (außer PS 500)

Gegenzug

Aus nordischem Fichtenfurnier für optimale Festigkeit

* **PD 450 | PD 400 | PS 300 | PC 200:** Kann in Feuchträumen wie z. B. Badezimmern verlegt werden. Von der Anwendung ausgeschlossen sind Außenbereiche und Nassräume wie z. B. Saunen, Duschkabinen, Dampfbäder sowie Räume mit Bodenablauf.

** getestete Bakterien: Staphylococcus aureus, Escherichia coli

Parkett-Sortierungen

Harmonisch: Die natürliche Mischung macht's: Für die Sortierung „harmonisch“ wählen wir Edelhölzer mit ruhiger Optik sowie ausgewogenem und natürlichem Farbspiel. Sie enthalten wenig fest verwachsene Ast- oder Braunkernanteile und keine Splintanteile. Vereinzelt Astausbrüche können vorkommen und werden fachmännisch ausgespachtelt.

Lebhaft: In dieser Sortierung bieten wir bewusst Oberflächen mit Farb- und Strukturspiel, die den natürlichen Charakter des Holzes betonen. Gesunde Ast-, Splint- und Braunkernanteile gehören zum lebhaften Gesamtbild. Unsere Eiche-Landhausdielen sind in dieser Sortierung splintfrei. Astausbrüche werden fachmännisch ausgespachtelt. Kleine nicht spachtelfähige Risse und Äste können vorkommen.

Authentic: In dieser Sortierung bieten wir bewusst Oberflächen mit starkem Farb- und Strukturspiel, die den natürlichen Charakter des Holzes betonen. Größere Äste, vereinzelt Risse und Splintanteile gehören zum rustikalen Gesamtbild. Unsere Parkettstäbe PS 500 und PS 300 sind in dieser Sortierung splintfrei. Astausbrüche und Risse werden fachmännisch ausgespachtelt. Kleine nicht spachtelfähige Risse und Äste können vorkommen.

MeisterParkett. longlife

PD 450 | ultramattlackiert



DE 102009034903/WO 2011/012105



längsseitige V-Fuge und kopfseitige Microfuge

Holzart	Struktur	Sortierung	Optik	Artikel-Nr.	SFr./m ² zzgl. MwSt.	Farb-Nr. Leisten
Eiche harmonisch *	09000 gebürstet	harmonisch	1-Stab	500004-2400255-09000	127,50	00001
Eiche authentic weiß gekälkt	09003 gebürstet	authentic	1-Stab	500004-2400255-09003	98,00	01277
Eiche authentic pure	09004 gebürstet	authentic	1-Stab	500004-2400255-09004	98,00	01094
Eiche harmonisch cremeweiß *	09005 gebürstet	harmonisch	1-Stab	500004-2400255-09005	128,50	01154
Eiche lebhaft	09048 gebürstet	lebhaft	1-Stab	500004-2400255-09048	103,00	00001
Eiche lebhaft greige	09049 gebürstet	lebhaft	1-Stab	500004-2400255-09049	104,00	01215

* Lieferzeit auf Anfrage

Gesamtstärke	Deckmaß	Stärke Nuttschicht	Verpackungseinheit VPE*	Gewicht pro VPE	Verpackungseinheit PAL	Gewicht pro Palette
13 mm	2400 × 255 mm	ca. 2,5 mm	Paket à 4 Stück = ca. 2,448 m ²	ca. 25 kg	30 Pakete = ca. 73,44 m ²	ca. 790 kg

*(Abgabe nur in vollen VPE)

Technische Änderungen und Irrtümer vorbehalten.

MeisterParkett. longlife

PD 400 | naturgeölt



DE 102009034903/WO 2011/012105



längsseitige V-Fuge und kopfseitige Microfuge

Holzart	Struktur	Sortierung	Optik	Artikel-Nr.	SFr./m ² zzgl. MwSt.	Farb-Nr. Leisten
Eiche harmonisch *	09022 gebürstet	harmonisch	1-Stab	500005-2200180-09022	123,00	00001
Eiche lebhaft naturhell	09023 gebürstet	lebhaft	1-Stab	500005-2200180-09023	104,00	01213
Eiche authentic	09024 gebürstet	authentic	1-Stab	500005-2200180-09024	88,50	01275
Eiche authentic pure	09025 gebürstet	authentic	1-Stab	500005-2200180-09025	89,50	01045
Eiche authentic gedämpft	09026 gebürstet	authentic	1-Stab	500005-2200180-09026	97,00	01235
Eiche authentic Optik angeräuchert	09027 gebürstet	authentic	1-Stab	500005-2200180-09027	89,50	01283
Eiche authentic karamell	09028 gebürstet	authentic	1-Stab	500005-2200180-09028	89,50	01279
Eiche authentic greige	09029 gebürstet	authentic	1-Stab	500005-2200180-09029	89,50	01215
Eiche harmonisch pure *	09030 gebürstet	harmonisch	1-Stab	500005-2200180-09030	124,00	01045
Eiche authentic cremeweiß	09031 gebürstet	authentic	1-Stab	500005-2200180-09031	89,50	01284

* Lieferzeit auf Anfrage

Gesamtstärke	Deckmaß	Stärke Nutzschrift	Verpackungseinheit VPE*	Gewicht pro VPE	Verpackungseinheit PAL	Gewicht pro Palette
13 mm	2200 × 180 mm	ca. 2,5 mm	Paket à 4 Stück = ca. 1,584 m ²	ca. 17 kg	48 Pakete = ca. 76,03 m ²	ca. 830 kg

*(Abgabe nur in vollen VPE)

MeisterParkett. longlife

PD 400 | ultramattlackiert



DE 102009034903/WO 2011/012105



längsseitige V-Fuge und kopfseitige Microfuge

Holzart	Struktur	Sortierung	Optik	Artikel-Nr.	SFr./m ² zzgl. MwSt.	Farb-Nr. Leisten
Eiche harmonisch *	09000 gebürstet	harmonisch	1-Stab	500006-2200180-09000	119,00	00001
Eiche lebhaft	09001 gebürstet	lebhaft	1-Stab	500006-2200180-09001	99,00	00001
Eiche authentic weiß gekälkt	09003 gebürstet	authentic	1-Stab	500006-2200180-09003	85,50	01277
Eiche authentic pure	09004 gebürstet	authentic	1-Stab	500006-2200180-09004	85,50	01094
Eiche lebhaft kerngeräuchert	09007 gebürstet	lebhaft	1-Stab	500006-2200180-09007	109,50	01009
Eiche harmonisch polarweiß *	09008 gebürstet	harmonisch	1-Stab	500006-2200180-09008	120,00	01079
Nussbaum amerikanisch lebhaft	09009 gebürstet	lebhaft	1-Stab	500006-2200180-09009	167,00	01210
Eiche authentic creme	09010 gebürstet	authentic	1-Stab	500006-2200180-09010	85,50	01238
Eiche authentic	09011 gebürstet	authentic	1-Stab	500006-2200180-09011	84,00	00001
Eiche lebhaft cremeweiß	09012 gebürstet	lebhaft	1-Stab	500006-2200180-09012	100,00	01154
Eiche harmonisch pure *	09013 gebürstet	harmonisch	1-Stab	500006-2200180-09013	120,00	01094
Eiche lebhaft cremeweiß gekälkt	09014 gebürstet	lebhaft	1-Stab	500006-2200180-09014	100,00	01278
Eiche authentic Optik gelaugt	09015 gebürstet	authentic	1-Stab	500006-2200180-09015	85,50	01045
Eiche authentic gedämpft	09016 gebürstet	authentic	1-Stab	500006-2200180-09016	92,50	01235
Eiche authentic cremeweiß	09017 gebürstet	authentic	1-Stab	500006-2200180-09017	85,50	01154
Eiche authentic greige	09019 gebürstet	authentic	1-Stab	500006-2200180-09019	85,50	01215

* Lieferzeit auf Anfrage

Gesamtstärke	Deckmaß	Stärke Nutzschrift	Verpackungseinheit VPE*	Gewicht pro VPE	Verpackungseinheit PAL	Gewicht pro Palette
13 mm	2200 × 180 mm	ca. 2,5 mm	Paket à 4 Stück = ca. 1,584 m ²	ca. 17 kg	48 Pakete = ca. 76,03 m ²	ca. 830 kg

*(Abgabe nur in vollen VPE)

Technische Änderungen und Irrtümer vorbehalten.

MeisterParkett. longlife

PS 500 | ultramattlackiert

UNIZIP®
PATENTED TECHNOLOGY



umlaufende Microfuge

Holzart	Struktur	Sortierung	Optik	Artikel-Nr.	SFr./m ² zzgl. MwSt.	Farb-Nr. Leisten
Eiche harmonisch	09000 gebürstet	harmonisch	1-Stab	500007-0710142-09000	105,00	00001
Eiche authentic	09002 gebürstet	authentic	1-Stab	500007-0710142-09002	91,50	00001
Eiche authentic greige	09006 gebürstet	authentic	1-Stab	500007-0710142-09006	92,50	01215
Nussbaum amerikanisch lebhaft	09009 gebürstet	lebhaft	1-Stab	500007-0710142-09009	158,00	01210
Eiche harmonisch pure	09013 gebürstet	harmonisch	1-Stab	500007-0710142-09013	106,50	01094
Eiche harmonisch kerngeräuchert	09018 gebürstet	harmonisch	1-Stab	500007-0710142-09018	115,50	01009
Eiche authentic creme	09020 gebürstet	authentic	1-Stab	500007-0710142-09020	92,50	01238
Eiche authentic cremeweiß	09021 gebürstet	authentic	1-Stab	500007-0710142-09021	92,50	01154

Gesamtstärke	Deckmaß	Stärke Nutzschrift	Verpackungseinheit VPE*	Gewicht pro VPE	Verpackungseinheit PAL	Gewicht pro Palette
13 mm	710 × 142 mm	ca. 2,5 mm	Paket à 8 Stück = ca. 0,807 m ²	ca. 8,5 kg	56 Pakete = ca. 45,19 m ²	ca. 500 kg

*(Abgabe nur in vollen VPE)

MeisterParkett. longlife

PS 300 | ultramattlackiert



umlaufende Microfuge

Holzart	Struktur	Sortierung	Optik	Artikel-Nr.	SFr./m ² zzgl. MwSt.	Farb-Nr. Leisten
Eiche harmonisch	09000 gebürstet	harmonisch	1-Stab	500008-1187142-09000	88,50	00001
Eiche authentic	09002 gebürstet	authentic	1-Stab	500008-1187142-09002	75,00	00001
Eiche authentic greige	09006 gebürstet	authentic	1-Stab	500008-1187142-09006	76,00	01215
Nussbaum amerikanisch lebhaft	09009 gebürstet	lebhaft	1-Stab	500008-1187142-09009	143,00	01210
Eiche harmonisch pure	09013 gebürstet	harmonisch	1-Stab	500008-1187142-09013	89,50	01094
Eiche harmonisch kerngeräuchert	09018 gebürstet	harmonisch	1-Stab	500008-1187142-09018	99,00	01009
Eiche authentic creme	09020 gebürstet	authentic	1-Stab	500008-1187142-09020	76,00	01238
Eiche authentic cremeweiß	09021 gebürstet	authentic	1-Stab	500008-1187142-09021	76,00	01154

Gesamtstärke	Deckmaß	Stärke Nutzschrift	Verpackungseinheit VPE*	Gewicht pro VPE	Verpackungseinheit PAL	Gewicht pro Palette
13 mm	1187 × 142 mm	ca. 2,5 mm	Paket à 6 Stück = ca. 1,011 m ²	ca. 10,5 kg	50 Pakete = ca. 50,55 m ²	ca. 550 kg

*(Abgabe nur in vollen VPE)

Technische Änderungen und Irrtümer vorbehalten.

MeisterParkett. longlife

PC 200 | ultramattlackiert



DE 102009034903/WO 2011/012105



Holzart	Struktur	Sortierung	Optik	Artikel-Nr.	SFr./m ² zzgl. MwSt.	Farb-Nr. Leisten
Eiche harmonisch ¹⁾	09032 gebürstet	harmonisch	3-Stab	500009-2400200-09032	63,00	00001
Eiche lebhaft ¹⁾	09033 gebürstet	lebhaft	3-Stab	500009-2400200-09033	60,00	00001
Eiche lebhaft kerngeräuchert ¹⁾	09034 gebürstet	lebhaft	3-Stab	500009-2400200-09034	70,50	01009
Eiche lebhaft cremeweiß ¹⁾	09035 gebürstet	lebhaft	3-Stab	500009-2400200-09035	61,00	01154
Eiche lebhaft pure ¹⁾	09036 gebürstet	lebhaft	3-Stab	500009-2400200-09036	61,00	01094
Eiche lebhaft creme ¹⁾	09037 gebürstet	lebhaft	3-Stab	500009-2400200-09037	61,00	01238
Eiche lebhaft greige ¹⁾	09038 gebürstet	lebhaft	3-Stab	500009-2400200-09038	61,00	01215
Eiche lebhaft Optik angeräuchert ¹⁾	09039 gebürstet	lebhaft	3-Stab	500009-2400200-09039	61,00	01283
Eiche lebhaft olivgrau ¹⁾	09040 Vintage-Struktur, gebürstet	lebhaft	3-Stab	500009-2400200-09040	62,00	01265
Eiche lebhaft ¹⁾	09041 Vintage-Struktur, gebürstet	lebhaft	3-Stab	500009-2400200-09041	62,00	00001
Eiche lebhaft weiß ¹⁾	09042 Vintage-Struktur, gebürstet	lebhaft	3-Stab	500009-2400200-09042	62,00	01282
Nussbaum amerikanisch harmonisch	09043 gebürstet	harmonisch	3-Stab	500009-2400200-09043	92,50	01210
Esche lebhaft weiß ¹⁾	09044 gebürstet	lebhaft	3-Stab	500009-2400200-09044	56,00	01181
Buche harmonisch gedämpft ¹⁾	09045 gebürstet	harmonisch	3-Stab	500009-2400200-09045	54,00	01280
Buche lebhaft gedämpft ¹⁾	09046 gebürstet	lebhaft	3-Stab	500009-2400200-09046	50,50	01280
Esche lebhaft pure ¹⁾	09047 gebürstet	lebhaft	3-Stab	500009-2400200-09047	56,00	01281

1) PEFC zertifiziert

Gesamtstärke	Deckmaß	Stärke Nutzschiene	Verpackungseinheit VPE*	Gewicht pro VPE	Verpackungseinheit PAL	Gewicht pro Palette
13 mm	2400 × 200 mm	ca. 2,5 mm	Paket à 4 Stück = ca. 1,920 m ²	ca. 19,5 kg	48 Pakete = ca. 92,16 m ²	ca. 960 kg

*(Abgabe nur in vollen VPE)



Technische Änderungen und Irrtümer vorbehalten.

Parkettboden

Lindura-Holzbooden

Holzbooden

Designbooden

Laminatbooden

Akustikpaneele

Systempaneele

Dekorpaneele

Leisten und Zubehör
Boden

Leisten und Zubehör
Paneele

Garantiebedingungen

Lindura-Holzboden

HS 500

- 1-Stab (für Fischgrätverlegung)
- Oberfläche ultramattlackiert
- Umlaufende Microfuge
- Klicksystem: UniZip
- MEISTER-Garantie*
25 Jahre im Wohnbereich,
5 Jahre im gewerblichen Bereich
- Stärke: 11 mm
- Deckmaß: 700 × 140 mm

HD 400

- 1-Stab (Landhausdielen)
- Oberfläche naturgeölt oder ultramattlackiert
- längsseitige V-Fuge und kopfseitige Microfase
- Feuchtraumgeeignet /
24 Stunden wasserresistent
- Klicksystem: Masterclie Plus
- MEISTER-Garantie*
25 Jahre im Wohnbereich,
5 Jahre im gewerblichen Bereich
- Stärke: 11 mm
- Deckmaß:
2200 × 270 mm
2600 × 320 mm (zusätzlich bei 6 naturgeölten Oberflächen: 08900, 08902, 08904, 08905, 08906, 08907 und 3 ultramattlackierten Oberflächen: 08915, 08921, 08923)
2200 × 205 mm

* Garantie gemäß MEISTERWERKE-Garantiebedingungen am Ende der Preisliste.

Qualitätssiegel für Lindura-Holzboden



www.blauer-engel.de/uz176



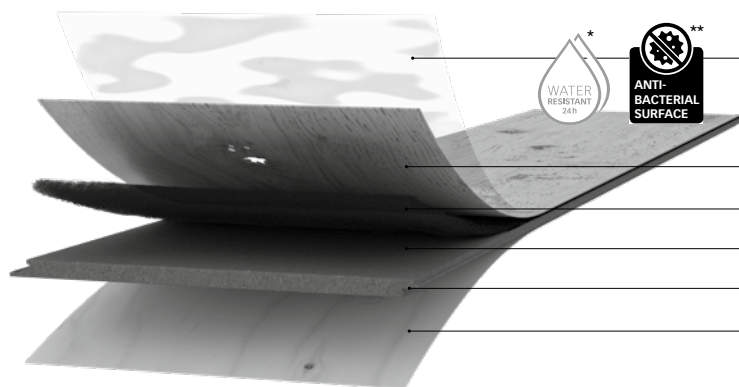
Technische Informationen

Produkteigenschaften Lindura-Holzboden

- Der ideale Boden für alle Wohnbereiche wie etwa Wohnzimmer, Schlafzimmer sowie gewerbliche Bereiche mit normaler Beanspruchung, wie z. B. Büros, Warteräume, Boutiquen. HS 500 ist nicht geeignet für die Verlegung in Feuchträumen (Bad, Sauna, etc.).
- Einfache und schnelle Verlegung
- Die Verschmelzung von Echtholzdeckschichten mit Wood-Powder ergibt ein völlig neues, strapazierfähiges Oberflächenmaterial

- Eindruckverhalten im Vergleich zu herkömmlichem Parkett bis zu 3-fach verbessert
- Schwer entflammbar (B_{fl}-s1 DIN EN 13 501)
- Geschlossene Poren vermindern Schmutzfestsetzung und erleichtern die Reinigung
- Geeignet zur Verlegung auf Warmwasser-Fußbodenheizung

Lindura-Holzboden Produktaufbau



Weartec® Nature-Oberfläche

Natürliche Öle und Wachse dringen in das Holz ein und bilden eine schützende, atmungsaktive Oberfläche. Diese Form der Veredelung betont die Maserung sowie die Struktur, wirkt feuchtigkeitsregulierend und sorgt für ein gesundes Raumklima.

Duratec Nature-Oberfläche

7-fache Versiegelung mit formaldehydfreiem, zähelastischem, UV-gehärteten Acryllack. Mit einem innovativen Produktionsverfahren wird ein ultramattes Oberflächenfinish mit spezieller Tiefenwirkung erzielt. Diese hochwertige und langlebige Oberflächenveredelung ist ökologisch unbedenklich und aufgrund ihrer speziellen Zusammensetzung besonders strapazierfähig und pflegeleicht.

Echtholzdeckschicht

Wood-Powder-Schicht

HDF-Mittellage

AquaStop-Kantenimprägnierung (bei HD 400)

Echtholz-Wood-Powder-Gegenzug

* **HD 400:** Kann in Feuchträumen wie z. B. Badezimmern verlegt werden. Von der Anwendung ausgeschlossen sind Außenbereiche und Nassräume wie z. B. Saunen, Duschkabinen, Dampfbäder sowie Räume mit Bodenablauf.

** getestete Bakterien: Staphylococcus aureus, Escherichia coli

Lindura-Sortierungen

Classic: Der ausgewogene Mix aus sehr ruhigen sowie lebhafteren Dielen mit festverwachsenen Ästen sorgt für ein natürliches Erscheinungsbild bei diesem Fischgrät-Klassiker. Astausbrüche und Risse werden mithilfe der Wood-Powder-Technologie ausgebessert.

Natur: Für die Sortierung „natur“ wählen wir Oberflächen mit einem ausgewogenen Farbspiel. Gesunde, festverwachsene Äste und vereinzelte Risse gehören zur natürlichen Gesamtwirkung des Bodens. Die Wood-Powder-Technologie sorgt für perfekt ausgebesserte Astausbrüche und Risse.

Lebhaft: In dieser Sortierung bieten wir bewusst Oberflächen mit kräftigem Farb- und Strukturspiel, die den natürlichen Charakter des Holzes betonen. Gesunde markante Äste und Kernanteile gehören zum lebhaften Gesamtbild. Astausbrüche und Risse sind – wie bei der Sortierung „Natur“ – mit der Wood-Powder-Technologie bestens ausgebessert.

Authentic: Die Sortierung bietet ein authentisches Erscheinungsbild. Farb- und Strukturspiel, vereinzelte Splintanteile und gesunde Äste sind weder in der Häufigkeit noch im Durchmesser limitiert und schaffen eine authentische und natürliche Optik. Astausbrüche und Risse werden mithilfe der Wood-Powder-Technologie ausgebessert. Die tiefe Bürstung erzeugt eine ganz neue Oberflächenhaptik und rundet den natürlichen, authentischen Gesamteindruck ab.

Lindura-Holzboden

HS 500 | ultramattlackiert



umlaufende Microfuge

Holzart	Struktur	Sortierung	Optik	Artikel-Nr.	SFr./m ² zzgl. MwSt.	Farb-Nr. Leisten
Nussbaum amerikanisch classic	08924	classic	1-Stab	500010-0700140-08924	96,00	01210
Eiche classic	08925 gebürstet	classic	1-Stab	500010-0700140-08925	89,50	01084
Eiche classic olivgrau	08926 Vintage-Struktur, gebürstet	classic	1-Stab	500010-0700140-08926	90,50	01276
Eiche classic arcticweiß	08927 gebürstet	classic	1-Stab	500010-0700140-08927	90,50	01168
Eiche classic pure	08928 gebürstet	classic	1-Stab	500010-0700140-08928	90,50	01094
Eiche classic Alabaster	08929 gebürstet	classic	1-Stab	500010-0700140-08929	90,50	01176
Eiche classic champagner	08930 gebürstet	classic	1-Stab	500010-0700140-08930	90,50	01266
Eiche classic greige	08931 gebürstet	classic	1-Stab	500010-0700140-08931	90,50	01269

Bei der Verlegung sind Hartmetallsägeblätter oder diamantbestückte Sägeblätter (z. B. Stichsägeblatt, siehe Seite 93) zu verwenden.

Gesamtstärke	Deckmaß	Verpackungseinheit VPE*	Gewicht pro VPE	Verpackungseinheit PAL	Gewicht pro Palette
11 mm	700 × 140 mm	Paket à 10 Stück = ca. 0,980 m ²	ca. 10 kg	56 Pakete = ca. 54,88 m ²	ca. 580 kg

*(Abgabe nur in vollen VPE)

Lindura-Holzbohlen

HD 400 | naturgeölt



DE 102009034903.WO 2011.012105



längsseitige V-Fuge und kopfseitige Microfase

Breite 270 mm

Holzart	Struktur	Sortierung	Optik	Artikel-Nr.	SFr./m ² zzgl. MwSt.	Farb-Nr. Leisten
Eiche lebhaft	08900 gebürstet	lebhaft	1-Stab	500011-2200270-08900	71,50	01275
Eiche authentic lehmgrau	08901 gebürstet	authentic	1-Stab	500011-2200270-08901	68,50	01131
Eiche authentic pure	08902 gebürstet	authentic	1-Stab	500011-2200270-08902	68,50	01094
Eiche authentic olivgrau	08903 Vintage-Struktur, gebürstet	authentic	1-Stab	500011-2200270-08903	68,50	01265
Eiche authentic	08904 gebürstet	authentic	1-Stab	500011-2200270-08904	67,50	01275
Eiche authentic greige	08905 gebürstet	authentic	1-Stab	500011-2200270-08905	68,50	01274
Eiche natur pure	08906 gebürstet	natur	1-Stab	500011-2200270-08906	79,00	01104
Eiche natur	08907 gebürstet	natur	1-Stab	500011-2200270-08907	78,00	01084
Eiche lebhaft cremeweiß	08908 gebürstet	lebhaft	1-Stab	500011-2200270-08908	72,50	01267
Eiche natur terrabraun	08909 gebürstet	natur	1-Stab	500011-2200270-08909	79,00	01219
Eiche natur muschelweiß	08910 Vintage-Struktur, gebürstet	natur	1-Stab	500011-2200270-08910	79,00	01200
Eiche authentic kastanienbraun	08911 gebürstet	authentic	1-Stab	500011-2200270-08911	68,50	01268

Breite 320 mm

Holzart	Struktur	Sortierung	Optik	Artikel-Nr.	SFr./m ² zzgl. MwSt.	Farb-Nr. Leisten
Eiche lebhaft	08900 gebürstet	lebhaft	1-Stab	500011-2600320-08900	71,50	01275
Eiche authentic pure	08902 gebürstet	authentic	1-Stab	500011-2600320-08902	68,50	01094
Eiche authentic	08904 gebürstet	authentic	1-Stab	500011-2600320-08904	67,50	01275
Eiche authentic greige	08905 gebürstet	authentic	1-Stab	500011-2600320-08905	68,50	01274
Eiche natur pure	08906 gebürstet	natur	1-Stab	500011-2600320-08906	79,00	01104
Eiche natur	08907 gebürstet	natur	1-Stab	500011-2600320-08907	78,00	01084

Bei der Verlegung sind Hartmetallsägeblätter oder diamantbestückte Sägeblätter (z. B. Stichsägeblatt, siehe Seite 93) zu verwenden.

Gesamtstärke	Deckmaß	Verpackungseinheit VPE*	Gewicht pro VPE	Verpackungseinheit PAL	Gewicht pro Palette
11 mm	2200 × 270 mm	Paket à 4 Stück = ca. 2,376 m ²	ca. 24 kg	30 Pakete = ca. 71,28 m ²	ca. 750 kg
11 mm	2600 × 320 mm	Paket à 3 Stück = ca. 2,496 m ²	ca. 25 kg	30 Pakete = ca. 74,88 m ²	ca. 780 kg

*(Abgabe nur in vollen VPE)

Technische Änderungen und Irrtümer vorbehalten.

Lindura-Holzbohlen

HD 400 | ultramattlackiert



DE 102009034903/WO 2011/012105



längsseitige V-Fuge und kopfseitige Microfase

Breite 270 mm

Holzart	Struktur	Sortierung	Optik	Artikel-Nr.	SFr./m ² zzgl. MwSt.	Farb-Nr. Leisten
Nussbaum amerikanisch lebhaft	08912	lebhaft	1-Stab	500012-2200270-08912	80,00	01210
Eiche natur	08913 gebürstet	natur	1-Stab	500012-2200270-08913	79,00	01084
Eiche lebhaft	08914 gebürstet	lebhaft	1-Stab	500012-2200270-08914	72,50	01084
Eiche authentic	08915 gebürstet	authentic	1-Stab	500012-2200270-08915	68,50	01084
Eiche authentic karamell	08916 gebürstet	authentic	1-Stab	500012-2200270-08916	69,50	01104
Eiche natur arcticweiß	08917 gebürstet	natur	1-Stab	500012-2200270-08917	80,00	01168
Eiche natur hell	08918 gebürstet	natur	1-Stab	500012-2200270-08918	80,00	01087
Eiche natur Alabaster	08919 gebürstet	natur	1-Stab	500012-2200270-08919	80,00	01176
Eiche natur polarweiß	08920 gebürstet	natur	1-Stab	500012-2200270-08920	80,00	01206
Eiche authentic pure	08921 gebürstet	authentic	1-Stab	500012-2200270-08921	69,50	01094
Eiche natur champagner	08922 gebürstet	natur	1-Stab	500012-2200270-08922	80,00	01266
Eiche authentic greige	08923 gebürstet	authentic	1-Stab	500012-2200270-08923	69,50	01269

Breite 320 mm

Holzart	Struktur	Sortierung	Optik	Artikel-Nr.	SFr./m ² zzgl. MwSt.	Farb-Nr. Leisten
Eiche authentic	08915 gebürstet	authentic	1-Stab	500012-2600320-08915	68,50	01084
Eiche authentic pure	08921 gebürstet	authentic	1-Stab	500012-2600320-08921	69,50	01094
Eiche authentic greige	08923 gebürstet	authentic	1-Stab	500012-2600320-08923	69,50	01269

Bei der Verlegung sind Hartmetallsägeblätter oder diamantbestückte Sägeblätter (z. B. Stichsägeblatt, siehe Seite 93) zu verwenden.

Gesamtstärke	Deckmaß	Verpackungseinheit VPE*	Gewicht pro VPE	Verpackungseinheit PAL	Gewicht pro Palette
11 mm	2200 × 270 mm	Paket à 4 Stück = ca. 2,376 m ²	ca. 24 kg	30 Pakete = ca. 71,28 m ²	ca. 750 kg
11 mm	2600 × 320 mm	Paket à 3 Stück = ca. 2,496 m ²	ca. 25 kg	30 Pakete = ca. 74,88 m ²	ca. 780 kg

*(Abgabe nur in vollen VPE)

Lindura-Holzbohlen

HD 400 | ultramattlackiert



DE 102009034903/WO 2011/012105



längsseitige V-Fuge und kopfseitige Microfase

Holzart	Struktur	Sortierung	Optik	Artikel-Nr.	SFr./m ² zzgl. MwSt.	Farb-Nr. Leisten
Eiche lebhaft	08914 gebürstet	lebhaft	1-Stab	500013-2200205-08914	67,50	01084
Eiche lebhaft creme	08935 gebürstet	lebhaft	1-Stab	500013-2200205-08935	68,50	01045
Eiche lebhaft pure	08936 gebürstet	lebhaft	1-Stab	500013-2200205-08936	68,50	01094
Eiche lebhaft cremeweiß	08937 gebürstet	lebhaft	1-Stab	500013-2200205-08937	68,50	01154
Eiche lebhaft greige	08938 gebürstet	lebhaft	1-Stab	500013-2200205-08938	68,50	01269

Bei der Verlegung sind Hartmetallsägeblätter oder diamantbestückte Sägeblätter (z. B. Sticksägeblatt, siehe Seite 93) zu verwenden.

Gesamtstärke	Deckmaß	Verpackungseinheit VPE*	Gewicht pro VPE	Verpackungseinheit PAL	Gewicht pro Palette
11 mm	2200 × 205 mm	Paket à 4 Stück = ca. 1,804 m ²	ca. 18 kg	40 Pakete = ca. 72,16 m ²	ca. 760 kg

*(Abgabe nur in vollen VPE)

Technische Änderungen und Irrtümer vorbehalten.

Technische Informationen

Produkteigenschaften Holzboden Natureflex

- Der ideale Boden für alle Wohnbereiche wie etwa Wohnzimmer, Schlafzimmer sowie gewerbliche Bereiche mit mäßiger Beanspruchung wie etwa Hotelzimmer
- Einfache und schnelle Verlegung (vollflächige Verklebung möglich)
- Hohe Passgenauigkeit und hoher Verlegekomfort durch stabilen Dreischichtaufbau mit HDF-Mittellage

- Eindruckstabil und strapazierfähig
- Angenehm fußwarm, pflegeleicht und fleckenunempfindlich
- Geeignet zur Verlegung auf Warmwasser-Fußbodenheizung (sehr guter Wärmedurchlasswiderstand 0,0576 (m²K)/W)
- Ideal auch für Renovierung durch geringe Aufbauhöhe
- Schwer entflammbar (Cfl-s1 DIN EN 13501)

Holzboden Natureflex

HD 100

- 1-Stab (Landhausdielen)
- Oberfläche ultramattlackiert
- umlaufende Microfuge
- Feuchtraumgeeignet | 4 Stunden wasserresistent
- Klicksystem: Multiclic
- MEISTER-Garantie*
15 Jahre im Wohnbereich,
3 Jahre im gewerblichen Bereich
- Stärke: 8 mm
- Deckmaß: 2200 × 210 mm

* Garantie gemäß MEISTERWERKE-Garantiebedingungen am Ende der Preisliste.

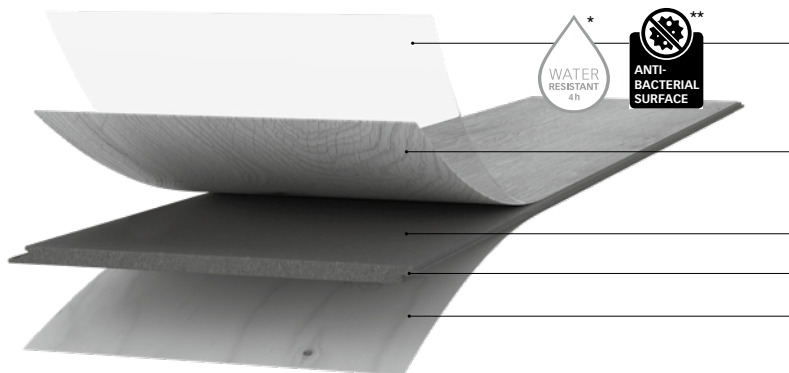
Qualitätssiegel für Holzboden Natureflex



www.blauer-engel.de/uz176



Holzboden Natureflex Produktaufbau



Ultramattlack-Oberfläche (Duratec Nature)

7-fache Versiegelung mit formaldehydfreiem, zähelastischem, UV-gehärteten Acryllack. Mit einem innovativen Produktionsverfahren wird ein ultramattes Oberflächenfinish mit spezieller Tiefenwirkung erzielt. Diese hochwertige und langlebige Oberflächenveredelung ist ökologisch unbedenklich und aufgrund ihrer speziellen Zusammensetzung besonders strapazierfähig und pflegeleicht.

Echtholzdeckschicht (ca. 0,6 mm)

HDF-Mittellage

AquaStop-Kantenimprägnierung

Echtholzgegenzug

* Kann in Feuchträumen wie z. B. Badezimmern verlegt werden. Von der Anwendung ausgeschlossen sind Außenbereiche und Nassräume wie z. B. Saunen, Duschkabinen, Dampfbäder sowie Räume mit Bodenablauf.

** getestete Bakterien: Staphylococcus aureus, Escherichia coli

Holzboden-Sortierungen

Lebhaft: In dieser Sortierung bieten wir bewusst Oberflächen mit Farb- und Strukturspiel, die den natürlichen Charakter des Holzes betonen. Gesunde markante Ast- und Kernanteile gehören zum lebhaften Gesamtbild. Astausbrüche werden fachmännisch ausgespachtelt. Kleine nicht spachtelfähige Risse und Äste können vorkommen.

Authentic: Die Sortierung bietet ein authentisches Erscheinungsbild.

In dieser Sortierung bieten wir bewusst Oberflächen mit starkem Farb- und Strukturspiel, die den natürlichen Charakter des Holzes betonen. Größere Äste, Risse und Splintanteile gehören zum rustikalen Gesamtbild. Astausbrüche und Risse werden fachmännisch ausgespachtelt. Kleine nicht spachtelfähige Risse und Äste können vorkommen.

Holzboden Natureflex

HD 100 | ultramattlackiert



umlaufende Microfuge

Holzart	Struktur	Sortierung	Optik	Artikel-Nr.	SFr./m ² zzgl. MwSt.	Farb-Nr. Leisten
Eiche lebhaft	20013 gebürstet	lebhaft	1-Stab	500139-2200210-20013	58,00	01084
Eiche lebhaft cremeweiß	20014 gebürstet	lebhaft	1-Stab	500139-2200210-20014	59,00	01154
Eiche lebhaft creme	20015 gebürstet	lebhaft	1-Stab	500139-2200210-20015	59,00	01284
Eiche lebhaft leichtweiß gekälkt	20016 gebürstet	lebhaft	1-Stab	500139-2200210-20016	59,00	01190
Eiche authentic	20017 gebürstet	authentic	1-Stab	500139-2200210-20017	56,00	01084
Eiche authentic greige pure	20018 gebürstet	authentic	1-Stab	500139-2200210-20018	57,00	01215

Gesamtstärke	Deckmaß	Verpackungseinheit VPE*	Gewicht pro VPE	Verpackungseinheit PAL	Gewicht pro Palette
8 mm	2200 × 210 mm	Paket à 6 Stück = ca. 2,772 m ²	ca. 19 kg	40 Pakete = ca. 110,88 m ²	ca. 790 kg

*(Abgabe nur in vollen VPE)

Technische Änderungen und Irrtümer vorbehalten.

MeisterDesign. comfort

DL 600 S | DD 600 S | DB 600 S

- | | | |
|--|--|--|
| <ul style="list-style-type: none"> - 1-Stab (Landhausdiele), Kurzziele oder Fliesenformat - Beanspruchungsklasse 23 33 - Umlaufende Microfuge - Mit Trittschallkaschierung 1 mm Kork - Feuchtraumgeeignet / 4 Stunden wasserresistent | <ul style="list-style-type: none"> - AquaSafe-Spezialplatte - Puretec® Plus-Oberfläche - Klicksystem: Mastercllic Plus - MEISTER-Garantie*
25 Jahre im Wohnbereich
5 Jahre im gewerblichen Bereich | <ul style="list-style-type: none"> - Stärke: 9 mm - Deckmaß:
2052 × 219 mm (DL 600 S)
1287 × 220 mm (DD 600 S)
853 × 395 mm (DB 600 S) |
|--|--|--|

MeisterDesign. next

DL 500 S | DD 500 S | DB 500 S

- | | | |
|---|--|--|
| <ul style="list-style-type: none"> - 1-Stab (Landhausdiele), Kurzziele oder Fliesenformat - Beanspruchungsklasse 23 33 - Umlaufende Microfuge - Mit Trittschallkaschierung 1 mm Kork - Feuchtraumgeeignet / 24 Stunden wasserresistent | <ul style="list-style-type: none"> - AquaSafe-Spezialplatte - Puretec® Plus-Oberfläche - Klicksystem: Mastercllic Plus - MEISTER-Garantie*
25 Jahre im Wohnbereich
5 Jahre im gewerblichen Bereich | <ul style="list-style-type: none"> - Stärke: 8 mm - Deckmaß:
2052 × 220 mm (DL 500 S)
1287 × 220 mm (DD 500 S)
853 × 395 mm (DB 500 S) |
|---|--|--|

MeisterDesign. flex

DL 400 | DD 400 | DB 400

- | | | |
|--|---|--|
| <ul style="list-style-type: none"> - 1-Stab (Landhausdiele), Kurzziele oder Fliesenformat - Beanspruchungsklasse 23 33 - Umlaufende Microfuge - Feuchtraumgeeignet / 4 Stunden wasserresistent | <ul style="list-style-type: none"> - AquaSafe-Spezialplatte - Puretec® Plus-Oberfläche - Klicksystem: Multiclic - MEISTER-Garantie*
25 Jahre im Wohnbereich
5 Jahre im gewerblichen Bereich | <ul style="list-style-type: none"> - Stärke: 5 mm - Deckmaß:
2055 × 216 mm (DL 400)
1290 × 216 mm (DD 400)
858 × 399 mm (DB 400) |
|--|---|--|

MeisterDesign. allround

DD 700 S

- | | | |
|---|---|--|
| <ul style="list-style-type: none"> - Kurzziele - Beanspruchungsklasse 23 33 - Umlaufende Microfase - Wasserfest / Feuchtraumgeeignet - RMC-Spezialplatte – wasserfest und PVC-frei | <ul style="list-style-type: none"> - P-Tec-Strong-Oberfläche - Mit Trittschallkaschierung 1 mm XPO-Schaum - Klicksystem: Multiclic - MEISTER-Garantie*
Lifetime im Wohnbereich
10 Jahre im gewerblichen Bereich | <ul style="list-style-type: none"> - Stärke: 5,5 mm - Deckmaß: 1290 × 244 mm |
|---|---|--|

* Garantie gemäß MEISTERWERKE-Garantiebedingungen am Ende der Preisliste.

MeisterDesign. pro

DD 200

- Kurzdielen
- Beanspruchungsklasse 23|33
- Umlaufende Microfuge
- Wasserfest / Feuchtraumgeeignet
- ecuran-Trägerplatte – wasserfest und PVC-frei
- Puretec®-Oberfläche
- Zur vollflächigen Verklebung
- MEISTER-Garantie*
25 Jahre im Wohnbereich
5 Jahre im gewerblichen Bereich
- Stärke: 2 mm
- Deckmaß:
1295 × 219 mm

Qualitätssiegel für MeisterDesign Boden



www.blauer-engel.de/uz176

MeisterDesign. comfort
MeisterDesign. next
MeisterDesign. flex



www.blauer-engel.de/uz120

MeisterDesign. allround
MeisterDesign. pro



MeisterDesign. comfort
MeisterDesign. next
MeisterDesign. flex



MeisterDesign. comfort



MeisterDesign. allround



MeisterDesign. next



MeisterDesign. pro



MeisterDesign. flex

MeisterDesign. rigid

RL 400 S | RB 400 S

- 1-Stab (Landhausdielen) oder Fliesenformat
- Beanspruchungsklasse 23|33
- Umlaufende Microfuge
- Wasserfest / Feuchtraumgeeignet
- Rigid-Polymer-Trägerplatte – wasserfest
- Mehrlagige Vinyloberfläche mit Excimer-Lackierung
- Mit Trittschallkaschierung
1 mm XPS-Schaum
- Klicksystem: Multiclic
- MEISTER-Garantie*
25 Jahre im Wohnbereich
5 Jahre im gewerblichen Bereich
- Stärke: 6 mm
- Deckmaß:
1830 × 197 mm (RL 400 S)
851 × 397 mm (RB 400 S)

RD 300 S

- Kurzdielen
- Beanspruchungsklasse 23|33
- Umlaufende Microfuge
- Wasserfest / Feuchtraumgeeignet
- Spezielle Rigid-Polymer-Trägerplatte – wasserfest
- Mehrlagige Vinyloberfläche mit PUR-Beschichtung
- Mit Trittschallkaschierung
1 mm XPS-Schaum
- Klicksystem: Multiclic
- MEISTER-Garantie*
25 Jahre im Wohnbereich
5 Jahre im gewerblichen Bereich
- Stärke: 5,5 mm
- Deckmaß:
1290 × 228 mm

* Garantie gemäß MEISTERWERKE-Garantiebedingungen am Ende der Preisliste.

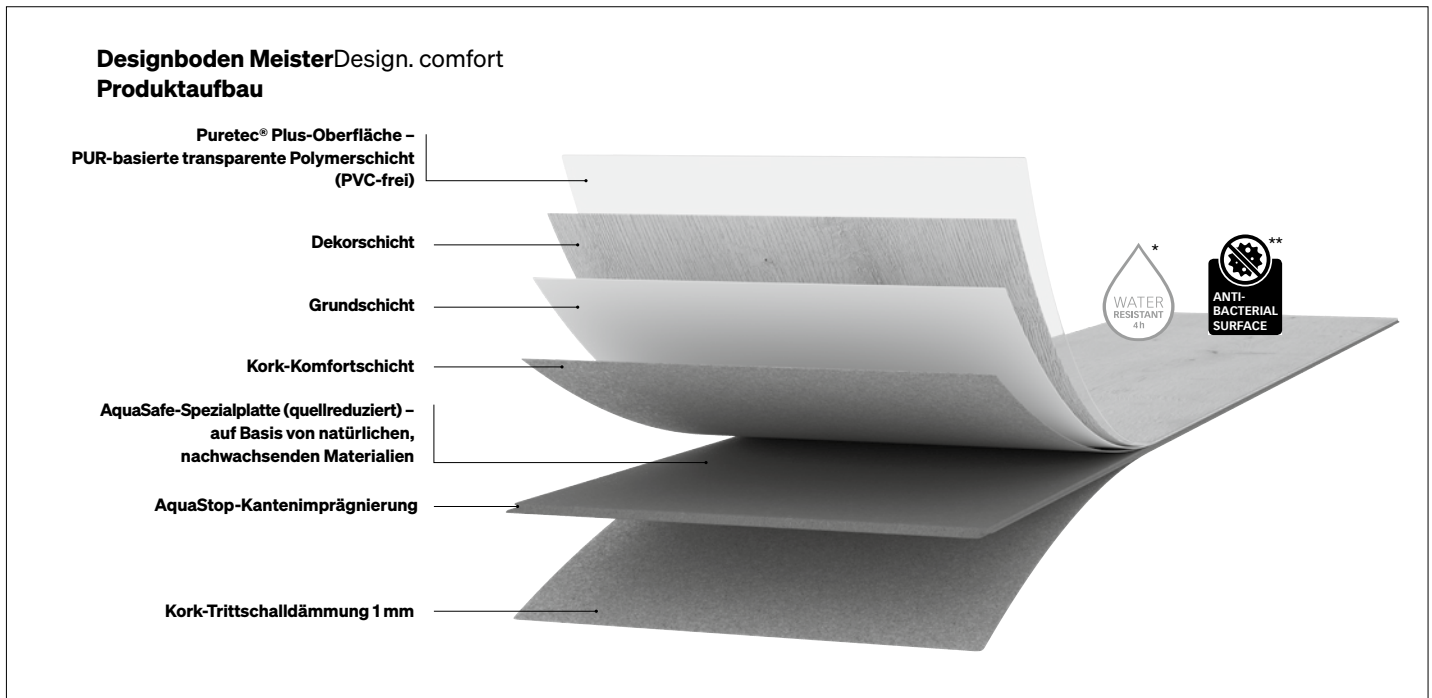
Qualitätssiegel für MeisterDesign. rigid



Technische Informationen

Produkteigenschaften Designboden MeisterDesign. comfort

- Der komfortable Wohlfühlboden mit der Extra-Schicht Kork.
- Der ideale Boden für alle Wohnbereiche sowie für gewerbliche Bereiche mit starker Beanspruchung wie z. B. Großraumbüros, öffentliche Gebäude etc. Für Behandlungsräume und Arztpraxen gelten gesonderte Anforderungen.
- Einfache und schnelle, leimlose Verlegung
- Hohe Passgenauigkeit und hoher Verlegekomfort durch stabilen Mehrschichtaufbau mit AquaSafe-Spezialplatte
- Puretec® Plus-Oberfläche – PUR-basierte Polymerschicht
- PVC- und weichmacherfrei und wärmebeständig
- Pflegeleicht, strapazierfähig und gelenkschonend
- Schwer entflammbar (B_{fl}-s1 DIN EN 13501)
- Geeignet zur Verlegung auf Warmwasser-Fußbodenheizung



* Kann in Feuchträumen wie z. B. Badezimmern verlegt werden. Von der Anwendung ausgeschlossen sind Außenbereiche und Nassräume wie z. B. Saunen, Duschkabinen, Dampfbäder sowie Räume mit Bodenablauf.

** getestete Bakterien: Staphylococcus aureus, Escherichia coli

Oberflächen-Strukturen

Porensynchron-Struktur: Geprägte Oberflächen verleihen MEISTER-Designböden noch mehr Authentizität – ganz besonders beim Porensynchrondruck. Denn hier sind die Poren, Astfüllungen oder Risse individuell auf das darunterliegende Dekorbild abgestimmt. Unterschiedliche Tiefen und Glanzgrade bestimmen die Vielfalt der Synchronstrukturen und Verleihen diesen Böden ihr besonders echtes Aussehen.

Woodfinish-Matt-Struktur: Ein tief geprägtes Relief unterstreicht den Verlauf der abgebildeten Holzfasern und vermittelt den Eindruck einer gebürsteten Holzoberfläche. Das matte Erscheinungsbild erzeugt sicht- und fühlbar den natürlichen Eindruck unbehandelten oder naturgeölten Echtholzes.

Steinporen-Struktur: Um diese ganz spezielle Optik zu erzielen, wird eine sichtbare und fühlbare Steinstruktur in die Oberfläche geprägt. Das Auge erkennt fast keinen Unterschied mehr zu echtem Steinboden.

Natural Stone-Struktur: Die authentische Steinstruktur unterstreicht mit ihrer angenehmen Haptik und einem seidigen Schimmer die Natürlichkeit moderner Steinböden.

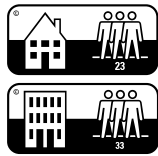
Authentic Wood-Struktur: Die geprägte Holzstruktur unterstreicht den natürlichen Holzcharakter. Individuelle Holzmaserungen werden hervorgehoben und erwecken dadurch einen besonders realistischen Eindruck.

Natural Wood-Struktur: Die natürliche Holzstruktur und das matte Erscheinungsbild erzeugt sicht- und fühlbar den Eindruck eines naturgeölten Echtholzes.

Rohholz-Poren-Struktur: Eine edle Oberflächen-Struktur, die das natürliche Erscheinungsbild unbehandelter oder naturgeölter Echthölzer nachempfunden. Bei dieser Technik unterstreichen feinste Hobelspuren optisch und haptisch die Anmutung frisch verschliffenen Holzes.

MeisterDesign. comfort

DL 600 S



umlaufende Microfuge

Dekor	Optik	Struktur	Artikel-Nr.	SFr./m ² zzgl. MwSt.	Farb-Nr. Leisten
Farmeiche hell	06831	1-Stab Porensynchron-Struktur	Holznachbildung 400000-2052219-06831	57,80	06831
Bauerneiche natur	06832	1-Stab Porensynchron-Struktur	Holznachbildung 400000-2052219-06832	57,80	06832
Schlosseiche natur	06836	1-Stab Porensynchron-Struktur	Holznachbildung 400000-2052219-06836	57,80	06836
Schlosseiche pure	06840	1-Stab Porensynchron-Struktur	Holznachbildung 400000-2052219-06840	57,80	06998
Schlosseiche hell	06841	1-Stab Porensynchron-Struktur	Holznachbildung 400000-2052219-06841	57,80	06841
Princess Oak natur	06897	1-Stab Porensynchron-Struktur	Holznachbildung 400000-2052219-06897	57,80	06952
Altholzeiche natur	07114	1-Stab Porensynchron-Struktur	Holznachbildung 400000-2052219-07114	57,80	06983
Eiche mountain white	07124	1-Stab Porensynchron-Struktur	Holznachbildung 400000-2052219-07124	57,80	07119
Altholzeiche kieselgrau	07125	1-Stab Porensynchron-Struktur	Holznachbildung 400000-2052219-07125	57,80	07433
Schlosseiche muskat	07130	1-Stab Porensynchron-Struktur	Holznachbildung 400000-2052219-07130	57,80	07130
Princess Oak pure	07132	1-Stab Porensynchron-Struktur	Holznachbildung 400000-2052219-07132	57,80	07132
Princess Oak dunkel	07134	1-Stab Porensynchron-Struktur	Holznachbildung 400000-2052219-07134	57,80	07134
Altholzeiche hell	07139	1-Stab Porensynchron-Struktur	Holznachbildung 400000-2052219-07139	57,80	06831
Eiche Merino grau	07140	1-Stab Porensynchron-Struktur	Holznachbildung 400000-2052219-07140	57,80	07140

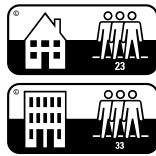
Gesamtstärke	Deckmaß	Verpackungseinheit VPE*	Gewicht pro VPE	Verpackungseinheit PAL	Gewicht pro Palette
9 mm	2052 × 219 mm	Paket à 6 Stück = ca. 2,696 m ²	ca. 21 kg	32 Pakete = ca. 86,27 m ²	ca. 700 kg

*(Abgabe nur in vollen VPE)

Technische Änderungen und Irrtümer vorbehalten.

MeisterDesign. comfort

DD 600 S



umlaufende Microfuge

Dekor		Optik	Struktur		Artikel-Nr.	SFr./m ² zzgl. MwSt.	Farb-Nr. Leisten
Nussbaum Amore	06389	1-Stab	Rohholz-Poren-Struktur	Holznachbildung	400001-1287220-06389	53,60	06389
Risseiche Terra	06439	1-Stab	Natural Wood-Struktur	Holznachbildung	400001-1287220-06439	53,60	06439
Feldeiche hell	06843	1-Stab	Natural Wood-Struktur	Holznachbildung	400001-1287220-06843	53,60	06843
Feldeiche natur	06844	1-Stab	Natural Wood-Struktur	Holznachbildung	400001-1287220-06844	53,60	06844
Felseneiche	06889	1-Stab	Porensynchron-Struktur	Holznachbildung	400001-1287220-06889	53,60	06854
Eiche Madras	06891	1-Stab	Natural Wood-Struktur	Holznachbildung	400001-1287220-06891	53,60	06891
Stieleiche cognac	06949	1-Stab	Porensynchron-Struktur	Holznachbildung	400001-1287220-06949	53,60	06949
Wildeiche grau	06977	1-Stab	Authentic Wood-Struktur	Holznachbildung	400001-1287220-06977	53,60	06977
Stieleiche natur	06983	1-Stab	Porensynchron-Struktur	Holznachbildung	400001-1287220-06983	53,60	06983
Stieleiche pure	06985	1-Stab	Porensynchron-Struktur	Holznachbildung	400001-1287220-06985	53,60	06985
Altholzeiche lehmgrau	06986	1-Stab	Authentic Wood-Struktur	Holznachbildung	400001-1287220-06986	53,60	06986
Eiche Lakeside	06990	1-Stab	Authentic Wood-Struktur	Holznachbildung	400001-1287220-06990	53,60	06990
Desert Oak	06998	1-Stab	Woodfinish-Matt-Struktur	Holznachbildung	400001-1287220-06998	53,60	06998
Golden Oak	06999	1-Stab	Porensynchron-Struktur	Holznachbildung	400001-1287220-06999	53,60	06999
Scandic Oak	07115	1-Stab	Authentic Wood-Struktur	Holznachbildung	400001-1287220-07115	53,60	07119
Hill Oak	07118	1-Stab	Natural Wood-Struktur	Holznachbildung	400001-1287220-07118	53,60	07399
Turmeiche cremeweiß	07119	1-Stab	Porensynchron-Struktur	Holznachbildung	400001-1287220-07119	53,60	07119
Turmeiche creme	07120	1-Stab	Porensynchron-Struktur	Holznachbildung	400001-1287220-07120	53,60	06846
Felseneiche sand	07122	1-Stab	Porensynchron-Struktur	Holznachbildung	400001-1287220-07122	53,60	07122
Princess Oak hell	07123	1-Stab	Porensynchron-Struktur	Holznachbildung	400001-1287220-07123	53,60	07123

Gesamtstärke	Deckmaß	Verpackungseinheit VPE*	Gewicht pro VPE	Verpackungseinheit PAL	Gewicht pro Palette
9 mm	1287 × 220 mm	Paket à 7 Stück = ca. 1,982 m ²	ca. 15,5 kg	39 Pakete = ca. 77,30 m ²	ca. 630 kg

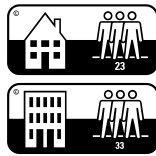
*(Abgabe nur in vollen VPE)

MeisterDesign. comfort

DB 600 S



DE 102009034903/WO 2011/012105



umlaufende Microfuge

Dekor	Struktur	Artikel-Nr.	SFr./m ² zzgl. MwSt.	Farb-Nr. Leisten
Copper Iron	06857 Steinporen-Struktur	Dekor 400002-0853395-06857	57,80	06857
Terrazzo dunkel	06858 Steinporen-Struktur	Nachbildung 400002-0853395-06858	57,80	06858
Terrazzo hell	06859 Steinporen-Struktur	Nachbildung 400002-0853395-06859	57,80	06859
Cosmopolitan Stone	07320 Steinporen-Struktur	Dekor 400002-0853395-07320	57,80	07320
Beton	07321 Steinporen-Struktur	Nachbildung 400002-0853395-07321	57,80	07321
Black Lava	07323 Natural Stone-Struktur	Dekor 400002-0853395-07323	57,80	07323

Gesamtstärke	Deckmaß	Verpackungseinheit VPE*	Gewicht pro VPE	Verpackungseinheit PAL	Gewicht pro Palette
9 mm	853 × 395 mm	Paket à 7 Stück = ca. 2,359 m ²	ca. 17,5 kg	30 Pakete = ca. 70,77 m ²	ca. 560 kg

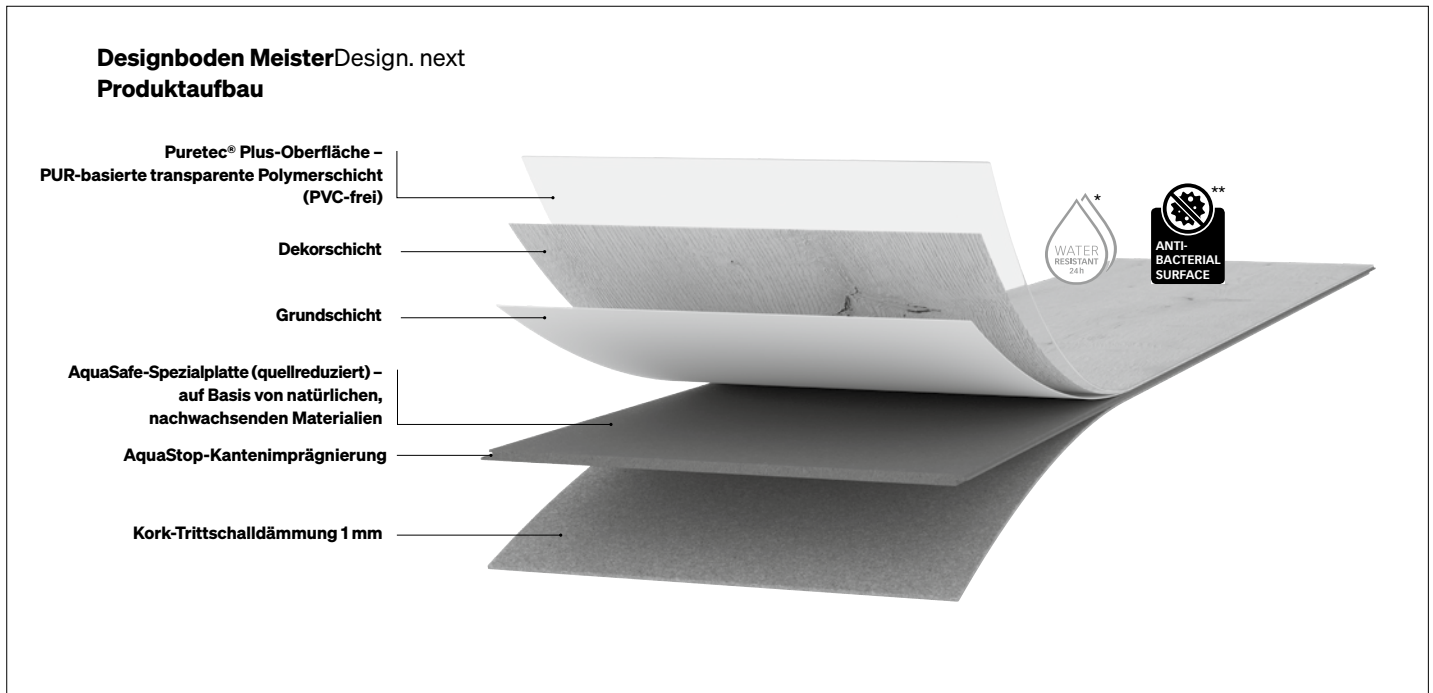
*(Abgabe nur in vollen VPE)

Technische Änderungen und Irrtümer vorbehalten.

Technische Informationen

Produkteigenschaften Designboden MeisterDesign. next

- Der innovative Designboden mit natürlicher Trittschalldämmung.
- Der ideale Boden für alle Wohnbereiche sowie für gewerbliche Bereiche mit starker Beanspruchung wie z. B. Großraumbüros, öffentliche Gebäude etc. Für Behandlungsräume und Arztpraxen gelten gesonderte Anforderungen.
- Einfache und schnelle, leimlose Verlegung
- Hohe Passgenauigkeit und hoher Verlegekomfort durch stabilen Mehrschichtaufbau mit AquaSafe-Spezialplatte
- Puretec® Plus-Oberfläche – PUR-basierte Polymerschicht
- PVC- und weichmacherfrei und wärmebeständig
- Pflegeleicht und strapazierfähig
- Schwer entflammbar (C_{fl}-s1 DIN EN 13501)
- Geeignet zur Verlegung auf Warmwasser-Fußbodenheizung



* Kann in Feuchträumen wie z. B. Badezimmern verlegt werden. Von der Anwendung ausgeschlossen sind Außenbereiche und Nassräume wie z. B. Saunen, Duschkabinen, Dampfbäder sowie Räume mit Bodenablauf.

** getestete Bakterien: Staphylococcus aureus, Escherichia coli

Oberflächen-Strukturen

Porensynchron-Struktur: Geprägte Oberflächen verleihen MEISTER-Designböden noch mehr Authentizität – ganz besonders beim Porensynchrondruck. Denn hier sind die Poren, Astfüllungen oder Risse individuell auf das darunterliegende Dekorbild abgestimmt. Unterschiedliche Tiefen und Glanzgrade bestimmen die Vielfalt der Synchronstrukturen und Verleihen diesen Böden ihr besonders echtes Aussehen.

Woodfinish-Matt-Struktur: Ein tief geprägtes Relief unterstreicht den Verlauf der abgebildeten Holzfasern und vermittelt den Eindruck einer gebürsteten Holzoberfläche. Das matte Erscheinungsbild erzeugt sicht- und fühlbar den natürlichen Eindruck unbehandelten oder naturgeölten Echtholzes.

Steinporen-Struktur: Um diese ganz spezielle Optik zu erzielen, wird eine sichtbare und fühlbare Steinstruktur in die Oberfläche geprägt. Das Auge erkennt fast keinen Unterschied mehr zu echtem Steinboden.

Natural Stone-Struktur: Die authentische Steinstruktur unterstreicht mit ihrer angenehmen Haptik und einem seidigen Schimmer die Natürlichkeit moderner Steinböden.

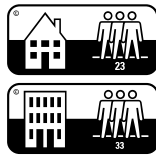
Authentic Wood-Struktur: Die geprägte Holzstruktur unterstreicht den natürlichen Holzcharakter. Individuelle Holzmaserungen werden hervorgehoben und erwecken dadurch einen besonders realistischen Eindruck.

Natural Wood-Struktur: Die natürliche Holzstruktur und das matte Erscheinungsbild erzeugt sicht- und fühlbar den Eindruck eines naturgeölten Echtholzes.

Rohholz-Poren-Struktur: Eine edle Oberflächen-Struktur, die das natürliche Erscheinungsbild unbehandelter oder naturgeölter Echthölzer nachempfunden. Bei dieser Technik unterstreichen feinste Hobelspuren optisch und haptisch die Anmutung frisch verschliffenen Holzes.

MeisterDesign. next

DL 500 S



umlaufende Microfuge

Dekor		Optik	Struktur		Artikel-Nr.	SFr./m ² zzgl. MwSt.	Farb-Nr. Leisten
Farmeiche hell	06831	1-Stab	Porensynchron-Struktur	Holznachbildung	400003-2052220-06831	47,30	06831
Bauerneiche natur	06832	1-Stab	Porensynchron-Struktur	Holznachbildung	400003-2052220-06832	47,30	06832
Schlosseiche natur	06836	1-Stab	Porensynchron-Struktur	Holznachbildung	400003-2052220-06836	47,30	06836
Schlosseiche pure	06840	1-Stab	Porensynchron-Struktur	Holznachbildung	400003-2052220-06840	47,30	06998
Schlosseiche hell	06841	1-Stab	Porensynchron-Struktur	Holznachbildung	400003-2052220-06841	47,30	06841
Princess Oak natur	06897	1-Stab	Porensynchron-Struktur	Holznachbildung	400003-2052220-06897	47,30	06952
Altholzeiche natur	07114	1-Stab	Porensynchron-Struktur	Holznachbildung	400003-2052220-07114	47,30	06983
Eiche mountain white	07124	1-Stab	Porensynchron-Struktur	Holznachbildung	400003-2052220-07124	47,30	07119
Altholzeiche kieselgrau	07125	1-Stab	Porensynchron-Struktur	Holznachbildung	400003-2052220-07125	47,30	07433
Schlosseiche muskat	07130	1-Stab	Porensynchron-Struktur	Holznachbildung	400003-2052220-07130	47,30	07130
Princess Oak pure	07132	1-Stab	Porensynchron-Struktur	Holznachbildung	400003-2052220-07132	47,30	07132
Princess Oak dunkel	07134	1-Stab	Porensynchron-Struktur	Holznachbildung	400003-2052220-07134	47,30	07134
Altholzeiche hell	07139	1-Stab	Porensynchron-Struktur	Holznachbildung	400003-2052220-07139	47,30	06831
Eiche Merino grau	07140	1-Stab	Porensynchron-Struktur	Holznachbildung	400003-2052220-07140	47,30	07140

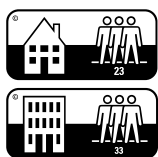
Gesamtstärke	Deckmaß	Verpackungseinheit VPE*	Gewicht pro VPE	Verpackungseinheit PAL	Gewicht pro Palette
8 mm	2052 × 220 mm	Paket à 6 Stück = ca. 2,709 m ²	ca. 19 kg	32 Pakete = ca. 86,69 m ²	ca. 640 kg

*(Abgabe nur in vollen VPE)

Technische Änderungen und Irrtümer vorbehalten.

MeisterDesign. next

DD 500 S



umlaufende Microfuge

Dekor	Optik	Struktur	Artikel-Nr.	SFr./m ² zzgl. MwSt.	Farb-Nr. Leisten
Nussbaum Amore	06389 1-Stab	Rohholz-Poren-Struktur	Holznachbildung 400004-1287220-06389	43,10	06389
Risseiche Terra	06439 1-Stab	Natural Wood-Struktur	Holznachbildung 400004-1287220-06439	43,10	06439
Feldeiche hell	06843 1-Stab	Natural Wood-Struktur	Holznachbildung 400004-1287220-06843	43,10	06843
Feldeiche natur	06844 1-Stab	Natural Wood-Struktur	Holznachbildung 400004-1287220-06844	43,10	06844
Felseneiche	06889 1-Stab	Porensynchron-Struktur	Holznachbildung 400004-1287220-06889	43,10	06854
Eiche Madras	06891 1-Stab	Natural Wood-Struktur	Holznachbildung 400004-1287220-06891	43,10	06891
Stieleiche cognac	06949 1-Stab	Porensynchron-Struktur	Holznachbildung 400004-1287220-06949	43,10	06949
Wildeiche grau	06977 1-Stab	Authentic Wood-Struktur	Holznachbildung 400004-1287220-06977	43,10	06977
Stieleiche natur	06983 1-Stab	Porensynchron-Struktur	Holznachbildung 400004-1287220-06983	43,10	06983
Stieleiche pure	06985 1-Stab	Porensynchron-Struktur	Holznachbildung 400004-1287220-06985	43,10	06985
Altholzeiche lehmgrau	06986 1-Stab	Authentic Wood-Struktur	Holznachbildung 400004-1287220-06986	43,10	06986
Eiche Lakeside	06990 1-Stab	Authentic Wood-Struktur	Holznachbildung 400004-1287220-06990	43,10	06990
Desert Oak	06998 1-Stab	Woodfinish-Matt-Struktur	Holznachbildung 400004-1287220-06998	43,10	06998
Golden Oak	06999 1-Stab	Porensynchron-Struktur	Holznachbildung 400004-1287220-06999	43,10	06999
Scandic Oak	07115 1-Stab	Authentic Wood-Struktur	Holznachbildung 400004-1287220-07115	43,10	07119
Hill Oak	07118 1-Stab	Natural Wood-Struktur	Holznachbildung 400004-1287220-07118	43,10	07399
Turmeiche cremeweiß	07119 1-Stab	Porensynchron-Struktur	Holznachbildung 400004-1287220-07119	43,10	07119
Turmeiche creme	07120 1-Stab	Porensynchron-Struktur	Holznachbildung 400004-1287220-07120	43,10	06846
Felseneiche sand	07122 1-Stab	Porensynchron-Struktur	Holznachbildung 400004-1287220-07122	43,10	07122
Princess Oak hell	07123 1-Stab	Porensynchron-Struktur	Holznachbildung 400004-1287220-07123	43,10	07123

Gesamtstärke	Deckmaß	Verpackungseinheit VPE*	Gewicht pro VPE	Verpackungseinheit PAL	Gewicht pro Palette
8 mm	1287 × 220 mm	Paket à 8 Stück = ca. 2,265 m ²	ca. 16 kg	36 Pakete = ca. 81,54 m ²	ca. 600 kg

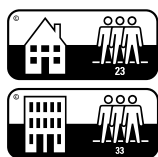
*(Abgabe nur in vollen VPE)

MeisterDesign. next

DB 500 S



DE 102009034903/WO 2011/012105



umlaufende Microfuge

Dekor	Struktur	Artikel-Nr.	SFr./m ² zzgl. MwSt.	Farb-Nr. Leisten
Copper Iron	06857 Steinporen-Struktur Dekor	400005-0853395-06857	47,30	06857
Terrazzo dunkel	06858 Steinporen-Struktur Nachbildung	400005-0853395-06858	47,30	06858
Terrazzo hell	06859 Steinporen-Struktur Nachbildung	400005-0853395-06859	47,30	06859
Cosmopolitan Stone	07320 Steinporen-Struktur Dekor	400005-0853395-07320	47,30	07320
Beton	07321 Steinporen-Struktur Nachbildung	400005-0853395-07321	47,30	07321
Black Lava	07323 Natural Stone-Struktur Dekor	400005-0853395-07323	47,30	07323

Gesamtstärke	Deckmaß	Verpackungseinheit VPE*	Gewicht pro VPE	Verpackungseinheit PAL	Gewicht pro Palette
8 mm	853 × 395 mm	Paket à 8 Stück = ca. 2,695 m ²	ca. 19 kg	30 Pakete = ca. 80,85 m ²	ca. 600 kg

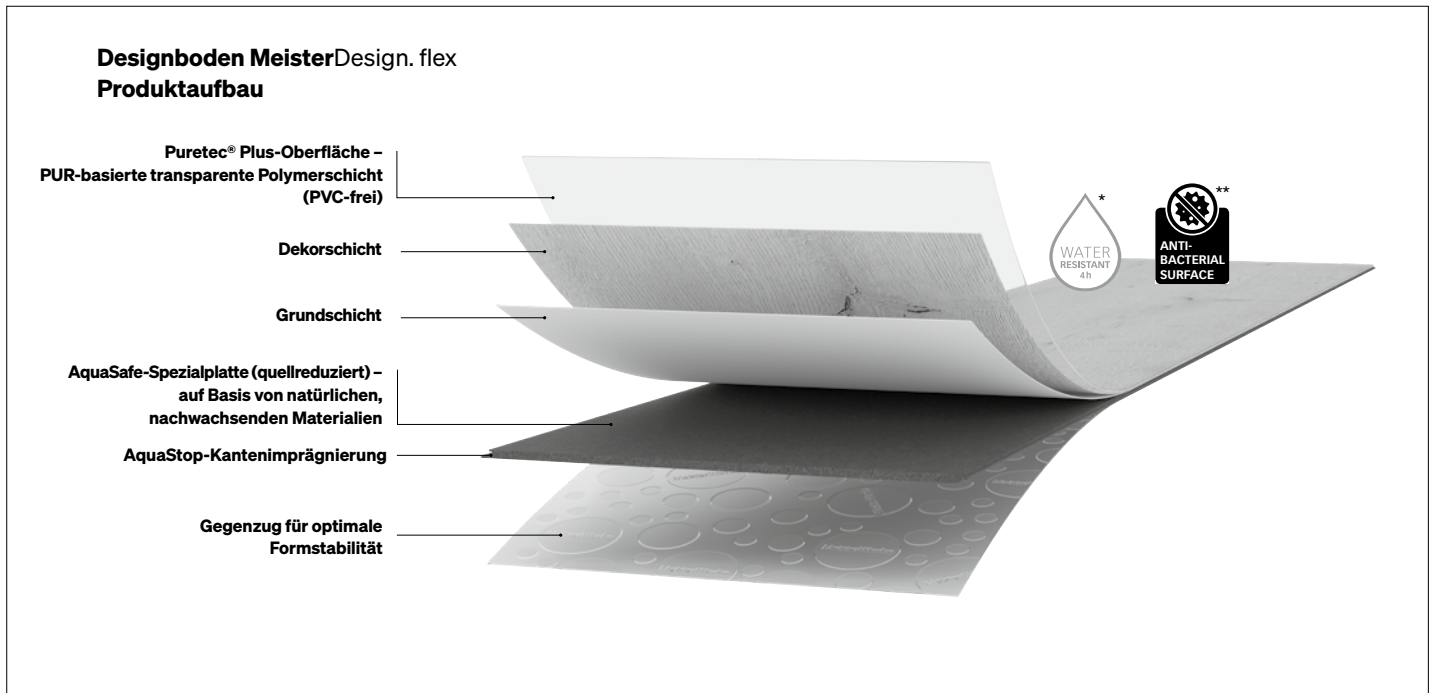
*(Abgabe nur in vollen VPE)

Technische Änderungen und Irrtümer vorbehalten.

Technische Informationen

Produkteigenschaften Designboden MeisterDesign. flex

- Der schlanke Designboden mit geringer Aufbauhöhe.
- Der ideale Boden für alle Wohnbereiche sowie für gewerbliche Bereiche mit starker Beanspruchung wie z. B. Großraumbüros, öffentliche Gebäude etc. Für Behandlungsräume und Arztpraxen gelten gesonderte Anforderungen.
- Einfache und schnelle, leimlose Verlegung
- Hohe Passgenauigkeit und hoher Verlegekomfort durch stabilen Mehrschichtaufbau mit AquaSafe-Spezialplatte
- Puretec® Plus-Oberfläche – PUR-basierte Polymerschicht
- PVC- und weichmacherfrei und wärmebeständig
- Besonders renovierungsfreundlich durch geringe Aufbauhöhe
- Kein Abzeichnen von Altuntergründen
- Pflegeleicht und strapazierfähig
- Schwer entflammbar (B_{fl}-s1 DIN EN 13501)
- Geeignet zur Verlegung auf Warmwasser-Fußbodenheizung



* Kann in Feuchträumen wie z. B. Badezimmern verlegt werden. Von der Anwendung ausgeschlossen sind Außenbereiche und Nassräume wie z. B. Saunen, Duschkabinen, Dampfbäder sowie Räume mit Bodenablauf.

** getestete Bakterien: Staphylococcus aureus, Escherichia coli

Oberflächen-Strukturen

Porensynchron-Struktur: Geprägte Oberflächen verleihen MEISTER-Designböden noch mehr Authentizität – ganz besonders beim Porensynchrondruck. Denn hier sind die Poren, Astfüllungen oder Risse individuell auf das darunterliegende Dekorbild abgestimmt. Unterschiedliche Tiefen und Glanzgrade bestimmen die Vielfalt der Synchronstrukturen und Verleihen diesen Böden ihr besonders echtes Aussehen.

Woodfinish-Matt-Struktur: Ein tief geprägtes Relief unterstreicht den Verlauf der abgebildeten Holzfasern und vermittelt den Eindruck einer gebürsteten Holzoberfläche. Das matte Erscheinungsbild erzeugt sicht- und fühlbar den natürlichen Eindruck unbehandelten oder naturgeölten Echtholzes.

Steinporen-Struktur: Um diese ganz spezielle Optik zu erzielen, wird eine sichtbare und fühlbare Steinstruktur in die Oberfläche geprägt. Das Auge erkennt fast keinen Unterschied mehr zu echtem Steinboden.

Natural Stone-Struktur: Die authentische Steinstruktur unterstreicht mit ihrer angenehmen Haptik und einem seidigen Schimmer die Natürlichkeit moderner Steinböden.

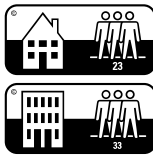
Authentic Wood-Struktur: Die geprägte Holzstruktur unterstreicht den natürlichen Holzcharakter. Individuelle Holzmaserungen werden hervorgehoben und erwecken dadurch einen besonders realistischen Eindruck.

Natural Wood-Struktur: Die natürliche Holzstruktur und das matte Erscheinungsbild erzeugt sicht- und fühlbar den Eindruck eines naturgeölten Echtholzes.

Rohholz-Poren-Struktur: Eine edle Oberflächen-Struktur, die das natürliche Erscheinungsbild unbehandelter oder naturgeölter Echthölzer nachempfunden. Bei dieser Technik unterstreichen feinste Hobelspuren optisch und haptisch die Anmutung frisch verschliffenen Holzes.

MeisterDesign. flex

DL 400



umlaufende Microfuge

Dekor		Optik	Struktur		Artikel-Nr.	SFr./m ² zzgl. MwSt.	Farb-Nr. Leisten
Farmeiche hell	06831	1-Stab	Porensynchron-Struktur	Holznachbildung	400006-2055216-06831	42,00	06831
Bauerneiche natur	06832	1-Stab	Porensynchron-Struktur	Holznachbildung	400006-2055216-06832	42,00	06832
Schlosseiche natur	06836	1-Stab	Porensynchron-Struktur	Holznachbildung	400006-2055216-06836	42,00	06836
Schlosseiche pure	06840	1-Stab	Porensynchron-Struktur	Holznachbildung	400006-2055216-06840	42,00	06998
Schlosseiche hell	06841	1-Stab	Porensynchron-Struktur	Holznachbildung	400006-2055216-06841	42,00	06841
Princess Oak natur	06897	1-Stab	Porensynchron-Struktur	Holznachbildung	400006-2055216-06897	42,00	06952
Altholzeiche natur	07114	1-Stab	Porensynchron-Struktur	Holznachbildung	400006-2055216-07114	42,00	06983
Eiche mountain white	07124	1-Stab	Porensynchron-Struktur	Holznachbildung	400006-2055216-07124	42,00	07119
Altholzeiche kieselgrau	07125	1-Stab	Porensynchron-Struktur	Holznachbildung	400006-2055216-07125	42,00	07433
Schlosseiche muskat	07130	1-Stab	Porensynchron-Struktur	Holznachbildung	400006-2055216-07130	42,00	07130
Princess Oak pure	07132	1-Stab	Porensynchron-Struktur	Holznachbildung	400006-2055216-07132	42,00	07132
Princess Oak dunkel	07134	1-Stab	Porensynchron-Struktur	Holznachbildung	400006-2055216-07134	42,00	07134
Altholzeiche hell	07139	1-Stab	Porensynchron-Struktur	Holznachbildung	400006-2055216-07139	42,00	06831
Eiche Merino grau	07140	1-Stab	Porensynchron-Struktur	Holznachbildung	400006-2055216-07140	42,00	07140

Bei der Verlegung sind eine Dämmunterlage mit der Druckstabilität > 60 kPa (CS-Wert) und der abgestimmte Schlagklotz 5 mm erforderlich (siehe Seite 93). Passende Aluminiumprofile siehe Seite 101-102. Bitte bei der Bestellung berücksichtigen.

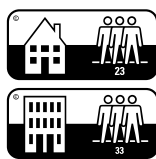
Gesamtstärke	Deckmaß	Verpackungseinheit VPE*	Gewicht pro VPE	Verpackungseinheit PAL	Gewicht pro Palette
5 mm	2055 × 216 mm	Paket à 7 Stück = ca. 3,107 m ²	ca. 15 kg	36 Pakete = ca. 111,85 m ²	ca. 590 kg

*(Abgabe nur in vollen VPE)

Technische Änderungen und Irrtümer vorbehalten.

MeisterDesign. flex

DD 400



umlaufende Microfuge

Dekor	Optik	Struktur	Artikel-Nr.	SFr./m ² zzgl. MwSt.	Farb-Nr. Leisten
Nussbaum Amore	06389	1-Stab Rohholz-Poren-Struktur	Holznachbildung 400007-1290216-06389	37,80	06389
Risseiche Terra	06439	1-Stab Natural Wood-Struktur	Holznachbildung 400007-1290216-06439	37,80	06439
Feldeiche hell	06843	1-Stab Natural Wood-Struktur	Holznachbildung 400007-1290216-06843	37,80	06843
Feldeiche natur	06844	1-Stab Natural Wood-Struktur	Holznachbildung 400007-1290216-06844	37,80	06844
Felseneiche	06889	1-Stab Porensynchron-Struktur	Holznachbildung 400007-1290216-06889	37,80	06854
Eiche Madras	06891	1-Stab Natural Wood-Struktur	Holznachbildung 400007-1290216-06891	37,80	06891
Stieleiche cognac	06949	1-Stab Porensynchron-Struktur	Holznachbildung 400007-1290216-06949	37,80	06949
Wildeiche grau	06977	1-Stab Authentic Wood-Struktur	Holznachbildung 400007-1290216-06977	37,80	06977
Stieleiche natur	06983	1-Stab Porensynchron-Struktur	Holznachbildung 400007-1290216-06983	37,80	06983
Stieleiche pure	06985	1-Stab Porensynchron-Struktur	Holznachbildung 400007-1290216-06985	37,80	06985
Altholzeiche lehmgrau	06986	1-Stab Authentic Wood-Struktur	Holznachbildung 400007-1290216-06986	37,80	06986
Eiche Lakeside	06990	1-Stab Authentic Wood-Struktur	Holznachbildung 400007-1290216-06990	37,80	06990
Desert Oak	06998	1-Stab Woodfinish-Matt-Struktur	Holznachbildung 400007-1290216-06998	37,80	06998
Golden Oak	06999	1-Stab Porensynchron-Struktur	Holznachbildung 400007-1290216-06999	37,80	06999
Scandic Oak	07115	1-Stab Authentic Wood-Struktur	Holznachbildung 400007-1290216-07115	37,80	07119
Hill Oak	07118	1-Stab Natural Wood-Struktur	Holznachbildung 400007-1290216-07118	37,80	07399
Turmeiche cremeweiß	07119	1-Stab Porensynchron-Struktur	Holznachbildung 400007-1290216-07119	37,80	07119
Turmeiche creme	07120	1-Stab Porensynchron-Struktur	Holznachbildung 400007-1290216-07120	37,80	06846
Felseneiche sand	07122	1-Stab Porensynchron-Struktur	Holznachbildung 400007-1290216-07122	37,80	07122
Princess Oak hell	07123	1-Stab Porensynchron-Struktur	Holznachbildung 400007-1290216-07123	37,80	07123

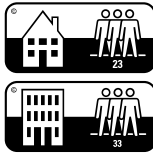
Bei der Verlegung sind eine Dämmunterlage mit der Druckstabilität > 60 kPa (CS-Wert) und der abgestimmte Schlagklotz 5 mm erforderlich (siehe Seite 93). Passende Aluminiumprofile siehe Seite 101-102. Bitte bei der Bestellung berücksichtigen.

Gesamtstärke	Deckmaß	Verpackungseinheit VPE*	Gewicht pro VPE	Verpackungseinheit PAL	Gewicht pro Palette
5 mm	1290 × 216 mm	Paket à 12 Stück = ca. 3,344 m ²	ca. 16 kg	36 Pakete = ca. 120,38 m ²	ca. 610 kg

*(Abgabe nur in vollen VPE)

MeisterDesign. flex

DB 400



umlaufende Microfuge

Dekor	Struktur	Artikel-Nr.	SFr./m ² zzgl. MwSt.	Farb-Nr. Leisten	
Copper Iron	06857 Steinporen-Struktur	Dekor	400008-0858399-06857	42,00	06857
Terrazzo dunkel	06858 Steinporen-Struktur	Nachbildung	400008-0858399-06858	42,00	06858
Terrazzo hell	06859 Steinporen-Struktur	Nachbildung	400008-0858399-06859	42,00	06859
Cosmopolitan Stone	07320 Steinporen-Struktur	Dekor	400008-0858399-07320	42,00	07320
Beton	07321 Steinporen-Struktur	Nachbildung	400008-0858399-07321	42,00	07321
Black Lava	07323 Natural Stone-Struktur	Dekor	400008-0858399-07323	42,00	07323

Bei der Verlegung sind eine Dämmunterlage mit der Druckstabilität > 60 kPa (CS-Wert) und der abgestimmte Schlagklotz 5 mm erforderlich (siehe Seite 93). Passende Aluminiumprofile siehe Seite 101-102. Bitte bei der Bestellung berücksichtigen.

Gesamtstärke	Deckmaß	Verpackungseinheit VPE*	Gewicht pro VPE	Verpackungseinheit PAL	Gewicht pro Palette
5 mm	858 × 399 mm	Paket à 10 Stück = ca. 3,423 m ²	ca. 16 kg	30 Pakete = ca. 102,69 m ²	ca. 520 kg

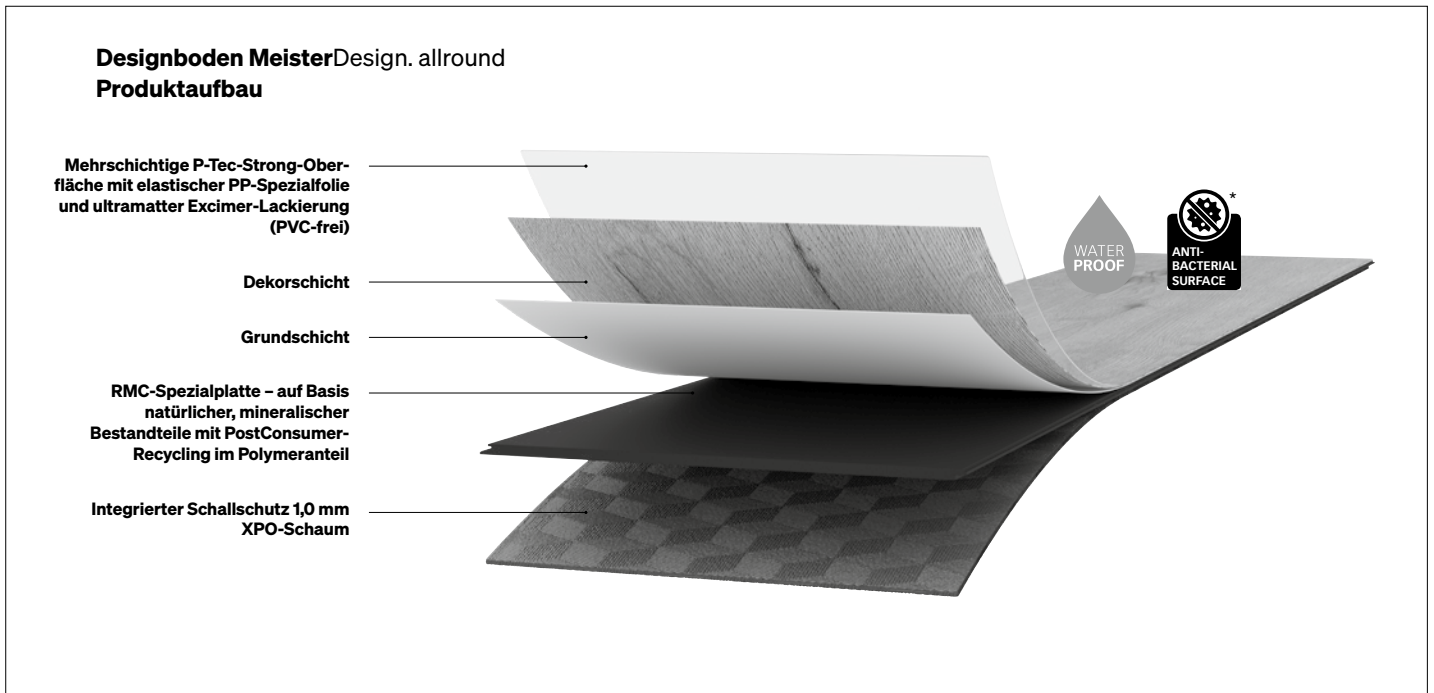
*(Abgabe nur in vollen VPE)

Technische Änderungen und Irrtümer vorbehalten.

Technische Informationen

Produkteigenschaften Designboden MeisterDesign. allround

- Der ökologische Recyclingboden mit Lifetime-Garantie.
- Der ideale Boden für alle Wohnbereiche sowie für gewerbliche Bereiche mit starker Beanspruchung wie z. B. Großraumbüros, öffentliche Gebäude etc. Für Behandlungsräume und Arztpraxen gelten gesonderte Anforderungen. Feuchtraumgeeignet (z. B. häusliche Bäder)
- P-Tec-Strong-Oberfläche mit elastischer PP-Spezialfolie.
- Geruchsneutral, PVC- und weichmacherfrei und wärmebeständig
- Wasserfest, pflegeleicht und strapazierfähig
- Schwer entflammbar (C_{fl}-s1 DIN EN 13501)
- Geeignet zur Verlegung auf Warmwasser-Fußbodenheizung



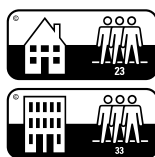
* getestete Bakterien: Staphylococcus aureus, Escherichia coli

Oberflächen-Strukturen

Softwood-Struktur: Elegant und natürlich: Eine weiche und dennoch überzeugende leichte Holzstruktur sorgt für eine authentische Optik und eine angenehm weiche Haptik.

MeisterDesign. allround

DD 700 S



umlaufende Microfase

Dekor	Optik	Struktur	Artikel-Nr.	SFr./m ² zzgl. MwSt.	Farb-Nr. Leisten
Earth Oak	07450	1-Stab Softwood-Struktur	Holznachbildung 400009-1290244-07450	58,80	06891
Sandy Beach Oak	07451	1-Stab Softwood-Struktur	Holznachbildung 400009-1290244-07451	58,80	06841
Wild Oak	07452	1-Stab Softwood-Struktur	Holznachbildung 400009-1290244-07452	58,80	06934
Harmony Oak	07453	1-Stab Softwood-Struktur	Holznachbildung 400009-1290244-07453	58,80	07453
Tacoma Oak	07454	1-Stab Softwood-Struktur	Holznachbildung 400009-1290244-07454	58,80	06952
Tacoma Oak amber	07455	1-Stab Softwood-Struktur	Holznachbildung 400009-1290244-07455	58,80	07327
Lakewood Oak natural	07456	1-Stab Softwood-Struktur	Holznachbildung 400009-1290244-07456	58,80	07456
Lakewood Oak	07457	1-Stab Softwood-Struktur	Holznachbildung 400009-1290244-07457	58,80	07457

Bei der Verlegung ist der abgestimmte Schlagklotz 5 mm (siehe Seite 93) erforderlich.
Passende Aluminiumprofile siehe Seite 101-102.
Bitte bei der Bestellung berücksichtigen.

Gesamtstärke	Deckmaß	Verpackungseinheit VPE*	Gewicht pro VPE	Verpackungseinheit PAL	Gewicht pro Palette
5,5 mm	1290 × 244 mm	Paket à 7 Stück = ca. 2,203 m ²	ca. 16,5 kg	39 Pakete = ca. 85,92 m ²	ca. 670 kg

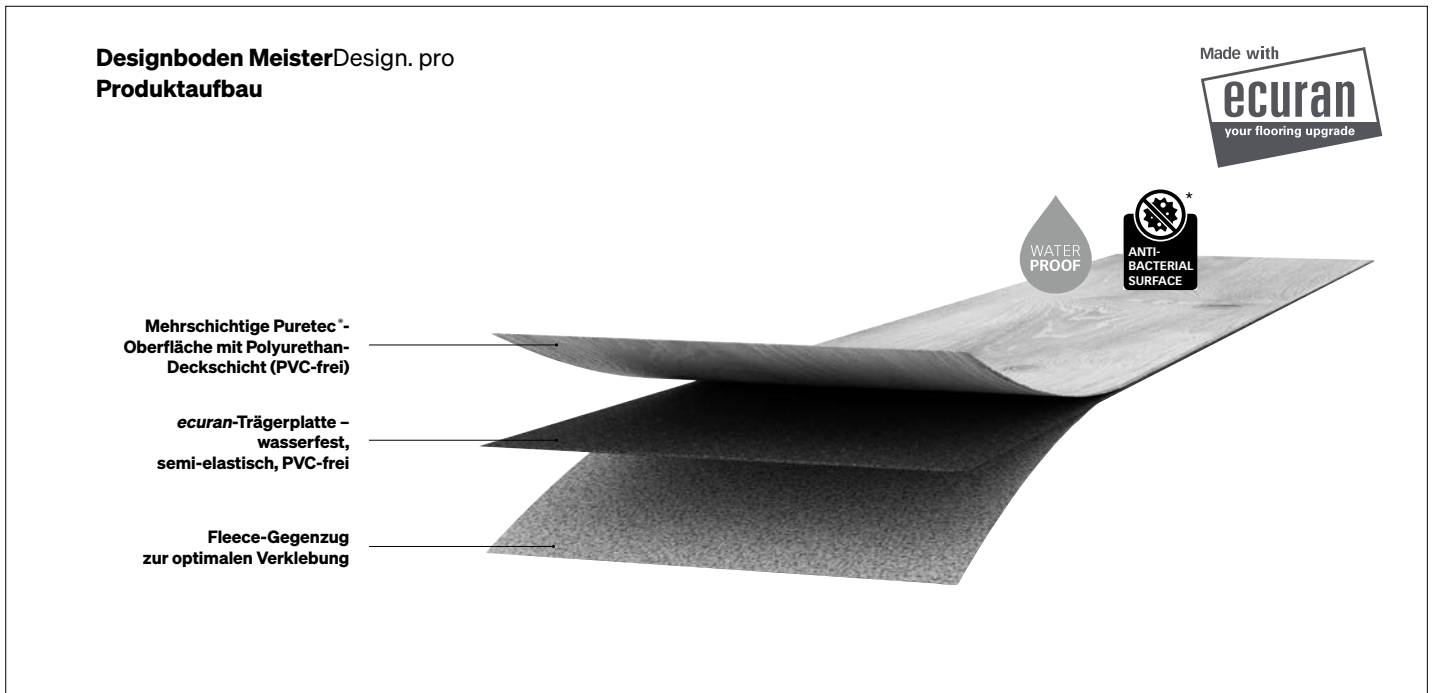
*(Abgabe nur in vollen VPE)

Technische Änderungen und Irrtümer vorbehalten.

Technische Informationen

Produkteigenschaften Designboden MeisterDesign. pro

- Der extradünne Profi-Boden für die vollflächige Verklebung.
- Der ideale Boden für alle Wohnbereiche sowie für gewerbliche Bereiche mit starker Beanspruchung wie z. B. Großraumbüros, öffentliche Gebäude etc. Für Behandlungsräume und Arztpraxen gelten gesonderte Anforderungen. Feuchtraumgeeignet (z. B. häusliche Bäder)
- Mehrschichtige Puretec®-Oberfläche mit Polyurethan-Deckschicht
- Geruchsneutral, PVC- und weichmacherfrei und wärmebeständig
- Wasserfest, pflegeleicht und strapazierfähig
- Schwer entflammbar (C_{fl}-s1 DIN EN 13501)
- Geeignet zur Verlegung auf Warmwasser-Fußbodenheizung



* getestete Bakterien: Staphylococcus aureus

Oberflächen-Strukturen

Woodfinish-Matt-Struktur: Ein tief geprägtes Relief unterstreicht den Verlauf der abgebildeten Holzfasern und vermittelt den Eindruck einer gebürsteten Holzoberfläche. Das matte Erscheinungsbild erzeugt sicht- und fühlbar den natürlichen Eindruck unbehandelten oder naturgeölten Echtholzes.

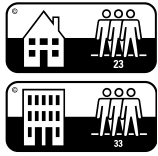
Authentic Wood-Struktur: Die geprägte Holzstruktur unterstreicht den natürlichen Holzcharakter. Individuelle Holzmaserungen werden hervorgehoben und erwecken dadurch einen besonders realistischen Eindruck.

Holz-Struktur: Die dezente, feinporige Holzstruktur verleiht den Böden einen lebendigen und eleganten Look.

Natural Wood-Struktur: Die natürliche Holzstruktur und das matte Erscheinungsbild erzeugt sicht- und fühlbar den Eindruck eines naturgeölten Echtholzes.

MeisterDesign. pro

DD 200



umlaufende Microfuge

Dekor	Optik	Struktur	Artikel-Nr.	SFr./m ² zzgl. MwSt.	Farb-Nr. Leisten
Feldeiche hell	06843 1-Stab	Natural Wood-Struktur	Holznachbildung 400010-1295219-06843	50,40	06843
Feldeiche natur	06844 1-Stab	Natural Wood-Struktur	Holznachbildung 400010-1295219-06844	50,40	06844
Wildeiche grau	06977 1-Stab	Authentic Wood-Struktur	Holznachbildung 400010-1295219-06977	50,40	06977
Stieleiche natur	06983 1-Stab	Holz-Struktur	Holznachbildung 400010-1295219-06983	50,40	06983
Stieleiche pure	06985 1-Stab	Holz-Struktur	Holznachbildung 400010-1295219-06985	50,40	06985
Altholzeiche lehmgrau	06986 1-Stab	Authentic Wood-Struktur	Holznachbildung 400010-1295219-06986	50,40	06986
Eiche Lakeside	06990 1-Stab	Authentic Wood-Struktur	Holznachbildung 400010-1295219-06990	50,40	06990
Eiche arcticweiß	06995 1-Stab	Authentic Wood-Struktur	Holznachbildung 400010-1295219-06995	50,40	07119
Desert Oak	06998 1-Stab	Woodfinish-Matt-Struktur	Holznachbildung 400010-1295219-06998	50,40	06998
Golden Oak	06999 1-Stab	Holz-Struktur	Holznachbildung 400010-1295219-06999	50,40	06999

Wasserfeste Fußleiste siehe Seite 78/84

Gesamtstärke	Deckmaß	Verpackungseinheit VPE*	Gewicht pro VPE	Verpackungseinheit PAL	Gewicht pro Palette
2 mm	1295 × 219 mm	Paket à 15 Stück = ca. 4,254 m ²	ca. 14 kg	48 Pakete = ca. 204,19 m ²	ca. 720 kg

*(Abgabe nur in vollen VPE)

Technische Änderungen und Irrtümer vorbehalten.

Technische Informationen

Produkteigenschaften Designboden MeisterDesign. rigid

- Für jede Beanspruchung haben wir den passenden Designboden.
Zur Verlegung in Feuchträumen (z. B. häusliche Bäder) geeignet. Für
Behandlungsräume und Arztpraxen gelten gesonderte Anforderungen.

- Wasserfest, pflegeleicht, dimensionsstabil und strapazierfähig
- Schwer entflammbar (B_{fl}-s1 DIN EN 13501)
- Geeignet zur Verlegung auf Warmwasser-Fußbodenheizung


Designboden MeisterDesign. rigid Produktaufbau RL 400 S | RB 400 S

Mehrlagige Vinyloberfläche mit
Excimer-Lackierung
(0,55 mm Nutzschrift)

Dekorschicht

Rigid-Polymer-
Trägerplatte – wasserfest

Integrierter Schallschutz
1 mm XPS-Schaum



Designboden MeisterDesign. rigid Produktaufbau RD 300 S


Mehrlagige Vinyloberfläche mit
PUR-Beschichtung
(0,55 mm Nutzschrift)

Dekorschicht

Elastische Dämpfungsschicht

Spezielle Rigid-Polymer-
Trägerplatte – wasserfest

Integrierter Schallschutz
1 mm XPS-Schaum



* getestete Bakterien: Staphylococcus aureus, Escherichia coli

Oberflächen-Strukturen

Woodfinish-Matt-Struktur: Ein tief geprägtes Relief unterstreicht den Verlauf der abgebildeten Holzfasern und vermittelt den Eindruck einer gebürsteten Holzoberfläche. Das matte Erscheinungsbild erzeugt sicht- und fühlbar den natürlichen Eindruck unbehandelten oder naturgeölten Echtholzes.

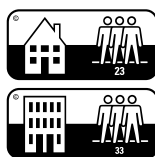
Steinporen-Struktur: Um diese ganz spezielle Optik zu erzielen, wird eine sichtbare und fühlbare Steinstruktur in die Oberfläche geprägt. Das Auge erkennt fast keinen Unterschied mehr zu echtem Steinboden.

Softwood-Struktur: Elegant und natürlich: Eine weiche und dennoch überzeugende leichte Holzstruktur sorgt für eine authentische Optik und eine angenehm weiche Haptik.

Authentic Brushed-Struktur: Die geprägte Holzstruktur unterstreicht den natürlichen Holzcharakter, denn hier sind Dekor und Struktur ähnlich einer Synchronprägung aufeinander abgestimmt. Individuelle Holzmaserungen werden hervorgehoben und erwecken dadurch einen besonders realistischen Eindruck.

MeisterDesign. rigid

RL 400 S



umlaufende Microfase

Dekor	Optik	Struktur	Artikel-Nr.	SFr./m ² zzgl. MwSt.	Farb-Nr. Leisten
Eiche Campside	07403 1-Stab	Woodfinish-Matt-Struktur	Holznachbildung 400011-1830197-07403	50,40	06983
Eiche Baywood	07404 1-Stab	Woodfinish-Matt-Struktur	Holznachbildung 400011-1830197-07404	50,40	07404
Eiche Golden Creek	07430 1-Stab	Woodfinish-Matt-Struktur	Holznachbildung 400011-1830197-07430	50,40	07430
Eiche Natural Spring	07431 1-Stab	Woodfinish-Matt-Struktur	Holznachbildung 400011-1830197-07431	50,40	07431
Risseiche Terra	07432 1-Stab	Woodfinish-Matt-Struktur	Holznachbildung 400011-1830197-07432	50,40	07404
Risseiche Terra dunkel	07433 1-Stab	Woodfinish-Matt-Struktur	Holznachbildung 400011-1830197-07433	50,40	07433
Cold Breeze	07434 1-Stab	Woodfinish-Matt-Struktur	Holznachbildung 400011-1830197-07434	50,40	07434
Eiche White Cliffs	07435 1-Stab	Woodfinish-Matt-Struktur	Holznachbildung 400011-1830197-07435	50,40	07435

Bei der Verlegung ist der abgestimmte Schlagklotz 5 mm (siehe Seite 93) erforderlich.
Passende Aluminiumprofile siehe Seite 101-102.
Bitte bei der Bestellung berücksichtigen.

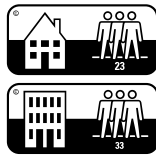
Gesamtstärke	Deckmaß	Verpackungseinheit VPE*	Gewicht pro VPE	Verpackungseinheit PAL	Gewicht pro Palette
6 mm	1830 × 197 mm	Paket à 5 Stück = ca. 1,803 m ²	ca. 17,5 kg	44 Pakete = ca. 79,33 m ²	ca. 790 kg

*(Abgabe nur in vollen VPE)

Technische Änderungen und Irrtümer vorbehalten.

MeisterDesign. rigid

RB 400 S



umlaufende Microfase

Dekor	Struktur	Artikel-Nr.	SFr./m ² zzgl. MwSt.	Farb-Nr. Leisten
Moon Dust	07411 Steinporen-Struktur Dekor	400013-0851397-07411	50,40	07411
Moon Grey	07412 Steinporen-Struktur Dekor	400013-0851397-07412	50,40	07412
Moon Shadow	07413 Steinporen-Struktur Dekor	400013-0851397-07413	50,40	07413
Cosmic Beam	07436 Steinporen-Struktur Dekor	400013-0851397-07436	50,40	07436
Mineral Stone	07438 Steinporen-Struktur Dekor	400013-0851397-07438	50,40	07438
Cream Stone	07439 Steinporen-Struktur Dekor	400013-0851397-07439	50,40	07439
White Stone	07440 Steinporen-Struktur Dekor	400013-0851397-07440	50,40	07440

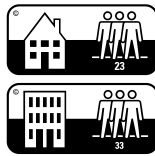
Bei der Verlegung ist der abgestimmte Schlagklotz 5 mm (siehe Seite 93) erforderlich.
Passende Aluminiumprofile siehe Seite 101-102.
Bitte bei der Bestellung berücksichtigen.

Gesamtstärke	Deckmaß	Verpackungseinheit VPE*	Gewicht pro VPE	Verpackungseinheit PAL	Gewicht pro Palette
6 mm	851 × 397 mm	Paket à 6 Stück = ca. 2,027 m ²	ca. 19,5 kg	39 Pakete = ca. 79,05 m ²	ca. 790 kg

*(Abgabe nur in vollen VPE)

MeisterDesign. rigid

RD 300 S



umlaufende Microfase

Dekor	Optik	Struktur	Artikel-Nr.	SFr./m ² zzgl. MwSt.	Farb-Nr. Leisten
Eiche Beach House	07326	1-Stab Softwood-Struktur	Holznachbildung 400012-1290228-07326	47,30	07326
Eiche Vintage Lodge	07327	1-Stab Softwood-Struktur	Holznachbildung 400012-1290228-07327	47,30	07327
Eiche Indian Summer	07328	1-Stab Softwood-Struktur	Holznachbildung 400012-1290228-07328	47,30	06999
Eiche Country Garden	07329	1-Stab Softwood-Struktur	Holznachbildung 400012-1290228-07329	47,30	07329
Grey Forestwood	07330	1-Stab Softwood-Struktur	Holznachbildung 400012-1290228-07330	47,30	06986
Eiche Farmlands	07385	1-Stab Softwood-Struktur	Holznachbildung 400012-1290228-07385	47,30	07430
Dark Woodland	07386	1-Stab Softwood-Struktur	Holznachbildung 400012-1290228-07386	47,30	06842
Eiche Lakeshore	07387	1-Stab Softwood-Struktur	Holznachbildung 400012-1290228-07387	47,30	07404
Eiche Seafront	07388	1-Stab Softwood-Struktur	Holznachbildung 400012-1290228-07388	47,30	06841
Eiche High Estate	07389	1-Stab Softwood-Struktur	Holznachbildung 400012-1290228-07389	47,30	07389
Eiche Deep Grove	07390	1-Stab Softwood-Struktur	Holznachbildung 400012-1290228-07390	47,30	07390
Timberwood	07391	1-Stab Softwood-Struktur	Holznachbildung 400012-1290228-07391	47,30	07391
Eiche Lowfield	07392	1-Stab Softwood-Struktur	Holznachbildung 400012-1290228-07392	47,30	07392
Eiche Outback	07393	1-Stab Softwood-Struktur	Holznachbildung 400012-1290228-07393	47,30	06998
Eiche Arctica	07394	1-Stab Softwood-Struktur	Holznachbildung 400012-1290228-07394	47,30	07394
Eiche Springdale	07395	1-Stab Softwood-Struktur	Holznachbildung 400012-1290228-07395	47,30	07395
Eiche Westwood	07396	1-Stab Authentic Brushed-Struktur	Holznachbildung 400012-1290228-07396	47,30	07404
Eiche Hampstead	07397	1-Stab Authentic Brushed-Struktur	Holznachbildung 400012-1290228-07397	47,30	07397
Eiche Whitebury	07398	1-Stab Authentic Brushed-Struktur	Holznachbildung 400012-1290228-07398	47,30	07398
Eiche Fleetwood	07399	1-Stab Authentic Brushed-Struktur	Holznachbildung 400012-1290228-07399	47,30	07399

Bei der Verlegung ist der abgestimmte Schlagklotz 5 mm (siehe Seite 93) erforderlich.
 Passende Aluminiumprofile siehe Seite 101-102.
 Bitte bei der Bestellung berücksichtigen.

Gesamtstärke	Deckmaß	Verpackungseinheit VPE*	Gewicht pro VPE	Verpackungseinheit PAL	Gewicht pro Palette
5,5 mm	1290 × 228 mm	Paket à 7 Stück = ca. 2,059 m ²	ca. 13,5 kg	48 Pakete = ca. 98,83 m ²	ca. 690 kg

*(Abgabe nur in vollen VPE)

Technische Änderungen und Irrtümer vorbehalten.

MeisterDesign. laminate

LS 350

- Kurzziele (für Fischgrätverlegung)
- Beanspruchungsklasse 23 | 32
- Umlaufende Microfuge
- AquaSafe+ Mittellage
- Feuchtraumgeeignet | 4 Stunden wasserresistent
- Diamond Pro-Oberfläche
- Antistatische Oberfläche
- Klicksystem: UniZip
- MEISTER-Garantie*
25 Jahre im Wohnbereich,
5 Jahre im gewerblichen Bereich
- Stärke: 10 mm
- Deckmaß: 840 × 168 mm

LL 250

- 1-Stab (Landhausdiele)
- Beanspruchungsklasse 23 | 32
- Umlaufende Microfuge
- Umfassender Feuchtigkeitsschutz AquaSafe-System +
- Feuchtraumgeeignet | 24 Stunden wasserresistent
- Diamond Pro-Oberfläche
- Antistatische Oberfläche
- Klicksystem: 5G™ Dry™
- MEISTER-Garantie*
25 Jahre im Wohnbereich,
5 Jahre im gewerblichen Bereich
- Stärke: 10 mm
- Deckmaß: 2052 × 248 mm

LD 250

- Kurzziele breit
- Beanspruchungsklasse 23 | 32
- Umlaufende Microfuge
- Umfassender Feuchtigkeitsschutz AquaSafe-System +
- Feuchtraumgeeignet | 24 Stunden wasserresistent
- Diamond Pro-Oberfläche
- Antistatische Oberfläche
- Klicksystem: Multiclic
- MEISTER-Garantie*
25 Jahre im Wohnbereich,
5 Jahre im gewerblichen Bereich
- Stärke: 10 mm
- Deckmaß: 1288 × 244 mm

LB 150

- Fliesenformat
- Beanspruchungsklasse 23 | 32
- Umlaufende V-Fuge
- Feuchtraumgeeignet | 4 Stunden wasserresistent
- Diamond Pro-Oberfläche
- Antistatische Oberfläche
- Klicksystem: Multiclic
- MEISTER-Garantie*
25 Jahre im Wohnbereich,
5 Jahre im gewerblichen Bereich
- Stärke: 8 mm
- Deckmaß: 857 × 398 mm

LL 150 / LL 150 S

- 1-Stab (Landhausdiele)
- Beanspruchungsklasse 23 | 32
- Umlaufende V-Fuge
- Feuchtraumgeeignet | 4 Stunden wasserresistent
- Diamond Pro-Oberfläche
- Antistatische Oberfläche
- Auf Wunsch mit Trittschallschichtung 2 mm PUR
- Klicksystem: 5G™ Dry™
- MEISTER-Garantie*
25 Jahre im Wohnbereich,
5 Jahre im gewerblichen Bereich
- Stärke: 8 mm (10 mm mit Trittschallschichtung)
- Deckmaß: 2052 × 220 mm

* Garantie gemäß MEISTERWERKE-Garantiebedingungen am Ende der Preisliste.

Laminat

Parkettboden

Lindura-Holzboden

Holzboden

Designboden

Laminatboden

Akustikpaneele

Systempaneele

Dekorpaneele

Leisten und Zubehör
BodenLeisten und Zubehör
Paneele

Garantiebedingungen

LD 200

- Kurzziele breit
- Beanspruchungsklasse 23 | 32
- Umlaufende Microfuge
- Feuchtraumgeeignet |
4 Stunden wasserresistent
- Diamond Pro-Oberfläche
- Antistatische Oberfläche
- Klicksystem: Multiclic
- MEISTER-Garantie*
25 Jahre im Wohnbereich,
5 Jahre im gewerblichen Bereich
- Stärke: 8 mm
- Deckmaß: 1288 × 244 mm

LD 150

- Kurzziele
- Beanspruchungsklasse 23 | 32
- Längsseitige V-Fuge und kopf-
seitige Microfuge
- Feuchtraumgeeignet |
4 Stunden wasserresistent
- Diamond Pro-Oberfläche
- Antistatische Oberfläche
- Klicksystem: Multiclic
- MEISTER-Garantie*
25 Jahre im Wohnbereich,
5 Jahre im gewerblichen Bereich
- Stärke: 8 mm
- Deckmaß: 1288 × 198 mm

LC 150

- Kurzziele
- Beanspruchungsklasse 23 | 32
- Feuchtraumgeeignet |
4 Stunden wasserresistent
- Diamond Pro-Oberfläche
- Antistatische Oberfläche
- Klicksystem: Multiclic
- MEISTER-Garantie*
25 Jahre im Wohnbereich,
5 Jahre im gewerblichen Bereich
- Stärke: 8 mm
- Deckmaß: 1288 × 198 mm

LD 55

- Kurzziele
- Beanspruchungsklasse 23 | 31
- Umlaufende Microfuge
- Klicksystem: Multiclic
- MEISTER-Garantie*
15 Jahre im Wohnbereich,
5 Jahre im gewerblichen Bereich
- Stärke: 7 mm
- Deckmaß: 1288 × 198 mm

LC 55 / LC 55 S

- Kurzziele
- Beanspruchungsklasse 23 | 31
- Auf Wunsch mit Trittschallkaschierung
1,5 mm PUR
- Klicksystem: Multiclic
- MEISTER-Garantie*
15 Jahre im Wohnbereich,
5 Jahre im gewerblichen Bereich
- Stärke: 7 mm (8,5 mm mit Trittschallkaschierung)
- Deckmaß: 1288 × 198 mm

* Garantie gemäß MEISTERWERKE-Garantiebedingungen am Ende der Preisliste.

Qualitätssiegel für
Laminatboden

Technische Informationen


Produkteigenschaften Laminatboden

- Für jede Beanspruchung haben wir den passenden Laminatboden. Für Behandlungsräume und Arztpraxen gelten gesonderte Anforderungen.
- Abrieb- und druckfest, für normgerechte Stuhlrollen geeignet
- Einfache und schnelle, leimlose Verlegung.
- Hohe Passgenauigkeit und hoher Verlegekomfort durch stabilen Dreischichtaufbau mit HDF-Mittellage
- Pflegeleicht, hygienisch und fleckenunempfindlich
- Weitgehend haushaltschemikalienbeständig
- Schwer entflammbar (Cfl-S1 DIN EN 13501)
- Geeignet zur Verlegung auf Warmwasser-Fußbodenheizung




Diamond Pro®-Oberfläche

Die spezielle Diamond Pro-Oberfläche sorgt für besondere Widerstandsfähigkeit gegen Mikrokratzer und Abrieb und bietet einen zusätzlichen Schutz vor Verschleiß (**außer LC 55 | LC 55 S | LD 55**).



Antistatic-Ausstattung

Alle Laminatböden von MEISTER (**außer LC 55 | LC 55 S | LD 55**) sind zusätzlich mit einer Antistatic-Ausstattung versehen. Sie reduziert die Entstehung von Reibungselektrizität an Personen auf < 2 kV und schützt somit vor vielen Entladungen an metallischen Gegenständen, z. B. beim Anfassen der Türklinke.



AquaSafe-System | AquaSafe-System+

Alle Laminatböden von MEISTER sind wasserresistent (**außer LC 55 | LC 55 S | LD 55**), denn sie bieten den umfassenden Feuchtigkeitsschutz des AquaSafe-Systems bzw. des AquaSafe-System+. Es besteht aus drei wirk-samen Elementen, die den Boden vor eindringender Feuchtigkeit schützen:

Oberflächenschutz

Die Melaminharzoberfläche ist von Natur aus absolut wasserundurchlässig.

AquaStop-Kantenimprägnierung & Fugendichtigkeit

Die speziell entwickelte und patentierte Geometrie des Klickprofils, das mit Vorspannung arbeitet, sorgt in Verbindung mit der AquaStop-Kantenimprägnierung für einen dichten und dauerhaften Profilschluss.

Quellverbesserte Trägerplatte

Die quellverbesserte Trägerplatte kann ein Aufquellen bei Wassereinwirkung weitestgehend verhindern (4 Stunden Schutz bei stehender Feuchtigkeit). Die stark quellverbesserte Trägerplatte „AquaSafe+“ bietet sogar 24 Stunden Feuchtigkeitsschutz.

Oberflächen-Strukturen

Porensynchron-Struktur: Geprägte Oberflächen verleihen MEISTER-Laminatböden noch mehr Authentizität – ganz besonders beim Porensynchrondruck. Denn hier sind die Poren, Astfüllungen oder Risse individuell auf das darunterliegende Dekorbild abgestimmt. Unterschiedliche Tiefen und Glanzgrade bestimmen die Vielfalt der Synchronstrukturen und verleihen diesen Laminatböden ihr besonders echtes Aussehen.

Rohholz-Poren-Struktur: Eine edle Oberflächen-Struktur, die das natürliche Erscheinungsbild unbehandelter oder naturgeölter Echthölzer nachempfunden. Bei dieser Technik unterstreichen feinste Hobelsspuren optisch und haptisch die Anmutung frisch verschliffenen Holzes.

Natural Wood-Struktur: Die natürliche Holzstruktur und das matte Erscheinungsbild erzeugt sicht- und fühlbar den Eindruck eines naturgeölten Echtholzes.

Woodfinish-Matt-Struktur: Ein tief geprägtes Relief unterstreicht den Verlauf der abgebildeten Holzfasern und vermittelt den Eindruck einer gebürsteten Holzoberfläche. Das matte Erscheinungsbild erzeugt sicht- und fühlbar den natürlichen Eindruck unbehandelten oder naturgeölten Echtholzes.

Porenstruktur: Dezent, aber wirkungsvoll: Die feine Porenstruktur lässt die Laminatdielen lebendig und echt aussehen. Individuelle Holzmaserungen wirken dadurch vielfach realistischer.

Steinporen-Struktur: Um diese ganz spezielle Optik zu erzielen, wird eine sichtbare und fühlbare Steinstruktur in die Oberfläche geprägt. Das Auge erkennt fast keinen Unterschied mehr zu echtem Steinboden.

Authentic Wood-Struktur: Die geprägte Holzstruktur unterstreicht den natürlichen Holzcharakter. Individuelle Holzmaserungen werden hervorgehoben und erwecken dadurch einen besonders realistischen Eindruck.

MeisterDesign. laminate
Produktaufbau
LL 250 | LD 250


Diamond Pro®-Oberfläche

Antistatisches Dekorpapier

HDF-Mittellage AquaSafe+

AquaStop-Kantenimprägnierung

Gegenzug



MeisterDesign. laminate
Produktaufbau
LS 350 | LD 200 | LL 150 | LL 150 S |
LB 150 | LD 150 | LC 150

Diamond Pro®-Oberfläche


Antistatisches Dekorpapier

HDF-Mittellage

AquaStop-Kantenimprägnierung
 (außer LS 350)

Gegenzug

Integrierter Schallschutz 2 mm PUR
 (bei LL 150 S)



MeisterDesign. laminate
Produktaufbau
LD 55 | LC 55 | LC 55 S


Overlay

Dekorpapier

HDF-Mittellage

Gegenzug

Integrierter Schallschutz 1,5 mm PUR
 (bei LC 55 S)



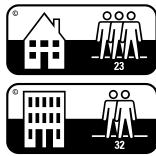
* Kann in Feuchträumen wie z. B. Badezimmern verlegt werden. Von der Anwendung ausgeschlossen sind Außenbereiche und Nassräume wie z. B. Saunen, Duschkabinen, Dampfbäder sowie Räume mit Bodenablauf.

** getestete Bakterien: Staphylococcus aureus, Escherichia coli

MeisterDesign. laminate

LS 350

UNIZIP®
PATENTED TECHNOLOGY



umlaufende Microfuge

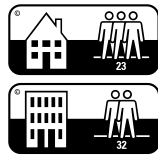
Dekor		Optik	Struktur		Artikel-Nr.	SFr./m ² zzgl. MwSt.	Farb-Nr. Leisten
Princess Oak sand	06895	1-Stab	Porensynchron-Struktur	Holznachbildung	600001-0840168-06895	37,80	07456
Princess Oak creme	06896	1-Stab	Porensynchron-Struktur	Holznachbildung	600001-0840168-06896	37,80	07457
Eiche Champagner	07001	1-Stab	Porensynchron-Struktur	Holznachbildung	600001-0840168-07001	37,80	06131
Eiche Bernstein	07002	1-Stab	Porensynchron-Struktur	Holznachbildung	600001-0840168-07002	37,80	06392
Eiche sand	07004	1-Stab	Porensynchron-Struktur	Holznachbildung	600001-0840168-07004	37,80	06259
Eiche relax pure	07113	1-Stab	Porensynchron-Struktur	Holznachbildung	600001-0840168-07113	37,80	06428
Felseneiche sand	07122	1-Stab	Porensynchron-Struktur	Holznachbildung	600001-0840168-07122	37,80	07122
Ufereiche honig	07127	1-Stab	Porensynchron-Struktur	Holznachbildung	600001-0840168-07127	37,80	07127

Gesamtstärke	Deckmaß	Verpackungseinheit VPE*	Gewicht pro VPE	Verpackungseinheit PAL	Gewicht pro Palette
10 mm	840 × 168 mm	Paket à 11 Stück = ca. 1,552 m ²	ca. 14 kg	49 Pakete = ca. 76,05 m ²	ca. 710 kg

*(Abgabe nur in vollen VPE)

MeisterDesign. laminate

LL 250



umlaufende Microfuge

Dekor	Optik	Struktur	Artikel-Nr.	SFr./m ² zzgl. MwSt.	Farb-Nr. Leisten
Eiche weißgrau	06277	1-Stab Porensynchron-Struktur	Holznachbildung 600009-2052248-06277	33,10	06277
Eiche Atacama	06380	1-Stab Porensynchron-Struktur	Holznachbildung 600009-2052248-06380	33,10	06380
Eiche Dakar	06385	1-Stab Porensynchron-Struktur	Holznachbildung 600009-2052248-06385	33,10	06385
Bauerneiche natur	06832	1-Stab Porensynchron-Struktur	Holznachbildung 600009-2052248-06832	33,10	06832
Schlosseiche natur	06836	1-Stab Porensynchron-Struktur	Holznachbildung 600009-2052248-06836	33,10	06836
Schlosseiche pure	06840	1-Stab Porensynchron-Struktur	Holznachbildung 600009-2052248-06840	33,10	06998
Schlosseiche hell	06841	1-Stab Porensynchron-Struktur	Holznachbildung 600009-2052248-06841	33,10	06841
Eiche mountain white	07124	1-Stab Porensynchron-Struktur	Holznachbildung 600009-2052248-07124	33,10	06268
Schlosseiche muskat	07130	1-Stab Porensynchron-Struktur	Holznachbildung 600009-2052248-07130	33,10	07130
Eiche toffee	07142	1-Stab Porensynchron-Struktur	Holznachbildung 600009-2052248-07142	33,10	06396
Bacheiche	07143	1-Stab Porensynchron-Struktur	Holznachbildung 600009-2052248-07143	33,10	07143
Taleiche hell	07144	1-Stab Porensynchron-Struktur	Holznachbildung 600009-2052248-07144	33,10	07144

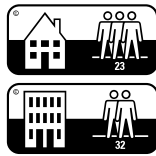
Gesamtstärke	Deckmaß	Verpackungseinheit VPE*	Gewicht pro VPE	Verpackungseinheit PAL	Gewicht pro Palette
10 mm	2052 × 248 mm	Paket à 4 Stück = ca. 2,036 m ²	ca. 19,5 kg	42 Pakete = ca. 85,51 m ²	ca. 840 kg

*(Abgabe nur in vollen VPE)

Technische Änderungen und Irrtümer vorbehalten.

MeisterDesign. laminate

LD 250



umlaufende Microfuge

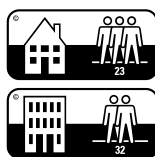
Dekor	Optik	Struktur	Artikel-Nr.	SFr./m ² zzgl. MwSt.	Farb-Nr. Leisten
Princess Oak sand	06895	1-Stab Porensynchron-Struktur	Holznachbildung 600002-1288244-06895	28,40	07456
Princess Oak creme	06896	1-Stab Porensynchron-Struktur	Holznachbildung 600002-1288244-06896	28,40	07457
Eiche Champagner	07001	1-Stab Porensynchron-Struktur	Holznachbildung 600002-1288244-07001	28,40	06131
Eiche Bernstein	07002	1-Stab Porensynchron-Struktur	Holznachbildung 600002-1288244-07002	28,40	06392
Eiche sand	07004	1-Stab Porensynchron-Struktur	Holznachbildung 600002-1288244-07004	28,40	06259
Eiche relax pure	07113	1-Stab Porensynchron-Struktur	Holznachbildung 600002-1288244-07113	28,40	06428
Felseneiche sand	07122	1-Stab Porensynchron-Struktur	Holznachbildung 600002-1288244-07122	28,40	07122
Ufereiche honig	07127	1-Stab Porensynchron-Struktur	Holznachbildung 600002-1288244-07127	28,40	07127

Gesamtstärke	Deckmaß	Verpackungseinheit VPE*	Gewicht pro VPE	Verpackungseinheit PAL	Gewicht pro Palette
10 mm	1288 × 244 mm	Paket à 6 Stück = ca. 1,886 m ²	ca. 17,5 kg	39 Pakete = ca. 73,55 m ²	ca. 710 kg

*(Abgabe nur in vollen VPE)

MeisterDesign. laminate

LB 150



umlaufende V-Fuge

Dekor	Struktur	Artikel-Nr.	SFr./m ² zzgl. MwSt.	Farb-Nr. Leisten
Schiefer grau	06136 Steinporen-Struktur Nachbildung	600003-0857398-06136	26,30	06136
Schiefer anthrazit	06137 Steinporen-Struktur Nachbildung	600003-0857398-06137	26,30	06137
Copper Iron	06857 Steinporen-Struktur Dekor	600003-0857398-06857	26,30	06857
Black Rock	07136 Steinporen-Struktur Dekor	600003-0857398-07136	26,30	07437
Mineral Stone	07137 Steinporen-Struktur Dekor	600003-0857398-07137	26,30	07438
Cream Stone	07138 Steinporen-Struktur Dekor	600003-0857398-07138	26,30	07439

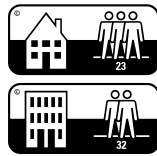
Gesamtstärke	Deckmaß	Verpackungseinheit VPE*	Gewicht pro VPE	Verpackungseinheit PAL	Gewicht pro Palette
8 mm	857 × 398 mm	Paket à 7 Stück = ca. 2,388 m ²	ca. 17,5 kg	30 Pakete = ca. 71,64 m ²	ca. 550 kg

*(Abgabe nur in vollen VPE)

Technische Änderungen und Irrtümer vorbehalten.

MeisterDesign. laminate

LL 150


DRY


umlaufende V-Fuge

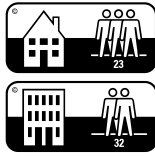
Dekor	Optik	Struktur	Artikel-Nr.	SFr./m ² zzgl. MwSt.	Farb-Nr. Leisten	
Bootshaus Eiche	06188	1-Stab Rohholz-Poren-Struktur	Holznachbildung	600007-2052220-06188	26,30	06188
Eiche rustikal cognac	06256	1-Stab Rohholz-Poren-Struktur	Holznachbildung	600007-2052220-06256	26,30	06256
Risseiche hell	06258	1-Stab Woodfinish-Matt-Struktur	Holznachbildung	600007-2052220-06258	26,30	06258
Bootshaus Eiche hell	06259	1-Stab Rohholz-Poren-Struktur	Holznachbildung	600007-2052220-06259	26,30	06259
Eiche cappuccino	06263	1-Stab Woodfinish-Matt-Struktur	Holznachbildung	600007-2052220-06263	26,30	06263
Nussbaum Amore	06389	1-Stab Rohholz-Poren-Struktur	Holznachbildung	600007-2052220-06389	26,30	06389
Eiche Nova	06413	1-Stab Porensynchron-Struktur	Holznachbildung	600007-2052220-06413	26,30	06413
Eiche Muscat	06416	1-Stab Porensynchron-Struktur	Holznachbildung	600007-2052220-06416	26,30	06416
Risseiche Terra	06439	1-Stab Woodfinish-Matt-Struktur	Holznachbildung	600007-2052220-06439	26,30	06439
Feldeiche hell	06843	1-Stab Natural Wood-Struktur	Holznachbildung	600007-2052220-06843	26,30	06843
Stiftseiche	07112	1-Stab Natural Wood-Struktur	Holznachbildung	600007-2052220-07112	26,30	07112
Altholzeiche natur	07114	1-Stab Porensynchron-Struktur	Holznachbildung	600007-2052220-07114	26,30	06983
Ufereiche gedämpft	07116	1-Stab Porensynchron-Struktur	Holznachbildung	600007-2052220-07116	26,30	06832
Ufereiche natur	07117	1-Stab Porensynchron-Struktur	Holznachbildung	600007-2052220-07117	26,30	06064
Felseneiche sand	07122	1-Stab Porensynchron-Struktur	Holznachbildung	600007-2052220-07122	26,30	07122
Ufereiche weiß	07126	1-Stab Porensynchron-Struktur	Holznachbildung	600007-2052220-07126	26,30	06838

Gesamtstärke	Deckmaß	Verpackungseinheit VPE*	Gewicht pro VPE	Verpackungseinheit PAL	Gewicht pro Palette
8 mm	2052 × 220 mm	Paket à 6 Stück = ca. 2,709 m ²	ca. 20,5 kg	36 Pakete = ca. 97,52 m ²	ca. 770 kg

*(Abgabe nur in vollen VPE)

MeisterDesign. laminate

LL 150 S



umlaufende V-Fuge

Dekor	Optik	Struktur	Artikel-Nr.	SFr./m ² zzgl. MwSt.	Farb-Nr. Leisten
Bootshaus Eiche	06188	1-Stab Rohholz-Poren-Struktur	Holznachbildung 600008-2052220-06188	31,50	06188
Eiche rustikal cognac	06256	1-Stab Rohholz-Poren-Struktur	Holznachbildung 600008-2052220-06256	31,50	06256
Risseiche hell	06258	1-Stab Woodfinish-Matt-Struktur	Holznachbildung 600008-2052220-06258	31,50	06258
Bootshaus Eiche hell	06259	1-Stab Rohholz-Poren-Struktur	Holznachbildung 600008-2052220-06259	31,50	06259
Eiche cappuccino	06263	1-Stab Woodfinish-Matt-Struktur	Holznachbildung 600008-2052220-06263	31,50	06263
Nussbaum Amore	06389	1-Stab Rohholz-Poren-Struktur	Holznachbildung 600008-2052220-06389	31,50	06389
Eiche Nova	06413	1-Stab Porensynchron-Struktur	Holznachbildung 600008-2052220-06413	31,50	06413
Eiche Muscat	06416	1-Stab Porensynchron-Struktur	Holznachbildung 600008-2052220-06416	31,50	06416
Risseiche Terra	06439	1-Stab Woodfinish-Matt-Struktur	Holznachbildung 600008-2052220-06439	31,50	06439
Feldeiche hell	06843	1-Stab Natural Wood-Struktur	Holznachbildung 600008-2052220-06843	31,50	06843
Stiftseiche	07112	1-Stab Natural Wood-Struktur	Holznachbildung 600008-2052220-07112	31,50	07112
Altholzseiche natur	07114	1-Stab Porensynchron-Struktur	Holznachbildung 600008-2052220-07114	31,50	06983
Ufereiche gedämpft	07116	1-Stab Porensynchron-Struktur	Holznachbildung 600008-2052220-07116	31,50	06832
Ufereiche natur	07117	1-Stab Porensynchron-Struktur	Holznachbildung 600008-2052220-07117	31,50	06064
Felseneiche sand	07122	1-Stab Porensynchron-Struktur	Holznachbildung 600008-2052220-07122	31,50	07122
Ufereiche weiß	07126	1-Stab Porensynchron-Struktur	Holznachbildung 600008-2052220-07126	31,50	06838

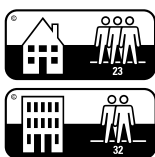
Gesamtstärke	Deckmaß	Verpackungseinheit VPE*	Gewicht pro VPE	Verpackungseinheit PAL	Gewicht pro Palette
10 mm	2052 × 220 mm	Paket à 5 Stück = ca. 2,257 m ²	ca. 21,5 kg	36 Pakete = ca. 81,25 m ²	ca. 800 kg

*(Abgabe nur in vollen VPE)

Technische Änderungen und Irrtümer vorbehalten.

MeisterDesign. laminate

LD 200



umlaufende Microfuge

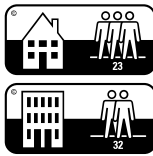
Dekor	Optik	Struktur	Artikel-Nr.	SFr./m ² zzgl. MwSt.	Farb-Nr. Leisten
Eiche Taverna	06428	1-Stab Woodfinish-Matt-Struktur	Holznachbildung 600004-1288244-06428	23,10	06428
Kingdom Oak	06899	1-Stab Woodfinish-Matt-Struktur	Holznachbildung 600004-1288244-06899	23,10	07395
Brunneneiche	07110	1-Stab Porensynchron-Struktur	Holznachbildung 600004-1288244-07110	23,10	06067
Brunneneiche dunkel	07111	1-Stab Porensynchron-Struktur	Holznachbildung 600004-1288244-07111	23,10	06389
Felseneiche sand	07122	1-Stab Porensynchron-Struktur	Holznachbildung 600004-1288244-07122	23,10	07122
Teak	07145	1-Stab Natural Wood-Struktur	Holznachbildung 600004-1288244-07145	23,10	06843
Wolfseiche	07146	1-Stab Natural Wood-Struktur	Holznachbildung 600004-1288244-07146	23,10	07132
Brunneneiche pure	07152	1-Stab Porensynchron-Struktur	Holznachbildung 600004-1288244-07152	23,10	06376

Gesamtstärke	Deckmaß	Verpackungseinheit VPE*	Gewicht pro VPE	Verpackungseinheit PAL	Gewicht pro Palette
8 mm	1288 × 244 mm	Paket à 8 Stück = ca. 2,514 m ²	ca. 18,5 kg	36 Pakete = ca. 90,51 m ²	ca. 690 kg

*(Abgabe nur in vollen VPE)

MeisterDesign. laminate

LD 150



längsseitige V-Fuge und kopfseitige Microfuge

Dekor	Optik	Struktur	Artikel-Nr.	SFr./m ² zzgl. MwSt.	Farb-Nr. Leisten
Eiche weiß gelaugt	06181	1-Stab Porenstruktur	Holznachbildung 600017-1288198-06181	20,50	06181
Eiche Chiemsee hell	06376	1-Stab Woodfinish-Matt-Struktur	Holznachbildung 600017-1288198-06376	20,50	06376
Eiche Arcadia	06412	1-Stab Porensynchron-Struktur	Holznachbildung 600017-1288198-06412	20,50	06412
Eiche Caledonia	06421	1-Stab Woodfinish-Matt-Struktur	Holznachbildung 600017-1288198-06421	20,50	06421
Eiche Taverna	06428	1-Stab Woodfinish-Matt-Struktur	Holznachbildung 600017-1288198-06428	20,50	06428
Eiche Habanera	06429	1-Stab Woodfinish-Matt-Struktur	Holznachbildung 600017-1288198-06429	20,50	06429
Risseiche Terra	06439	1-Stab Woodfinish-Matt-Struktur	Holznachbildung 600017-1288198-06439	20,50	06439
Eiche Champagner	07001	1-Stab Porensynchron-Struktur	Holznachbildung 600017-1288198-07001	20,50	06131
Eiche Bernstein	07002	1-Stab Porensynchron-Struktur	Holznachbildung 600017-1288198-07002	20,50	06392
Eiche sand	07004	1-Stab Porensynchron-Struktur	Holznachbildung 600017-1288198-07004	20,50	06259
Eiche cremegrau	07005	1-Stab Porensynchron-Struktur	Holznachbildung 600017-1288198-07005	20,50	06288
Eiche Hazelbrook	07013	1-Stab Porensynchron-Struktur	Holznachbildung 600017-1288198-07013	20,50	07013
Eiche Woodend	07014	1-Stab Porensynchron-Struktur	Holznachbildung 600017-1288198-07014	20,50	06983
Eiche relax pure	07113	1-Stab Porensynchron-Struktur	Holznachbildung 600017-1288198-07113	20,50	06428
Felseneiche sand	07122	1-Stab Porensynchron-Struktur	Holznachbildung 600017-1288198-07122	20,50	07122
Eiche Chianti	07149	1-Stab Porensynchron-Struktur	Holznachbildung 600017-1288198-07149	20,50	06392

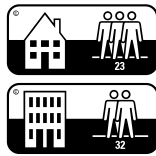
Gesamtstärke	Deckmaß	Verpackungseinheit VPE*	Gewicht pro VPE	Verpackungseinheit PAL	Gewicht pro Palette
8 mm	1288 × 198 mm	Paket à 10 Stück = ca. 2,550 m ²	ca. 18,5 kg	36 Pakete = ca. 91,80 m ²	ca. 700 kg

*(Abgabe nur in vollen VPE)

Technische Änderungen und Irrtümer vorbehalten.

MeisterDesign. laminate

LC 150



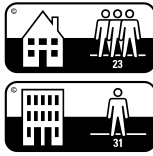
Dekor	Optik	Struktur	Artikel-Nr.	SFr./m ² zzgl. MwSt.	Farb-Nr. Leisten
Eiche	00462 3-Stab	Porenstruktur	Holznachbildung 600014-1288198-00462	18,90	00462
Eiche weiß gelaugt	06181 1-Stab	Porenstruktur	Holznachbildung 600014-1288198-06181	18,90	06181
Buche	06201 3-Stab	Porenstruktur	Holznachbildung 600014-1288198-06201	18,90	06201
Eiche cappuccino	06263 1-Stab	Woodfinish-Matt-Struktur	Holznachbildung 600014-1288198-06263	18,90	06263
Eiche markant pure	06273 1-Stab	Rohholz-Poren-Struktur	Holznachbildung 600014-1288198-06273	18,90	06273
Eiche Nova	06413 1-Stab	Porensynchron-Struktur	Holznachbildung 600014-1288198-06413	18,90	06413
Eiche Casablanca	06414 1-Stab	Porensynchron-Struktur	Holznachbildung 600014-1288198-06414	18,90	06414
Eiche Muscat	06416 1-Stab	Porensynchron-Struktur	Holznachbildung 600014-1288198-06416	18,90	06416
Eiche Taverna	06428 1-Stab	Woodfinish-Matt-Struktur	Holznachbildung 600014-1288198-06428	18,90	06428
Nussbaum	06440 1-Stab	Woodfinish-Matt-Struktur	Holznachbildung 600014-1288198-06440	18,90	06440
Eiche	06443 1-Stab	Porensynchron-Struktur	Holznachbildung 600014-1288198-06443	18,90	06443
Turmeiche cremeweiß	07119 1-Stab	Porensynchron-Struktur	Holznachbildung 600014-1288198-07119	18,90	06268
Turmeiche creme	07120 1-Stab	Porensynchron-Struktur	Holznachbildung 600014-1288198-07120	18,90	06846
Ufereiche honig	07127 1-Stab	Porensynchron-Struktur	Holznachbildung 600014-1288198-07127	18,90	07127
Turmeiche hell	07141 1-Stab	Porensynchron-Struktur	Holznachbildung 600014-1288198-07141	18,90	06846
Eiche Monclair	07148 1-Stab	Porensynchron-Struktur	Holznachbildung 600014-1288198-07148	18,90	06442
Eiche Chianti	07149 1-Stab	Porensynchron-Struktur	Holznachbildung 600014-1288198-07149	18,90	06392

Gesamtstärke	Deckmaß	Verpackungseinheit VPE*	Gewicht pro VPE	Verpackungseinheit PAL	Gewicht pro Palette
8 mm	1288 × 198 mm	Paket à 10 Stück = ca. 2,550 m ²	ca. 18,5 kg	36 Pakete = ca. 91,80 m ²	ca. 700 kg

*(Abgabe nur in vollen VPE)

MeisterDesign. laminate

LD 55



umlaufende Microfuge

Dekor	Optik	Struktur	Artikel-Nr.	SFr./m ² zzgl. MwSt.	Farb-Nr. Leisten		
Eiche Bayfield	06679	1-Stab und 2-Stab	Easy-to-clean-Struktur	Holznachbildung	600015-1288198-06679	17,40	06831
Cabana Wood	06681	1-Stab	Easy-to-clean-Struktur	Holznachbildung	600015-1288198-06681	17,40	06681
Eiche East Coast	06682	1-Stab	Easy-to-clean-Struktur	Holznachbildung	600015-1288198-06682	17,40	06423
Stieleiche natur	06952	1-Stab	Porensynchron-Struktur	Holznachbildung	600015-1288198-06952	17,40	06952
Eiche karamell	06953	1-Stab	Porensynchron-Struktur	Holznachbildung	600015-1288198-06953	17,40	06953
Fairview Oak	07015	1-Stab	Easy-to-clean-Struktur	Holznachbildung	600015-1288198-07015	17,40	07015
Villa Oak	07016	1-Stab	Easy-to-clean-Struktur	Holznachbildung	600015-1288198-07016	17,40	06891
Hill Oak	07153	1-Stab	Easy-to-clean-Struktur	Holznachbildung	600015-1288198-07153	17,40	07399

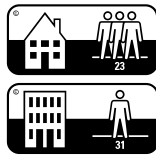
Gesamtstärke	Deckmaß	Verpackungseinheit VPE*	Gewicht pro VPE	Verpackungseinheit PAL	Gewicht pro Palette
7 mm	1288 × 198 mm	Paket à 12 Stück = ca. 3,060 m ²	ca. 19 kg	36 Pakete = ca. 110,16 m ²	ca. 715 kg

*(Abgabe nur in vollen VPE)

Technische Änderungen und Irrtümer vorbehalten.

MeisterDesign. laminate

LC 55



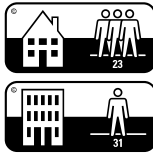
Dekor		Optik	Struktur		Artikel-Nr.	SFr./m ² zzgl. MwSt.	Farb-Nr. Leisten
Ahorn	00202	3-Stab	Porenstruktur	Holznachbildung	600012-1288198-00202	15,80	00202
Nussbaum	00211	3-Stab	Porenstruktur	Holznachbildung	600012-1288198-00211	15,80	00211
Eiche natur	06067	3-Stab	Porenstruktur	Holznachbildung	600012-1288198-06067	15,80	06067
Buche	06201	3-Stab	Porenstruktur	Holznachbildung	600012-1288198-06201	15,80	06201
Risseiche hell	06258	1-Stab	Woodfinish-Matt-Struktur	Holznachbildung	600012-1288198-06258	15,80	06258
Eiche Marrakesch	06396	1-Stab	Woodfinish-Matt-Struktur	Holznachbildung	600012-1288198-06396	15,80	06396
Risseiche Terra	06439	1-Stab	Woodfinish-Matt-Struktur	Holznachbildung	600012-1288198-06439	15,80	06439
White Oak	06670	1-Stab	Easy-to-clean-Struktur	Holznachbildung	600012-1288198-06670	15,80	06670
Grey Oak	06671	1-Stab	Easy-to-clean-Struktur	Holznachbildung	600012-1288198-06671	15,80	06671
Natural Oak	06675	1-Stab und 2-Stab	Easy-to-clean-Struktur	Holznachbildung	600012-1288198-06675	15,80	06428
Crosswood	07135	Vielstab	Woodfinish-Matt-Struktur	Holznachbildung	600012-1288198-07135	15,80	06843
Nevado Oak	07147	1-Stab	Easy-to-clean-Struktur	Holznachbildung	600012-1288198-07147	15,80	06952

Gesamtstärke	Deckmaß	Verpackungseinheit VPE*	Gewicht pro VPE	Verpackungseinheit PAL	Gewicht pro Palette
7 mm	1288 × 198 mm	Paket à 12 Stück = ca. 3,060 m ²	ca. 19 kg	36 Pakete = ca. 110,16 m ²	ca. 715 kg

*(Abgabe nur in vollen VPE)

MeisterDesign. laminate

LC 55 S



Dekor		Optik	Struktur		Artikel-Nr.	SFr./m ² zzgl. MwSt.	Farb-Nr. Leisten
Ahorn	00202	3-Stab	Porenstruktur	Holznachbildung	600013-1288198-00202	20,50	00202
Nussbaum	00211	3-Stab	Porenstruktur	Holznachbildung	600013-1288198-00211	20,50	00211
Eiche natur	06067	3-Stab	Porenstruktur	Holznachbildung	600013-1288198-06067	20,50	06067
Buche	06201	3-Stab	Porenstruktur	Holznachbildung	600013-1288198-06201	20,50	06201
Risseiche hell	06258	1-Stab	Woodfinish-Matt-Struktur	Holznachbildung	600013-1288198-06258	20,50	06258
Eiche Marrakesch	06396	1-Stab	Woodfinish-Matt-Struktur	Holznachbildung	600013-1288198-06396	20,50	06396
Risseiche Terra	06439	1-Stab	Woodfinish-Matt-Struktur	Holznachbildung	600013-1288198-06439	20,50	06439
White Oak	06670	1-Stab	Easy-to-clean-Struktur	Holznachbildung	600013-1288198-06670	20,50	06670
Grey Oak	06671	1-Stab	Easy-to-clean-Struktur	Holznachbildung	600013-1288198-06671	20,50	06671
Natural Oak	06675	1-Stab und 2-Stab	Easy-to-clean-Struktur	Holznachbildung	600013-1288198-06675	20,50	06428
Crosswood	07135	Vielstab	Woodfinish-Matt-Struktur	Holznachbildung	600013-1288198-07135	20,50	06843
Nevado Oak	07147	1-Stab	Easy-to-clean-Struktur	Holznachbildung	600013-1288198-07147	20,50	06952

Gesamtstärke	Deckmaß	Verpackungseinheit VPE*	Gewicht pro VPE	Verpackungseinheit PAL	Gewicht pro Palette
8,5 mm	1288 × 198 mm	Paket à 10 Stück = ca. 2,550 m ²	ca. 20 kg	36 Pakete = ca. 91,80 m ²	ca. 750 kg

*(Abgabe nur in vollen VPE)

Technische Änderungen und Irrtümer vorbehalten.

Akustikpaneele

Acoustic Sense AUTHENTIC

Acoustic Sense STYLE

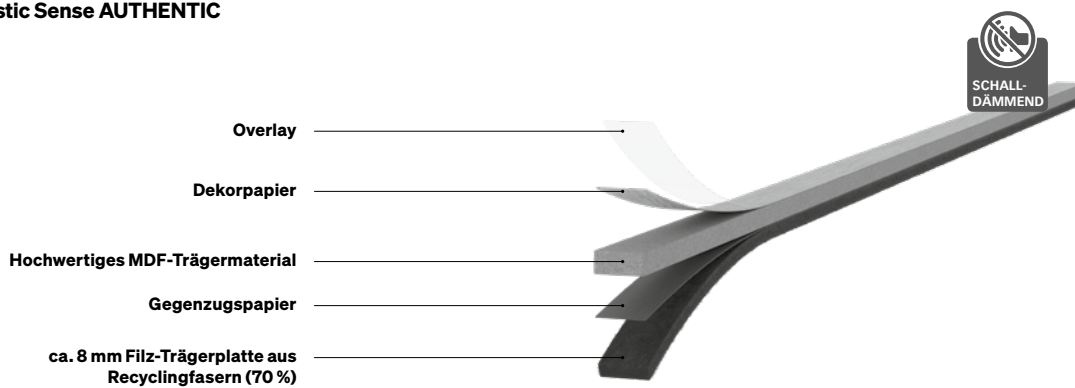
Acoustic Sense BOLD

- Akustikpaneel in fugenloser Optik
- 8 mm Filz-Trägerplatte
- Bei AUTHENTIC und STYLE:
12 mm MDF-Dekorstreifen (Breite: 27 mm)
- Bei BOLD:
12 mm MDF-Dekorstreifen (Breite: 67 mm)

- Feuchtraumgeeignet
- Absorberklasse A:
bei AUTHENTIC und STYLE
- Absorberklasse B:
bei BOLD
(bei Montage auf Holzlattung inklusive
Mineralwolle-Dämmstoff 40 mm)
- Absorberklasse C
(bei Montage auf Holzlattung)
- Absorberklasse D (auf Wand geklebt)


- Stärke: 20 mm
- Breite: 330 mm (Deckmaß: 320 mm)
- Länge 2600 mm

Acoustic Sense AUTHENTIC



Acoustic Sense STYLE

Acoustic Sense BOLD



Akustikpaneele

Acoustic Sense AUTHENTIC



Dekor	Artikel-Nr.		SFr./m ² zzgl. MwSt.	Farb-Nr. Leisten	
Eiche hell	07030	Holznachbildung	300001-2600330-07030	85,50	02277
Eiche terrabraun	07031	Holznachbildung	300001-2600330-07031	85,50	02277
Altholzleiche	07032	Holznachbildung	300001-2600330-07032	85,50	02277
Eiche natur	NEU 20113	Holznachbildung	300001-2600330-20113	85,50	02277

Gesamtstärke	Berechnungsmaß	Deckmaß	Verpackungseinheit VPE*	Gewicht pro VPE	Verpackungseinheit PAL	Gewicht pro Palette
20 mm	2600 × 330 mm	2600 × 320 mm	Paket à 2 Stück = ca. 1,716 m ²	ca. 12,5 kg	45 Pakete = ca. 77,22 m ²	ca. 600 kg

*(Abgabe nur in vollen VPE)

Befestigungsmaterial
siehe Seite 108

Montageschraube Nr. 30 in Verbindung mit einseitig gehobelten Latten oder handelsüblichen Montagekleber auf SMP-Basis.
Deckenmontage nur mit Montageschraube Nr. 30.

Akustikpaneele

Acoustic Sense STYLE



Dekor				Artikel-Nr.	SFr./m ² zzgl. MwSt.	Farb-Nr. Leisten
Warm honey	NEU	20114	Holznachbildung	300029-2600330-20114	91,50	02277
Smokey walnut	NEU	20115	Holznachbildung	300029-2600330-20115	91,50	02277
Amber glow	NEU	20117	Holznachbildung	300029-2600330-20117	91,50	02277
Iconic grey	NEU	20118	Dekor	300029-2600330-20118	91,50	02277
Cool blue	NEU	20119	Dekor	300029-2600330-20119	91,50	02277
Relaxed green	NEU	20120	Dekor	300029-2600330-20120	91,50	02277
Creamy grey	NEU	20121	Dekor	300029-2600330-20121	91,50	02277

Gesamtstärke	Berechnungsmaß	Deckmaß	Verpackungseinheit VPE*	Gewicht pro VPE	Verpackungseinheit PAL	Gewicht pro Palette
20 mm	2600 × 330 mm	2600 × 320 mm	Paket à 2 Stück = ca. 1,716 m ²	ca. 12,5 kg	45 Pakete = ca. 77,22 m ²	ca. 600 kg

*(Abgabe nur in vollen VPE)

Befestigungsmaterial
siehe Seite 108

Montageschraube Nr. 30 in Verbindung mit einseitig gehobelten Latten oder handelsüblichen Montagekleber auf SMP-Basis.
Deckenmontage nur mit Montageschraube Nr. 30.

Akustikpaneele

Acoustic Sense BOLD



Dekor				Artikel-Nr.	SFr./m ² zzgl. MwSt.	Farb-Nr. Leisten
Chevron	NEU	20122	Holznachbildung	300030-2600330-20122	97,50	02277
Round tiles	NEU	20123	Holznachbildung	300030-2600330-20123	97,50	02277
Broken stripes	NEU	20124	Holznachbildung	300030-2600330-20124	97,50	02277
Vintage Wood	NEU	20125	Holznachbildung	300030-2600330-20125	97,50	02277

Gesamtstärke	Berechnungsmaß	Deckmaß	Verpackungseinheit VPE*	Gewicht pro VPE	Verpackungseinheit PAL	Gewicht pro Palette
20 mm	2600 × 330 mm	2600 × 320 mm	Paket à 2 Stück = ca. 1,716 m ²	ca. 14,5 kg	45 Pakete = ca. 77,22 m ²	ca. 690 kg

*(Abgabe nur in vollen VPE)

Befestigungsmaterial
siehe Seite 108

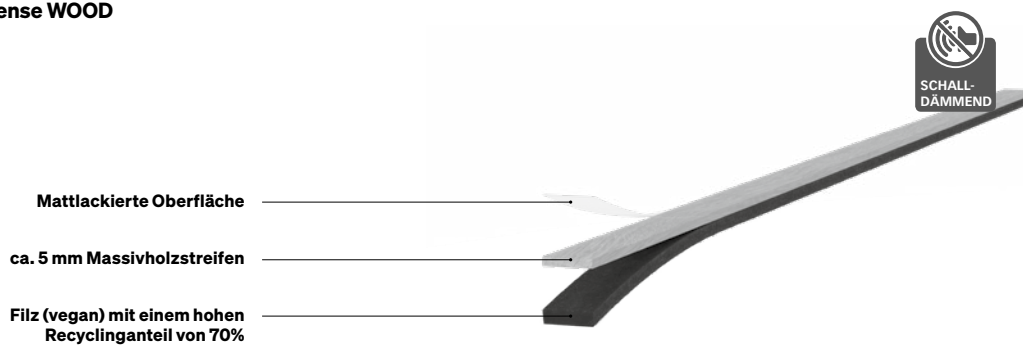
Montageschraube Nr. 30 in Verbindung mit einseitig gehobelten Latten oder handelsüblichen Montagekleber auf SMP-Basis.
Deckenmontage nur mit Montageschraube Nr. 30.

Akustikpaneele

Acoustic Sense WOOD

- Akustikpaneel in fugenloser Optik
 - 8 mm Filz-Trägerplatte
 - ca. 5 mm Massivholzstreifen (Breite: 31 mm)
- Absorberklasse A
(bei Montage auf Holzlattung inklusive Mineralwolle-Dämmstoff 40 mm)
 - Absorberklasse B
(bei Montage auf Holzlattung)
 - Absorberklasse D
(auf Wand geklebt)
- Stärke: 13 mm
 - Breite: 330 mm (Deckmaß: 320 mm)
 - Länge: 2600 mm

Acoustic Sense WOOD



Akustikpaneele

Acoustic Sense WOOD



Holzart	Struktur	Artikel-Nr.	SFr./m ² zzgl. MwSt.	Farb-Nr. Leisten
Eiche natur	04310 gebürstet	300011-2600330-04310	152,50	02277
Eiche pure	04311 gebürstet	300011-2600330-04311	152,50	02277
Eiche braun	04312 gebürstet	300011-2600330-04312	152,50	02277

Gesamtstärke	Berechnungsmaß	Deckmaß	Verpackungseinheit VPE*	Gewicht pro VPE	Verpackungseinheit PAL	Gewicht pro Palette
13 mm	2600 × 330 mm	2600 × 320 mm	Paket à 2 Stück = ca. 1,716 m ²	ca. 7 kg	45 Pakete = ca. 77,22 m ²	ca. 350 kg

*(Abgabe nur in vollen VPE)

Befestigungsmaterial
siehe Seite 108


Montageschraube Nr. 30 in Verbindung mit einseitig gehobelten Latten oder handelsüblichen Montagekleber auf SMP-Basis.
Deckenmontage nur mit Montageschraube Nr. 30.

MeisterPaneele. craft

SP 700

- Nut-Feder-Paneel
- ca. 4 mm Filz-Oberfläche
- HDF-Trägerplatte E1
- Stärke: 10,5 mm
(10 mm mit geprägter Oberfläche)
- Breite: 210 mm
- Länge: 1275 mm


MeisterPaneele. craft SP 700



SP 400

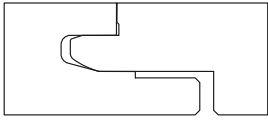
- Nut-Feder-Paneel mit umlaufender Microfuge
- ca. 0,6 mm Echtholz-Deckschicht
- Oberfläche ultramattlackiert
- HDF-Trägerplatte E1
- Stärke: 7,5 mm
- Breite: 210 mm
- Länge: 1090 mm

MeisterPaneele. craft SP 400



MeisterPaneele. craft

SP 700



Dekor	Struktur	Artikel-Nr.	SFr./m ² zzgl. MwSt.	Farb-Nr. Leisten
Filz basaltgrau	NEU 04502	300032-1275210-04502	77,50	04502
Filz schiefergrau	NEU 04504	300032-1275210-04504	77,50	04504
Filz basaltgrau	NEU 20137 geprägt	300032-1275210-20137	83,00	04502
Filz schiefergrau	NEU 20138 geprägt	300032-1275210-20138	83,00	04504

Gesamtstärke	Berechnungsmaß	Deckmaß	Verpackungseinheit VPE*	Gewicht pro VPE	Verpackungseinheit PAL	Gewicht pro Palette
10,5 mm / 10 mm	1275 × 210 mm	1275 × 210 mm	Paket à 6 Stück = ca. 1,607 m ²	ca. 12 kg	40 Pakete = ca. 64,28 m ²	ca. 510 kg

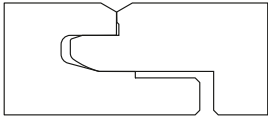
*(Abgabe nur in vollen VPE)

Befestigungsmaterial
siehe Seite 108

Klammer TOP 2 in Verbindung mit einseitig gehobelten Latten oder **Befestigungsklammern (nur Wandmontage):**
 Mindest-Klammerlänge: 16 mm
 Mindest-Klammer-Rückenbreite: 8-10 mm
 Mindestdrahtstärke der Klammer: 0,9 - 1,3 mm

MeisterPaneele. craft

SP 400



umlaufende Microfuge

Holzart		Struktur	Artikel-Nr.	SFr./m ² zzgl. MwSt.	Farb-Nr. Leisten	
Eiche authentic	NEU	20129	Vintage-Struktur, gebürstet	300031-1090210-20129	68,00	01084
Eiche authentic weiß	NEU	20130	Vintage-Struktur, gebürstet	300031-1090210-20130	70,50	20143
Eiche authentic pure	NEU	20131	Vintage-Struktur, gebürstet	300031-1090210-20131	70,50	20144
Eiche authentic olivgrau	NEU	20132	Vintage-Struktur, gebürstet	300031-1090210-20132	70,50	20145

Gesamtstärke	Berechnungsmaß	Deckmaß	Verpackungseinheit VPE*	Gewicht pro VPE	Verpackungseinheit PAL	Gewicht pro Palette
7,5 mm	1090 × 210 mm	1090 × 210 mm	Paket à 8 Stück = ca. 1,831 m ²	ca. 12,5 kg	40 Pakete = ca. 73,24 m ²	ca. 520 kg

*(Abgabe nur in vollen VPE)

Befestigungsmaterial
siehe Seite 108


Klammer TOP 2 in Verbindung mit einseitig gehobelten Latten oder
Befestigungsklammern (nur Wandmontage):
Mindest-Klammerlänge: 16 mm
Mindest-Klammer-Rückenbreite: 8-10 mm
Mindestdrahtstärke der Klammer: 0,9 - 1,3 mm

Produkteigenschaften

- Terragen-Trägerplatte
 - Terracell-ummantelt
 - Feuchtraumgeeignet – nachgewiesene Anti-Schimmelwirkung durch Zusammenwirken von Terracell-Oberfläche und Terragen-Trägerplatte
 - Alle Längen mit Kopfkantenbearbeitung zur Endlosverlegung
 - Vielseitiges Leistenortiment passend zu allen Dekoren
- Einsatz eines 110 °C Spezialklebers ermöglicht den Einbau aller MM-geprüften Leuchten
 - Einfache, problemlose Verlegung
 - Nur für Innenräume zu verwenden. Auch Feuchtraum-Paneele nicht im direkten Spritzwasserbereich einsetzen.

MeisterPaneele. terra**DP 250**

- Nut-Feder-Paneel in dezenter Nullfugenoptik
- Mit Kopfkantenbearbeitung
- Terracell-ummantelt
- Terragen-Trägerplatte
- Feuchtraumgeeignet
- Blauer Engel
- Stärke: 12 mm
- Breite: 250 mm
- Längen: 1280 | 2050 | 2600 | 3300 | 4100 mm

MeisterPaneele. terra

Dekorpaneele

Produkteigenschaften

- Feuchtraumgeeignet
- Attraktive Oberflächen, auf natürlicher Papierbasis
- Hohe Farbstabilität des Oberflächenmaterials
- Alle Längen mit Kopfkantenbearbeitung zur Endlosverlegung
- Einsatz eines 110 °C Spezialklebers ermöglicht den Einbau aller MM-geprüften Leuchten
- Trägermaterial: MDF E1
- Gesamtprodukt: E1-Qualität
- Umfangreiches Leistensortiment passend zu allen Dekoren
- Nur für Innenräume zu verwenden. Auch Feuchtraum-Paneele nicht im direkten Spritzwasserbereich einsetzen.

MeisterPaneele. bocado**DP 250**

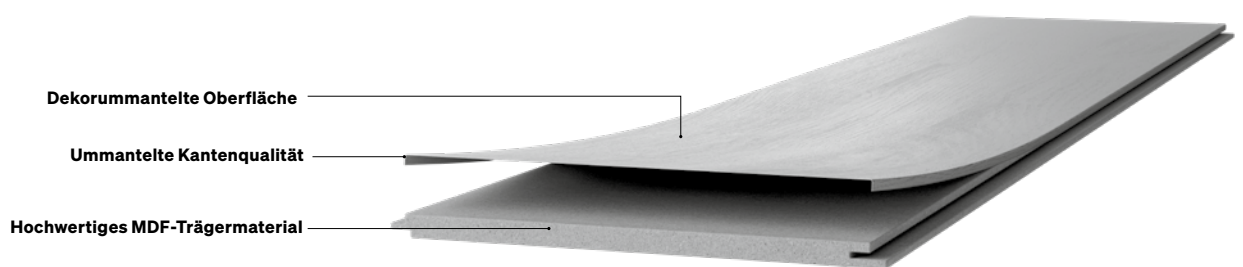

- Nut-Feder-Paneel in dezenter Nullfugenoptik
- 1-Mann-Verlege-Mechanik
- Mit Kopfkantenbearbeitung
- Dekorfolien-ummantelt
- MDF-Trägerplatte E1
- Feuchtraumgeeignet
- Schnelle Befestigung mit den MEISTER-Spezialschrauben Nr. 20 anstelle von Profilkammern
- Stärke: 12 mm
- Breite: 250 mm
- Längen: 1280 | 2050 | 2600
3300 | 4100 mm
- Produkt patentgeschützt
EP 2 530 218

DP 200

- Nut-Feder-Paneel in Nullfugenoptik
- Mit Kopfkantenbearbeitung
- Dekorfolien-ummantelt
- MDF-Trägerplatte E1
- Feuchtraumgeeignet
- Stärke: 12 mm
- Breite: 200 mm
- Längen: 1280 | 2050 | 2600
3300 | 4100 mm

MeisterPaneele. tertio**DP 200**

- Nut-Feder-Paneel in Nullfugenoptik
- Mit Kopfkantenbearbeitung
- Feuchtraumgeeignet
- Dekorfolien-ummantelt
- MDF-Trägerplatte E1
- Stärke: 9,5 mm
- Breite: 200 mm
- Längen: 1280 | 2600 mm

MeisterPaneele. bocado DP 250
MeisterPaneele. bocado DP 200
MeisterPaneele. tertio DP 200


Dekorpaneele

MeisterPaneele. terra

DP 250

www.blauer-engel.de/uz176

Nullfuge

Dekor	Artikel-Nr.	SFr./m ² zzgl. MwSt.	Farb-Nr. Leisten
Warm fineline	NEU 20095 Dekor	31,00	20095
Polar white	NEU 20096 Dekor	31,00	20096
White pearl	NEU 20097 Dekor	31,00	20097
White ash	NEU 20098 Holznachbildung	31,00	20098
Vintage white	NEU 20099 Dekor	31,00	20099
Dusty wood	NEU 20100 Dekor	31,00	20100
White mesh	NEU 20101 Dekor	31,00	20101
Snow white wood	NEU 20102 Dekor	31,00	20102

Bei Ihrer Bestellung ersetzen Sie bitte die Punkte in der Artikelnummer durch die Ziffern der gewünschten Länge (z. B. Terra DP 250, White ash 20098, 2600 mm = 300033-2600250-20098).

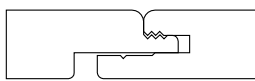
Gesamtstärke	Berechnungsmaß	Deckmaß	Verpackungseinheit VPE*	Gewicht pro VPE	Verpackungseinheit PAL	Gewicht pro Palette
12 mm	1280 × 250 mm	1271 × 241 mm	Paket à 4 Stück = ca. 1,280 m ²	ca. 9,5 kg	42 Pakete = ca. 53,76 m ²	ca. 430 kg
12 mm	2050 × 250 mm	2041 × 241 mm	Paket à 4 Stück = ca. 2,050 m ²	ca. 15,5 kg	40 Pakete = ca. 82,00 m ²	ca. 650 kg
12 mm	2600 × 250 mm	2591 × 241 mm	Paket à 4 Stück = ca. 2,600 m ²	ca. 19,5 kg	40 Pakete = ca. 104,00 m ²	ca. 820 kg
12 mm	3300 × 250 mm	3291 × 241 mm	Paket à 3 Stück = ca. 2,475 m ²	ca. 19 kg	40 Pakete = ca. 99,00 m ²	ca. 790 kg
12 mm	4100 × 250 mm	4091 × 241 mm	Paket à 3 Stück = ca. 3,075 m ²	ca. 23,5 kg	32 Pakete = ca. 98,40 m ²	ca. 790 kg

*(Abgabe nur in vollen VPE)

Befestigungsmaterial
siehe Seite 108**Klammer TOP 4** in Verbindung mit einseitig gehobelten Latten oder
Klammer TOP 15 und **Anfangs-/Endklipp** in Verbindung mit **Lattungsprofil Typ 8**

MeisterPaneele. bocado

DP 250



www.blauer-engel.de/liz176

Nullfuge

Dekor			Artikel-Nr.	SFr./m ² zzgl. MwSt.	Farb-Nr. Leisten
Uni weiß glänzend DF	00324	Dekor	300007-....250-00324	27,00	00324
Classic-Weiß	00387	Holznachbildung	300007-....250-00387	27,00	00387
Streifer silber	04021	Dekor	300007-....250-04021	27,00	04021
Fineline weiß	04029	Dekor	300007-....250-04029	27,00	04029
Eiche weiß deckend	04069	Holznachbildung	300007-....250-04069	27,00	04069
Whiteline	04074	Dekor	300007-....250-04074	27,00	04074
Weiß Hochglanz	04084	Dekor	300007-....250-04084	27,00	04084
Buche pure	04094	Holznachbildung	300007-....250-04094	27,00	04094
Softwood weiß	NEU	20103 Dekor	300007-....250-20103	27,00	20103
Warm cotton	NEU	20104 Dekor	300007-....250-20104	27,00	20104
Vlies grau	NEU	20105 Dekor	300007-....250-20105	27,00	20105
White wall	NEU	20126 Dekor	300007-....250-20126	27,00	20126

Bei Ihrer Bestellung ersetzen Sie bitte die Punkte in der Artikelnummer durch die Ziffern der gewünschten Länge (z. B. Bocado DP 250, Streifer silber 04021, 2600 mm = 300007-2600250-04021).

Gesamtstärke	Berechnungsmaß	Deckmaß	Verpackungseinheit VPE*	Gewicht pro VPE	Verpackungseinheit PAL	Gewicht pro Palette
12 mm	1280 × 250 mm	1266 × 236 mm	Paket à 4 Stück = ca. 1,280 m ²	ca. 9,5 kg	42 Pakete = ca. 53,76 m ²	ca. 420 kg
12 mm	2050 × 250 mm	2036 × 236 mm	Paket à 4 Stück = ca. 2,050 m ²	ca. 15,5 kg	40 Pakete = ca. 82,00 m ²	ca. 640 kg
12 mm	2600 × 250 mm	2586 × 236 mm	Paket à 4 Stück = ca. 2,600 m ²	ca. 19,5 kg	40 Pakete = ca. 104,00 m ²	ca. 810 kg
12 mm	3300 × 250 mm	3286 × 236 mm	Paket à 3 Stück = ca. 2,475 m ²	ca. 19 kg	40 Pakete = ca. 99,00 m ²	ca. 780 kg
12 mm	4100 × 250 mm	4086 × 236 mm	Paket à 3 Stück = ca. 3,075 m ²	ca. 23,5 kg	32 Pakete = ca. 98,40 m ²	ca. 780 kg

*(Abgabe nur in vollen VPE)

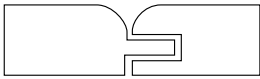
Befestigungsmaterial
siehe Seite 108

Spezierschraube Nr. 20 oder **Klammer TOP 4** in Verbindung mit einseitig gehobelten Latten oder
Klammer TOP 15 und **Anfangs-/Endklipp** in Verbindung mit **Lattungsprofil Typ 8**.

Dekorpaneele

MeisterPaneele. bocado

DP 200

www.blauer-engel.de/liz176

Nullfuge

Dekor	Artikel-Nr.	SFr./m ² zzgl. MwSt.	Farb-Nr. Leisten
Uni weiß glänzend DF	00324 Dekor	27,00	00324
Classic-Weiß	00387 Holznachbildung	27,00	00387
FineLine weiß	04029 Dekor	27,00	04029
Eiche weiß deckend	04069 Holznachbildung	27,00	04069
Softwood weiß	NEU 20103 Dekor	27,00	20103
White wall	NEU 20126 Dekor	27,00	20126

Bei Ihrer Bestellung ersetzen Sie bitte die Punkte in der Artikelnummer durch die Ziffern der gewünschten Länge (z. B. Bocado DP 200, White wall 20126, 2600 mm = 300008-2600200-20126).

Gesamtstärke	Berechnungsmaß	Deckmaß	Verpackungseinheit VPE*	Gewicht pro VPE	Verpackungseinheit PAL	Gewicht pro Palette
12 mm	1280 × 200 mm	1271 × 191 mm	Paket à 5 Stück = ca. 1,280 m ²	ca. 9,5 kg	40 Pakete = ca. 51,20 m ²	ca. 410 kg
12 mm	2050 × 200 mm	2041 × 191 mm	Paket à 5 Stück = ca. 2,050 m ²	ca. 15,5 kg	50 Pakete = ca. 102,50 m ²	ca. 800 kg
12 mm	2600 × 200 mm	2591 × 191 mm	Paket à 5 Stück = ca. 2,600 m ²	ca. 19,5 kg	40 Pakete = ca. 104,00 m ²	ca. 810 kg
12 mm	3300 × 200 mm	3291 × 191 mm	Paket à 3 Stück = ca. 1,980 m ²	ca. 15 kg	50 Pakete = ca. 99,00 m ²	ca. 780 kg
12 mm	4100 × 200 mm	4091 × 191 mm	Paket à 3 Stück = ca. 2,460 m ²	ca. 19 kg	40 Pakete = ca. 98,40 m ²	ca. 780 kg

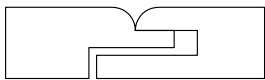
*(Abgabe nur in vollen VPE)

Befestigungsmaterial
siehe Seite 108

Klammer TOP 4 in Verbindung mit einseitig gehobelten Latten oder
Klammer TOP 15 und **Anfangs-/Endklipp** in Verbindung mit **Lattungprofil Typ 8**.

MeisterPaneele. tertio

DP 200



Nullfuge

Dekor			Artikel-Nr.	SFr./m ² zzgl. MwSt.	Farb-Nr. Leisten
Esche perlweiß	00382	Holznachbildung	300010-.....200-00382	22,00	00330
Esche alpinweiß	00384	Holznachbildung	300010-.....200-00384	22,00	00387
Pinie arcticweiß	NEU 04099	Holznachbildung	300010-.....200-04099	22,00	04099
White wood	NEU 20106	Holznachbildung	300010-.....200-20106	22,00	20106
Silver linings	NEU 20127	Dekor	300010-.....200-20127	22,00	20127
Swedish white	NEU 20128	Dekor	300010-.....200-20128	22,00	20128

Bei Ihrer Bestellung ersetzen Sie bitte die Punkte in der Artikelnummer durch die Ziffern der gewünschten Länge (z. B. Tertio DP 200, Esche alpinweiß 00384, 2600 mm = 300010-2600200-00384).

Gesamtstärke	Berechnungsmaß	Deckmaß	Verpackungseinheit VPE*	Gewicht pro VPE	Verpackungseinheit PAL	Gewicht pro Palette
9,5 mm	1280 × 200 mm	1270 × 190 mm	Paket à 5 Stück = ca. 1,280 m ²	ca. 9,5 kg	48 Pakete = ca. 61,44 m ²	ca. 480 kg
9,5 mm	2600 × 200 mm	2590 × 190 mm	Paket à 5 Stück = ca. 2,600 m ²	ca. 18,5 kg	45 Pakete = ca. 117,00 m ²	ca. 850 kg

*(Abgabe nur in vollen VPE)

Befestigungsmaterial
siehe Seite 108

Befestigungskralle Nr. 3
oder
Befestigungsklammern:
Mindest-Klammerlänge: 16 mm
Mindest-Klammer-Rückenbreite: 8-10 mm
Mindestdrahtstärke der Klammer: 0,9 - 1,3 mm



Technische Änderungen und Irrtümer vorbehalten.

Parkettboden

Lindura-Holzboden

Holzboden

Designboden

Laminatboden

Akustikpaneele

Systempaneele

Dekorpaneele

Leisten und Zubehör
Boden

Leisten und Zubehör
Paneele


Garantiebedingungen

Leisten und Zubehör

Die komfortable Klicktechnologie macht es möglich: MEISTER-Böden werden in vielen Fällen von Profis verlegt, aber auch von Heimwerkern, die im eigenen Wohnumfeld Hand anlegen. Und auch wenn die schwimmende leimlose Verlegung vieles bedeutend einfacher macht: Außer den Bodenelementen mit der extrem passgenauen MEISTER-Klickverbindung benötigen Sie das passende Zubehör.

Denn wir bei MEISTER bieten nicht nur Produkte, sondern Lösungen. Und dazu gehören nun einmal auch passende Leisten und Heizkörperrosetten. Denn der perfekte Gesamteindruck entsteht eigentlich erst, wenn auch die Details stimmen.

Auf den folgenden Seiten finden Sie einen Überblick über unser Zubehör-Sortiment und unsere Pflegemittel.




Leisten für:

- alle Böden
- Parkettboden
- Lindura-Holzboden
- Holzboden Natureflex
- Designboden
- Laminatboden



Verlegezubehör



Unterlagsmaterialien (Dämmunterlagen)



Zubehör

- Heizkörper-Rosetten
- Türstopper




Profile aus:

- Parkettboden
- Aluminium



Reinigungs- und Pflegemittel



Leisten für:

- Akustikpaneele
- Systempaneele
- Dekorpaneele




Technische Änderungen und Irrtümer vorbehalten.

für alle Böden


www.blauer-engel.de/uz176

Bei Ihrer Bestellung ersetzen Sie bitte die Punkte am Ende der Artikelnummer durch die Ziffern der gewünschten Dekornummer (z. B. Profil 10 PK, Uni weiß glänzend DF **00324** = **200000-2380-00324**)

Fußleiste
Profil 10 PKFußleiste
Profil 11 PKFußleiste
Profil 12 PKFußleiste
Profil 13 PK

			SFr./lfd. M. zzgl. MwSt.	SFr./lfd. M. zzgl. MwSt.	SFr./lfd. M. zzgl. MwSt.	SFr./lfd. M. zzgl. MwSt.
			200000-2380-.....	200001-2380-.....	200002-2380-.....	200003-2380-.....
Uni weiß glänzend DF	00324	Dekor	5,10	5,70	6,30	6,90
Weiß DF (streichfähig)	02222	Dekor	5,10	5,70	6,30	6,90

Trägermaterial	MDF E1	MDF E1	MDF E1	MDF E1
Länge in mm	2380	2380	2380	2380
VPE in lfd. M.	9,52	9,52	9,52	9,52
VPE in Stück	4	4	4	4
Befestigung siehe Seite 92	800000-00001	800000-00001	800000-00001	800000-00001

Passende Innenecken, Außenecken, Verbindungsstücke und Endkappen siehe Seite 90

Fußleiste
Profil 14 MKFußleiste
Profil 15 MKFußleiste
Profil 16 MKFußleiste
Profil 20 PKFußleiste Profil
20 PK Aqua

			SFr./lfd. M. zzgl. MwSt.	SFr./lfd. M. zzgl. MwSt.	SFr./lfd. M. zzgl. MwSt.	SFr./lfd. M. zzgl. MwSt.	SFr./lfd. M. zzgl. MwSt.
			200009-2380-.....	200010-2380-.....	200011-2380-.....	200013-2380-.....	200014-2380-.....
Anthrazit DF	00059	Dekor	3,50	4,10	4,70	4,10	
Edelstahl DF	00063	Dekor	4,20	4,80	5,40	4,80	7,70
Uni weiß glänzend DF	00324	Dekor	3,50	4,10	4,70	4,10	7,00
Weiß DF (streichfähig)	02222	Dekor	3,50	4,10	4,70	4,10	
Schwarz DF	02277	Dekor				4,10	

Trägermaterial	MDF E1	MDF E1	MDF E1	MDF E1	Polystyrol
Länge in mm	2380	2380	2380	2380	2380
VPE in lfd. M.	9,52	9,52	9,52	9,52	9,52
VPE in Stück	4	4	4	4	4
Befestigung siehe Seite 92	800000-00003	800000-00003	800000-00003	800000-00001	800000-00001

Passende Innenecken, Außenecken, Verbindungsstücke und Endkappen siehe Seite 91

für alle Böden

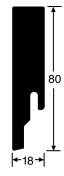
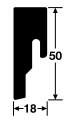

www.blauer-engel.de/uz176

Bei Ihrer Bestellung ersetzen Sie bitte die Punkte am Ende der Artikelnummer durch die Ziffern der gewünschten Dekornummer (z. B. Profil 3 PK, Edelstahl DF **00063** = **200005-2380-00063**)

Fußleiste
Profil 2 PKFußleiste
Profil 3 PKFußleiste
Profil 5 PKFußleiste
Profil 6Viertelstab
Profil 7SFr./lfd. M.
zzgl. MwSt.SFr./lfd. M.
zzgl. MwSt.SFr./lfd. M.
zzgl. MwSt.SFr./lfd. M.
zzgl. MwSt.SFr./lfd. M.
zzgl. MwSt.**200004-2380-.....****200005-2380-.....****200006-2380-.....****200007-2380-.....****200008-2380-.....**

Edelstahl DF	00063	Dekor		5,10				
Uni weiß glänzend DF	00324	Dekor	4,30	4,40	5,40	2,40	2,50	
Weiß DF (streichfähig)	02222	Dekor	4,30	4,40	5,40	2,40	2,50	
Trägermaterial			MDF E1	MDF E1	MDF E1	MDF E1	MDF E1	
Länge in mm			2380	2380	2380	2380	2380	
VPE in lfd. M.			9,52	9,52	9,52	47,6	95,20	
VPE in Stück			4	4	4	20	40	
Befestigung siehe Seite 92			800000-00001	800000-00001	800000-00001			

Passende Innenecken, Außenecken und Endkappen siehe Seite 88-89

Fußleiste
Profil 8 PKFußleiste
Profil 9 PKFußleiste
Profil 17Fußleiste
Profil 18 PKFußleiste
Profil 19 PKSFr./lfd. M.
zzgl. MwSt.SFr./lfd. M.
zzgl. MwSt.SFr./lfd. M.
zzgl. MwSt.SFr./lfd. M.
zzgl. MwSt.SFr./lfd. M.
zzgl. MwSt.**200015-2380-.....****200016-2380-.....****200012-2380-.....****200017-2380-.....****200018-2380-.....**

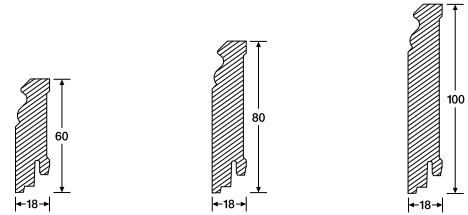
Anthrazit DF	00059	Dekor	4,80	6,20				
Edelstahl DF	00063	Dekor	5,70	7,00				
Uni weiß glänzend DF	00324	Dekor	4,80	6,20	3,80	5,20	6,70	
Weiß DF (streichfähig)	02222	Dekor	4,80	6,20	3,80			
Schwarz DF	02277	Dekor	4,80	6,20				
Trägermaterial			MDF E1	MDF E1	MDF E1	MDF E1	MDF E1	
Länge in mm			2380	2380	2380	2380	2380	
VPE in lfd. M.			9,52	9,52	9,52	9,52	9,52	
VPE in Stück			4	4	4	4	4	
Befestigung siehe Seite 92			800000-00001	800000-00001		800000-00001	800000-00001	

Passende Innenecken, Außenecken und Endkappen siehe Seite 91

Fußleisten mit Fichtekern für alle Böden


www.blauer-engel.de/uz176

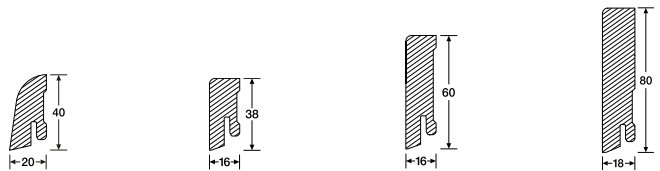
Bei Ihrer Bestellung ersetzen Sie bitte die Punkte am Ende der Artikelnummer durch die Ziffern der gewünschten Dekornummer (z. B. Profil 10 F MK, Weiß DF (RAL 9016) **02266 = 200019-2380-02266**)



			Fußleiste Profil 10 F MK	Fußleiste Profil 11 F MK	Fußleiste Profil 12 F MK
			SFr./lfd. M. zzgl. MwSt.	SFr./lfd. M. zzgl. MwSt.	SFr./lfd. M. zzgl. MwSt.
			200019-2380-.....	200020-2380-.....	200021-2380-.....
Weiß DF (RAL 9016)	02266	Dekor	5,40	6,00	6,50
Trägermaterial			Fichte	Fichte	Fichte
Länge in mm			2380	2380	2380
VPE in lfd. M.			9,52	9,52	9,52
VPE in Stück			4	4	4
Befestigungsmaterial siehe Seite 92			800000-00003	800000-00003	800000-00003

Passende Innenecken, Außenecken, Verbindungsstücke und Endkappen siehe Seite 90

Bei Ihrer Bestellung ersetzen Sie bitte die Punkte am Ende der Artikelnummer durch die Ziffern der gewünschten Dekornummer (z. B. Profil 14 F MK, Weiß DF (RAL 9016) **02266 = 200040-2380-02266**)

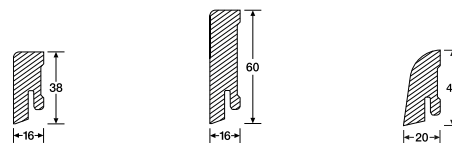


			Fußleiste Profil 21 F MK	Fußleiste Profil 14 F MK	Fußleiste Profil 15 F MK	Fußleiste Profil 22 F MK
			SFr./lfd. M. zzgl. MwSt.	SFr./lfd. M. zzgl. MwSt.	SFr./lfd. M. zzgl. MwSt.	SFr./lfd. M. zzgl. MwSt.
			200042-2380-.....	200040-2380-.....	200041-2380-.....	200025-2380-.....
Weiß DF (RAL 9016)	02266	Dekor	4,10	3,70	4,30	6,00
Trägermaterial			Fichte	Fichte	Fichte	Fichte
Länge in mm			2380	2380	2380	2380
VPE in lfd. M.			9,52	9,52	9,52	9,52
VPE in Stück			4	4	4	4
Befestigungsmaterial siehe Seite 92			800000-00003	800000-00003	800000-00003	800000-00003

Passende Innenecken, Außenecken, Verbindungsstücke und Endkappen siehe Seite 91

Fußleisten mit Fichtekern für Parkettböden und Holzböden

Bei Ihrer Bestellung ersetzen Sie bitte die Punkte am Ende der Artikelnummer durch die Ziffern der gewünschten Dekornummer (z. B. Profil 15 F MK, Eiche natur **00001** = **200023-2380-00001**)



		Fußleiste Profil 14 F MK	Fußleiste Profil 15 F MK	Fußleiste Profil 21 F MK
		SFr./lfd. M. zzgl. MwSt.	SFr./lfd. M. zzgl. MwSt.	SFr./lfd. M. zzgl. MwSt.
		200022-2380-.....	200023-2380-.....	200024-2380-.....
Eiche natur	00001	5,70	6,30	6,10
Nussbaum amerikanisch	00015		6,30	
Buche	00019		6,30	
Ahorn kanadisch	00027		6,30	
Eiche Nature	NEU 01084		7,00	
Eiche weiß Nature	01087		7,00	
Eiche cremeweiß	NEU 01154		7,00	
Eiche pure	01177		7,00	
Eiche creme gekälkt	NEU 01190		7,00	
Eiche greige	01215		7,00	
Eiche cremeweiß Nature	NEU 01284		7,00	
Trägermaterial		Fichte	Fichte	Fichte
Länge in mm		2380	2380	2380
VPE in lfd. M.		9,52	9,52	9,52
VPE in Stück		4	4	4
Befestigung siehe Seite 92		800000-00003	800000-00003	800000-00003

für Parkettböden

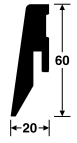
Bei Ihrer Bestellung ersetzen Sie bitte die Punkte am Ende der Artikelnummer durch die Ziffern der gewünschten Dekornummer (z. B. Profil 3 PK, Eiche Nature **01084** = **200049-2380-01084**)



		Fußleiste Profil 3 PK	Fußleiste Profil 14 MK	Fußleiste Profil 15 MK
		SFr./lfd. M. zzgl. MwSt. 200049-2380-.....	SFr./lfd. M. zzgl. MwSt. 200051-2380-.....	SFr./lfd. M. zzgl. MwSt. 200052-2380-.....
Eiche roh	00R01	6,10		5,80
Eiche natur	00001	6,30	5,50	6,10
Buche	00019	6,30		6,10
Ahorn kanadisch	00027	6,30		
Eiche schwarzbraun	01009	7,00		6,80
Eiche Optik gelaugt	01045	7,00		
Esche reinweiß	01073	7,00		
Eiche weiß deckend	01079	7,00		
Eiche Nature	01084	7,00	6,20	6,80
Eiche weiß Nature	01087	7,00		
Eiche hell	01094	7,00		
Eiche pure Nature	01104	7,00		
Eiche cremeweiß	01154	7,00		
Eiche pure	01177			6,80
Esche weiß	01181	7,00		
Eiche polarweiß gekälkt	01200	7,00		
Eiche weiß	01206	7,00		
Nussbaum amerikanisch	01210	6,30		
Eiche naturhell	01213	7,00		
Eiche greige	01215	7,00		
Eiche braun	01235	7,00		
Eiche hell	01238	7,00		
Eiche olivbraun	01265	7,00		
Eiche honig	01275	7,00		
Eiche weiß gekälkt	01277	7,00		
Eiche cremeweiß gekälkt	01278	7,00		
Eiche karamell	01279	7,00		
Buche gedämpft	01280	6,30		
Esche pure	01281	7,00		
Eiche weiß lasiert	01282	7,00		
Eiche mittelbraun	01283	7,00		
Eiche cremeweiß Nature	01284	7,00		

Trägermaterial	MDF E1	MDF E1	MDF E1
Länge in mm	2380	2380	2380
VPE in lfd. M.	9,52	9,52	9,52
VPE in Stück	4	4	4
Befestigung siehe Seite 92	800000-00001	800000-00003	800000-00003

für Lindura-Holzböden



Bei Ihrer Bestellung ersetzen Sie bitte die Punkte am Ende der Artikelnummer durch die Ziffern der gewünschten Dekornummer (z. B. Profil 3 PK, Eiche Nature **01084** = **200049-2380-01084**)

Fußleiste
Profil 3 PKSFr./lfd. M.
zzgl. MwSt.**200049-2380-.....**

Eiche Optik gelaugt	01045	7,00
Eiche Nature	01084	7,00
Eiche weiß Nature	01087	7,00
Eiche hell	01094	7,00
Eiche pure Nature	01104	7,00
Eiche lehmgrau	01131	7,00
Eiche cremeweiß	01154	7,00
Eiche arcticweiß	01168	7,00
Eiche Alabaster	01176	7,00
Eiche polarweiß gekälkt	01200	7,00
Eiche weiß	01206	7,00
Nussbaum amerikanisch	01210	6,30
Eiche kupferbraun	01219	7,00
Eiche olivbraun	01265	7,00
Eiche Champagner	01266	7,00
Eiche cremeweiß	01267	7,00
Eiche kastanienbraun	01268	7,00
Eiche greige	01269	7,00
Eiche graubraun	01274	7,00
Eiche honig	01275	7,00
Eiche olivgrau	01276	7,00

Trägermaterial	MDF E1
Länge in mm	2380
VPE in lfd. M.	9,52
VPE in Stück	4
Befestigung siehe Seite 92	800000-00001

für Designböden


www.blauer-engel.de/uz120
www.blauer-engel.de/uz176

Bei Ihrer Bestellung ersetzen Sie bitte die Punkte am Ende der Artikelnummer durch die Ziffern der gewünschten Dekornummer (z. B. Profil 20 PK, Eiche Nova **06413** = **200013-2380-06413**)



Fußleiste Profil 20 PK Aqua

Fußleiste Profil 20 PK

Fußleiste Profil 8 PK

SFr./lfd. M.
zzgl. MwSt.SFr./lfd. M.
zzgl. MwSt.SFr./lfd. M.
zzgl. MwSt.

200014-2380-.....

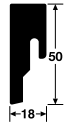
200013-2380-.....

200015-2380-.....

Nussbaum Amore	06389	Holznachbildung		5,00	
Eiche Nova	06413	Holznachbildung		5,00	
Eiche Casablanca	06414	Holznachbildung		5,00	
Risseiche Terra	06439	Holznachbildung		5,00	
Farmeiche hell	06831	Holznachbildung		5,00	
Bauerneiche natur	06832	Holznachbildung		5,00	
Schlosseiche natur	06836	Holznachbildung		5,00	
Gletschereiche	06838	Holznachbildung		5,00	
Schlosseiche hell	06841	Holznachbildung	7,70	5,00	
Schlosseiche dunkel	06842	Holznachbildung	7,70	5,00	
Feldeiche hell	06843	Holznachbildung		5,00	
Feldeiche natur	06844	Holznachbildung		5,00	
Fjordeiche hell	06846	Holznachbildung		5,00	
Feldeiche greige	06854	Holznachbildung		5,00	
Copper Iron	06857	Dekor			6,10
Terrazzo dunkel	06858	Nachbildung			6,10
Terrazzo hell	06859	Nachbildung			6,10
Eiche Madras	06891	Holznachbildung	7,70	5,00	
Raucheiche	06893	Holznachbildung		5,00	
Eiche greige	06934	Holznachbildung	7,70	5,00	
Stieleiche cognac	06949	Holznachbildung		5,00	
Stieleiche natur	06952	Holznachbildung	7,70	5,00	
Wildeiche grau	06977	Holznachbildung		5,00	
Stieleiche natur	06983	Holznachbildung	7,70	5,00	
Stieleiche pure	06985	Holznachbildung		5,00	
Altholzeiche lehmgrau	06986	Holznachbildung	7,70	5,00	
Eiche Lakeside	06990	Holznachbildung		5,00	
Desert Oak	06998	Holznachbildung	7,70	5,00	
Golden Oak	06999	Holznachbildung	7,70	5,00	
Turmeiche cremeweiß	07119	Holznachbildung		5,00	
Felseneiche sand	07122	Holznachbildung		5,00	
Princess Oak hell	07123	Holznachbildung		5,00	
Schlosseiche muskat	07130	Holznachbildung		5,00	
Princess Oak pure	07132	Holznachbildung		5,00	

Trägermaterial	Polystyrol	MDF E1	MDF E1
Länge in mm	2380	2380	2380
VPE in lfd. M.	9,52	9,52	9,52
VPE in Stück	4	4	4
Befestigung siehe Seite 92	800000-00001	800000-00001	800000-00001

für Designböden


www.blauer-engel.de/uz120
www.blauer-engel.de/uz176


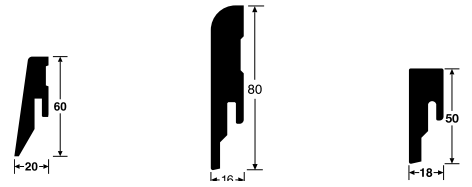
Bei Ihrer Bestellung ersetzen Sie bitte die Punkte am Ende der Artikelnummer durch die Ziffern der gewünschten Dekornummer (z. B. Profil 20 PK, Eiche Merino grau **07140** = **200013-2380-07140**)

	Artikelnummer	Beschreibung	Profil		
			Fußleiste Profil 20 PK Aqua	Fußleiste Profil 20 PK	Fußleiste Profil 8 PK
			SFr./lfd. M. zzgl. MwSt.	SFr./lfd. M. zzgl. MwSt.	SFr./lfd. M. zzgl. MwSt.
			200014-2380-.....	200013-2380-.....	200015-2380-.....
Princess Oak dunkel	07134	Holznachbildung		5,00	
Eiche Merino grau	07140	Holznachbildung		5,00	
Cosmopolitan Stone	07320	Dekor			6,10
Beton	07321	Nachbildung			6,10
Black Lava	07323	Dekor			6,10
Eiche Beach House	07326	Holznachbildung	7,70	5,00	
Eiche Vintage Lodge	07327	Holznachbildung	7,70	5,00	
Eiche Country Garden	07329	Holznachbildung	7,70	5,00	
Eiche High Estate	07389	Holznachbildung	7,70	5,00	
Eiche Deep Grove	07390	Holznachbildung	7,70	5,00	
Timberwood	07391	Holznachbildung	7,70	5,00	
Eiche Lowfield	07392	Holznachbildung	7,70	5,00	
Eiche Arctica	07394	Holznachbildung	7,70	5,00	
Eiche Springdale	07395	Holznachbildung	7,70	5,00	
Eiche Hampstead	07397	Holznachbildung	7,70	5,00	
Eiche Whitebury	07398	Holznachbildung	7,70	5,00	
Eiche Fleetwood	07399	Holznachbildung	7,70	5,00	
Eiche Baywood	07404	Holznachbildung	7,70	5,00	
Moon Dust	07411	Dekor	7,70		6,10
Moon Grey	07412	Dekor	7,70		6,10
Moon Shadow	07413	Dekor	7,70		6,10
Eiche Golden Creek	07430	Holznachbildung	7,70	5,00	
Eiche Natural Spring	07431	Holznachbildung	7,70	5,00	
Risseiche Terra dunkel	07433	Holznachbildung	7,70	5,00	
Cold Breeze	07434	Holznachbildung	7,70	5,00	
Eiche White Cliffs	07435	Holznachbildung	7,70	5,00	
Cosmic Beam	07436	Dekor	7,70		6,10
Black Rock	07437	Dekor	7,70		6,10
Mineral Stone	07438	Dekor	7,70		6,10
Cream Stone	07439	Dekor	7,70		6,10
White Stone	07440	Dekor	7,70		6,10
Harmony Oak	07453	Holznachbildung	7,70	5,00	
Lakewood Oak natural	07456	Holznachbildung	7,70	5,00	
Lakewood Oak	07457	Holznachbildung	7,70	5,00	
Trägermaterial			Polystyrol	MDF E1	MDF E1
Länge in mm			2380	2380	2380
VPE in lfd. M.			9,52	9,52	9,52
VPE in Stück			4	4	4
Befestigung siehe Seite 92			800000-00001	800000-00001	800000-00001




für Laminatböden


www.blauer-engel.de/uz176

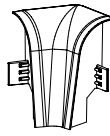
Bei Ihrer Bestellung ersetzen Sie bitte die Punkte am Ende der Artikelnummer durch die Ziffern der gewünschten Dekornummer (z. B. Profil 3 PK, Ahorn **00202** = **200005-2380-00202**)



			Fußleiste Profil 3 PK	Fußleiste Profil 5 PK	Fußleiste Profil 8 PK
			SFr./lfd. M. zzgl. MwSt.	SFr./lfd. M. zzgl. MwSt.	SFr./lfd. M. zzgl. MwSt.
			200005-2380-.....	200006-2380-.....	200015-2380-.....
Ahorn	00202	Holznachbildung	5,40		
Nussbaum	00211	Holznachbildung	5,40		
Eiche	00462	Holznachbildung	5,40	6,30	
Eiche	06064	Holznachbildung	5,40	6,30	
Eiche natur	06067	Holznachbildung	5,40		
Eiche mittel	06131	Holznachbildung	5,40	6,30	
Schiefer grau	06136	Nachbildung			6,10
Schiefer anthrazit	06137	Nachbildung			6,10
Eiche weiß gelaugt	06181	Holznachbildung	5,40	6,30	
Bootshaus Eiche	06188	Holznachbildung	5,40	6,30	
Buche	06201	Holznachbildung	5,40	6,30	
Eiche cognac rustikal	06256	Holznachbildung	5,40		
Risseiche hell	06258	Holznachbildung	5,40	6,30	
Bootshaus Eiche hell	06259	Holznachbildung	5,40	6,30	
Eiche cappuccino	06263	Holznachbildung	5,40	6,30	
Eiche marzipan	06268	Holznachbildung	5,40	6,30	
Eiche markant pure	06273	Holznachbildung	5,40	6,30	
Eiche weißgrau	06277	Holznachbildung	5,40		
Eiche vintage mohairgrau	06288	Holznachbildung	5,40		
Eiche Chiemsee hell	06376	Holznachbildung	5,40	6,30	
Eiche Atacama	06380	Holznachbildung	5,40	6,30	
Eiche Dakar	06385	Holznachbildung	5,40		
Nussbaum Amore	06389	Holznachbildung	5,40	6,30	
Eiche Chianti	06392	Holznachbildung	5,40	6,30	
Eiche Marrakesch	06396	Holznachbildung	5,40	6,30	
Eiche Arcadia	06412	Holznachbildung	5,40	6,30	
Eiche Nova	06413	Holznachbildung	5,40	6,30	
Eiche Casablanca	06414	Holznachbildung	5,40	6,30	
Eiche Muscat	06416	Holznachbildung	5,40	6,30	
Eiche Caledonia	06421	Holznachbildung	5,40	6,30	
Eiche Bargello	06423	Holznachbildung	5,40		
Eiche Taverna	06428	Holznachbildung	5,40	6,30	
Trägermaterial			MDF E1	MDF E1	MDF E1
Länge in mm			2380	2380	2380
VPE in lfd. M.			9,52	9,52	9,52
VPE in Stück			4	4	4
Befestigung siehe Seite 92			800000-00001	800000-00001	800000-00001

					
		Fußleiste Profil 3 PK	Fußleiste Profil 5 PK	Fußleiste Profil 8 PK	
		SFr./lfd. M. zzgl. MwSt.	SFr./lfd. M. zzgl. MwSt.	SFr./lfd. M. zzgl. MwSt.	
		200005-2380-.....	200006-2380-.....	200015-2380-.....	
Eiche Habanera	06429	Holznachbildung	5,40	6,30	
Risseiche Terra	06439	Holznachbildung	5,40	6,30	
Nussbaum	06440	Holznachbildung	5,40		
Eiche grau	06442	Holznachbildung	5,40	6,30	
Eiche	06443	Holznachbildung	5,40	6,30	
White Oak	06670	Holznachbildung	5,40		
Grey Oak	06671	Holznachbildung	5,40	6,30	
Cabana Wood	06681	Holznachbildung	5,40		
Farneiche hell	06831	Holznachbildung	5,40		
Bauerneiche natur	06832	Holznachbildung	5,40	6,30	
Schlosseiche natur	06836	Holznachbildung	5,40	6,30	
Gletschereiche	06838	Holznachbildung	5,40		
Schlosseiche hell	06841	Holznachbildung	5,40		
Feldeiche hell	06843	Holznachbildung	5,40	6,30	
Fjordeiche hell	06846	Holznachbildung	5,40		
Copper Iron	06857	Dekor			6,10
Eiche Madras	06891	Holznachbildung	5,40		
Stieleiche natur	06952	Holznachbildung	5,40		
Eiche karamell	06953	Holznachbildung	5,40	6,30	
Stieleiche natur	06983	Holznachbildung	5,40	6,30	
Desert Oak	06998	Holznachbildung	5,40		
Eiche Hazelbrook	07013	Holznachbildung	5,40		
Fairview Oak	07015	Holznachbildung	5,40		
Stiftseiche	07112	Holznachbildung	5,40		
Felseneiche sand	07122	Holznachbildung	5,40		
Ufereiche honig	07127	Holznachbildung	5,40		
Schlosseiche muskat	07130	Holznachbildung	5,40		
Princess Oak pure	07132	Holznachbildung	5,40		
Bacheiche	07143	Holznachbildung	5,40		
Taleiche hell	07144	Holznachbildung	5,40		
Eiche Springdale	07395	Holznachbildung	5,40		
Eiche Fleetwood	07399	Holznachbildung	5,40		
Black Rock	07437	Dekor			6,10
Mineral Stone	07438	Dekor			6,10
Cream Stone	07439	Dekor			6,10
Lakewood Oak natural	07456	Holznachbildung	5,40		
Lakewood Oak	07457	Holznachbildung	5,40		
Trägermaterial			MDF E1	MDF E1	MDF E1
Länge in mm			2380	2380	2380
VPE in lfd. M.			9,52	9,52	9,52
VPE in Stück			4	4	4
Befestigung siehe Seite 92			800000-00001	800000-00001	800000-00001

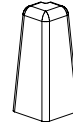
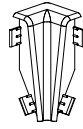
Innenecken, Außenecken und Endkappen



Passend zur Fußleiste Profil 2 PK

		Innenecke	Außenecke	Endkappe
zzgl. MwSt. SFr./VPE		10,00	7,20	7,20
Weiß 02001	Dekor	800027-01-02001	800027-02-02001	800027-03-02001
Trägermaterial		ABS	ABS	ABS
Verpackungseinheit (in Klarsichtfolie verpackt)		4 Stück	2 Stück	1 linke und 1 rechte Endkappe

Innenecken, Außenecken und Endkappen

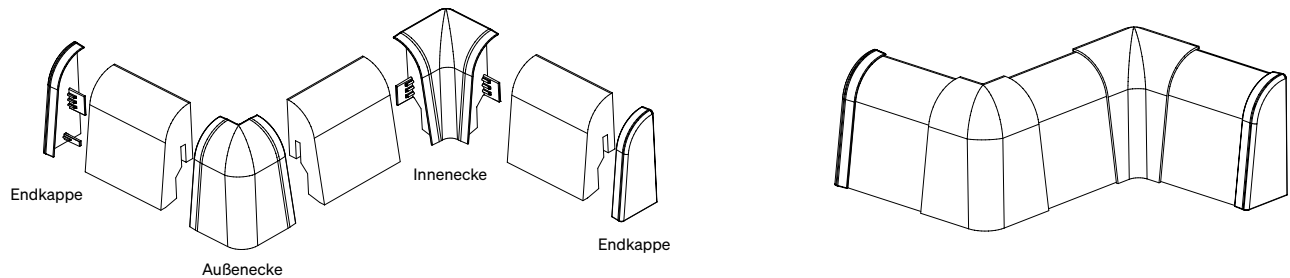


Passend zur Fußleiste Profil 3 PK

		Innenecke	Außenecke	Endkappe
zzgl. MwSt. SFr./VPE		10,00	7,20	7,20
Weiß 02001	Dekor	800015-01-02001	800015-02-02001	800015-03-02001
Edelstahl-Optik 02002	Dekor	800015-01-02002	800015-02-02002	800015-03-02002
Ahorn 02009	Holznachbildung	800015-01-02009	800015-02-02009	800015-03-02009
Buche 02011	Holznachbildung	800015-01-02011	800015-02-02011	800015-03-02011
Eiche natur 02013	Holznachbildung	800015-01-02013	800015-02-02013	800015-03-02013
Eiche weiß 02014	Holznachbildung	800015-01-02014	800015-02-02014	800015-03-02014
Nussbaum hell 02017	Holznachbildung	800015-01-02017	800015-02-02017	800015-03-02017
Eiche hell 02034	Holznachbildung	800015-01-02034	800015-02-02034	800015-03-02034

Trägermaterial	ABS	ABS	ABS
Verpackungseinheit (in Klarsichtfolie verpackt)	4 Stück	2 Stück	1 linke und 1 rechte Endkappe

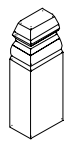
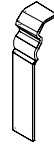
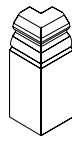
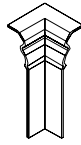
Anwendung des Leistenzubehörs



Verwendbar für die Laminat-Oberflächen

Ahorn 02009	Ahorn 00202
Buche 02011	Buche 06201
Eiche hell 02034	Risseiche hell 06258 / Eiche markant pure 06273 / Eiche Chiemsee hell 06376 / Eiche Taverna 06428 / Feldeiche hell 06843 / Eiche Madras 06891 / Princess Oak pure 07132 / Lakewood Oak natural 07456 / Lakewood Oak 07457
Eiche natur 02013	Eiche 06064 / Schlosseiche natur 06836 / Eiche Hazelbrook 07013 / Eiche Fleetwood 07399
Eiche weiß 02014	Eiche weiß gelaugt 06181 / Eiche marzipan 06268
Nussbaum hell 02017	Nussbaum 00211 / Nussbaum Amore 06389 / Nussbaum 06440

Innenecken, Außenecken, Verbindungsstücke und Endkappen



Passend zur Fußleiste Profil 10 PK 10 F MK (60 mm)		Innenecke (selbstklebend)	Außenecke (selbstklebend)	Verbindungsstück (selbstklebend)	Endkappe (selbstklebend)
zzgl. MwSt. SFr./VPE		10,00	7,20	7,20	7,20
Weiß 02001	Dekor	800028-01-02001	800028-02-02001	800028-04-02001	800028-03-02001

Passend zur Fußleiste Profil 11 PK | 11 F MK (80 mm)

Passend zur Fußleiste Profil 11 PK 11 F MK (80 mm)		Innenecke (selbstklebend)	Außenecke (selbstklebend)	Verbindungsstück (selbstklebend)	Endkappe (selbstklebend)
zzgl. MwSt. SFr./VPE		10,00	7,20	7,20	7,20
Weiß 02001	Dekor	800029-01-02001	800029-02-02001	800029-04-02001	800029-03-02001

Passend zur Fußleiste Profil 12 PK | 12 F MK (100 mm)

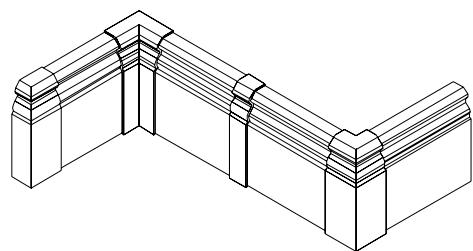
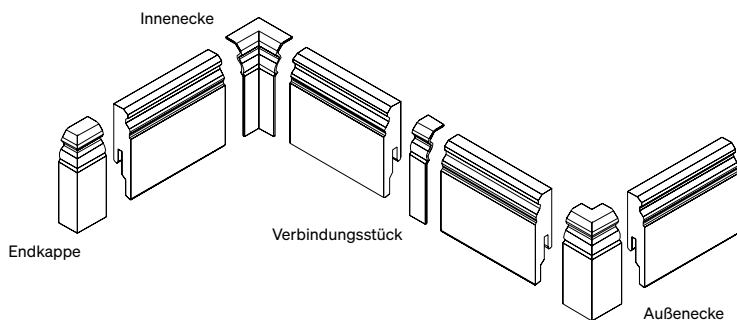
Passend zur Fußleiste Profil 12 PK 12 F MK (100 mm)		Innenecke (selbstklebend)	Außenecke (selbstklebend)	Verbindungsstück (selbstklebend)	Endkappe (selbstklebend)
zzgl. MwSt. SFr./VPE		11,20	8,10	8,10	8,10
Weiß 02001	Dekor	800030-01-02001	800030-02-02001	800030-04-02001	800030-03-02001

Passend zur Fußleiste Profil 13 PK (120 mm)

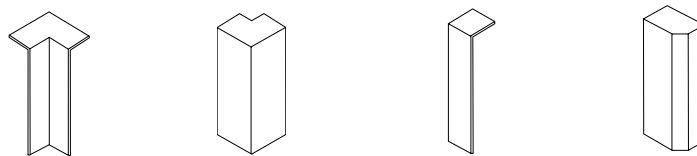
Passend zur Fußleiste Profil 13 PK (120 mm)		Innenecke (selbstklebend)	Außenecke (selbstklebend)	Verbindungsstück (selbstklebend)	Endkappe (selbstklebend)
zzgl. MwSt. SFr./VPE		11,20	8,10	8,10	8,10
Weiß 02001	Dekor	800031-01-02001	800031-02-02001	800031-04-02001	800031-03-02001

Trägermaterial		ASA	ASA	ASA	ASA
Verpackungseinheit		4 Stück	2 Stück	2 Stück	1 linke und 1 rechte Endkappe

Anwendung des Leistenzubehörs



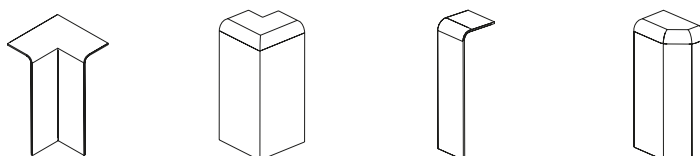
Innenecken, Außenecken, Verbindungsstücke und Endkappen



Passend zur Fußleiste Profil 8 PK 18 PK (50 mm)		Innenecke (selbstklebend)	Außenecke (selbstklebend)	Verbindungsstück (selbstklebend)	Endkappe (selbstklebend)
zzgl. MwSt. SFr./VPE		10,00	7,20	7,20	7,20
Weiß 02001	Dekor	800032-01-02001	800032-02-02001	800032-04-02001	800032-03-02001

Passend zur Fußleiste Profil 9 PK 19 PK (80 mm)		Innenecke (selbstklebend)	Außenecke (selbstklebend)	Verbindungsstück (selbstklebend)	Endkappe (selbstklebend)
zzgl. MwSt. SFr./VPE		10,00	7,20	7,20	7,20
Weiß 02001	Dekor	800033-01-02001	800033-02-02001	800033-04-02001	800033-03-02001

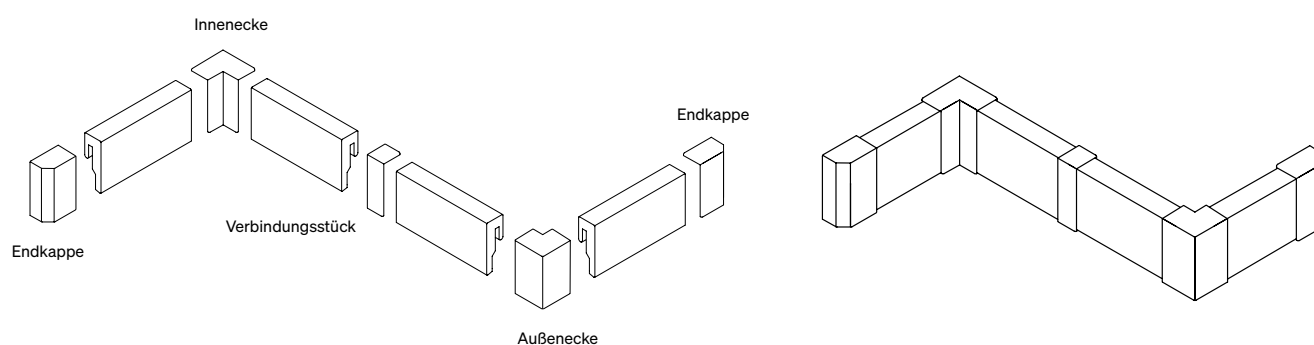
Trägermaterial		ASA	ASA	ASA	ASA
Verpackungseinheit		4 Stück	2 Stück	2 Stück	1 linke und 1 rechte Endkappe



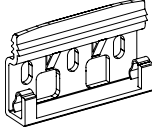

Passend zur Fußleiste Profil 15 MK 15 F MK 20 PK 20 PK Aqua		Innenecke (selbstklebend)	Außenecke (selbstklebend)	Verbindungsstück (selbstklebend)	Endkappe (selbstklebend)
zzgl. MwSt. SFr./VPE		10,00	7,20	7,20	7,20
Weiß 02001	Dekor	800034-01-02001	800034-02-02001	800034-04-02001	800034-03-02001
Edelstahl-Optik 02038	Dekor	800034-01-02038	800034-02-02038	800034-04-02038	800034-03-02038
Schwarz 02039	Dekor	800034-01-02039	800034-02-02039	800034-04-02039	800034-03-02039

Trägermaterial		ASA	ASA	ASA	ASA
Verpackungseinheit		4 Stück	2 Stück	2 Stück	1 linke und 1 rechte Endkappe

Anwendung des Leistenzubehörs



Befestigungsklipps

	Artikel-Nr.	zzgl. MwSt. SFr./Päckchen
<p>Befestigungsklipps für Fußleiste Profil 2 PK, 3 PK, 5 PK, 8 PK, 9 PK, 10 PK, 11 PK, 12 PK, 13 PK, 18 PK, 19 PK, 20 PK und 20 PK Aqua Material: Nylon 1 Päckchen à 50 Klipps, inkl. Schrauben und Dübel (Menge reicht für ca. 20 lfd. M. Leisten): Umkarton à 48 Päckchen</p>		800000-00001 16,40
<p>Befestigungsklipps für Fußleiste Profil 10 F MK, 11 F MK, 12 F MK, 14 MK, 14 F MK 15 MK, 15 F MK, 16 MK, 21 F MK, 22 F MK, 23 F MK Material: Metall 1 Päckchen à 50 Klipps, inkl. Schrauben und Dübel (Menge reicht für ca. 20 lfd. M. Leisten): Umkarton à 40 Päckchen</p>		800000-00003 19,90
<h2>Zur Wandmontage von MEISTER-Parkettboden und MEISTER-Lindura-Holzboden</h2>		
<p>Klammer TOP 13 für Parkettboden PD 450, PD 400, PC 200 Material: Metall 1 Päckchen à 100 Stück (Menge reicht für ca. 7 m²): Umkarton à 20 Päckchen</p>		800000-00016 17,00 SFr./Päckchen
<p>Klammer TOP 11 für Lindura-Holzboden HD 400 Material: Metall 1 Päckchen à 100 Stück (Menge reicht für ca. 10 m²): Umkarton à 20 Päckchen</p>		800000-00017 17,00 SFr./Päckchen
<p>Anfangs-/Endklipp Für die Befestigung der ersten und letzten Reihe in Verbindung mit dem Lattungprofil Typ 8 1 Päckchen à 20 Stück, inkl. Schrauben (Menge reicht für ca. 7 lfd. M.): Umkarton à 30 Päckchen</p>		800000-00011 12,30 SFr./Päckchen
<p>Lattungprofil Typ 8 Als Unterkonstruktion für die Wandmontage von MEISTER-Parkettboden und Lindura-Holzböden Material: Metall Länge: 2500 mm Stärke: 8 mm VPE: 10 Stück pro Bund</p>		800000-00013 6,70 SFr./Stück

Zubehör

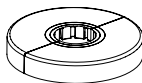
Verlegezubehör

	Artikel-Nr.	zzgl. MwSt.
Stichsägeblatt für Lindura-Holzböden Material: Hartmetall, HW 75, Schnittlänge: 75 mm, Gesamtlänge: 100 mm Schnittleistung: ca. 50 Meter	800001-00015	32,80 SFr./St.
MEISTER-Zugeisen Zum Einpassen der letzten Bodendielen	800001-00003	34,00 SFr./St.
Schlagklotz 5 mm Für alle 5 mm-Böden mit Multiclic-Verbindung	800001-00013	13,20 SFr./St.
MEISTER-Schlagklotz In&Out Für alle MEISTER-Böden ab 7 mm mit Uniclic-/Multiclic oder UniZip-Verbindung Aus PE-Kunststoff Umkarton à 10 Stück	800001-00010	10,00 SFr./St.
Schlagklotz Universal Für alle MEISTER-Laminatböden mit 5G™ Dry™ Verbindung	800001-00017	18,70 SFr./St.
MEISTER-Holzkeile Zum Einhalten des entsprechenden Wandabstandes 21 Stück im Beutel verpackt:	800001-00007	6,70 SFr./Beutel
MEISTER-Montagekeil Zum Einhalten des entsprechenden Wandabstandes	800001-00008	17,50 SFr./St.
fidbox® Die fidbox® ist ein Messgerät für Temperatur (°C) und relative Luftfeuchtigkeit (%), sowie ein Datenlogger zur Langzeitdatenaufzeichnung, welches im Parkett eingebaut wird. Die darin gespeicherten Daten können jederzeit per Funk ausgelesen werden und ermöglichen durch vertikale Messungen die Bestimmung des Feuchtigkeitsgrades von Estrich und Holz. Die fidbox® kann bei Parkett und Lindura verwendet werden.	800001-00005	444,50 SFr./St.
hmbox Die hmbox ist ein digitales Messgerät, mit dem die relative Luftfeuchtigkeit und Temperatur vom Untergrund bei unterschiedlichen Baustoffen und vom Raumklima bestimmt werden kann. Die hmbox kann mit der hygrometrischen Messmethode die Feuchtigkeit von unterschiedlichen Baustoffen, wie z. B. Estriche, bestimmen.	800001-00006	Preis auf Anfrage

Heizkörper-Rosetten | Türstopper

MEISTER-Universal-Heizkörper-Rosetten, Kunststoff

VPE: 2 Stück
Trägermaterial: ABS



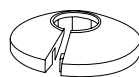
Innendurchmesser	ø 15 18 22 mm	
Außendurchmesser	ø 50 mm	
zzgl. MwSt. SFr./VPE	10,00	
Ahorn 02009	Holznachbildung	800002-00-02009
Buche 02011	Holznachbildung	800002-00-02011
Eiche natur 02013	Holznachbildung	800002-00-02013
Eiche weiß 02014	Holznachbildung	800002-00-02014
Nussbaum 02017	Holznachbildung	800002-00-02017
Eiche hell 02034	Holznachbildung	800002-00-02034
Chrom 02035	Dekor	800002-00-02035
Weiß 02043	Dekor	800002-00-02043

Passende Heizkörper-Rosetten zum MEISTER-Laminat- und Designboden-Programm

Ahorn 02009	Ahorn 00202
Buche 02011	Buche 06201
Eiche hell 02034	Risseiche hell 06258 / Eiche Marrakesch 06396 / Eiche Casablanca 06414 / Eiche Taverna 06428 / Eiche Bayfield 06679 / Schlosseiche hell 06841 / Princess Oak sand 06895 / Kingdom Oak 06899 / Eiche karamell 06953 / Eiche Champagner 07001 / Eiche relax pure 07113 / Turmeiche creme 07120 / Eiche toffee 07142 / Taleiche hell 07144 / Brunneneiche pure 07152
Eiche natur 02013	Eiche 00462 / Eiche natur 06067 / Eiche 06443 / Eiche East Coast 06682 / Bauerneiche natur 06832 / Eiche Hazelbrook 07013 / Eiche Woodend 07014 / Villa Oak 07016 / Uferiche gedämpft 07116 / Uferiche natur 07117 / Nevado Oak 07147 / Eiche Chianti 07149 / Hill Oak 07153
Eiche weiß 02014	Eiche weiß gelaugt 06181 / Eiche marzipan 06268 / Eiche Atacama 06380 / Turmeiche cremeweiß 07119 / Felseneiche sand 07122 / Eiche mountain white 07124 / Uferiche weiß 07126
Nussbaum 02017	Nussbaum 00211 / Nussbaum Amore 06389 / Nussbaum 06440 / Eiche Muscat 06416 / Brunneneiche dunkel 07111

MEISTER-Heizkörper-Rosetten, Echtholz, massiv

VPE: 1 Stück
Trägermaterial: Echtholz massiv



Innendurchmesser		ø 15 mm	ø 18 mm	ø 22 mm
Außendurchmesser		ø 50 mm	ø 50 mm	ø 55 mm
zzgl. MwSt. SFr./VPE		8,10	8,10	8,10
Eiche 00001	massiv	800002-15-00001	800002-18-00001	800002-22-00001
Buche 00019	massiv	800002-15-00019	800002-18-00019	800002-22-00019
zzgl. MwSt. SFr./VPE		9,10	9,10	9,10
Nussbaum 00015	massiv	800002-15-00015	800002-18-00015	800002-22-00015

MEISTER-Türstopper, Echtholz, massiv

VPE: 1 Stück
Trägermaterial: Echtholz massiv



zzgl. MwSt. SFr./Stück		nur 8 mm Einschraubtiefe	11,10
Eiche 00001	massiv		800003-00001
Buche 00019	massiv		800003-00019
zzgl. MwSt. SFr./Stück			12,30
Nussbaum 00015	massiv		800003-00015

Zubehör

Unterlagsmaterialien (Dämmunterlagen)

	Artikel-Nr.	zzgl. MwSt.
MEISTER-Silence 25 DB Ca. 3 mm stark, aus PUR-Mineralgemisch mit integrierter Dampfbremse und Alu-Klebeband . Optimale Tritt- und Raumschallreduzierung durch hohes Eigengewicht. Druckstabilität (CS-Wert): ca. 130 kPa Raumschallreduzierung: bis zu 31 % Trittschallreduzierung: bis zu 19 dB Verpackungseinheit: 1 Rolle = 1 m × 5,5 m = 5,5 m ² 1 Palette = 40 Rollen × 5,5 m ² = 220 m ²	800014-00004	12,45 SFr./m ²
MEISTER-Silence 20 Ca. 2,5 mm stark, aus PUR-Mineralgemisch. Druckstabilität (CS-Wert): ca. 150 kPa Raumschallreduzierung: bis zu 28 % Trittschallreduzierung: bis zu 19 dB Verpackungseinheit: 1 Rolle = 1 m × 7 m = 7 m ² 1 Palette = 25 Rollen × 7 m ² = 175 m ²	800014-00005	8,34 SFr./m ²
MEISTER-Silence 15 DB Ca. 2 mm stark, aus PUR-Mineralgemisch mit integrierter Dampfbremse und Alu-Klebeband . Druckstabilität (CS-Wert): ca. 220 kPa Raumschallreduzierung: bis zu 25 % Trittschallreduzierung: bis zu 18 dB Verpackungseinheit: 1 Rolle = 1 m × 8,5 m = 8,5 m ² 1 Palette = 40 Rollen × 8,5 m ² = 340 m ²	800014-00006	8,12 SFr./m ²
MEISTER-Silence Compact Ca. 1,5 mm stark, aus PUR-Mineralgemisch Für die schwimmende Verlegung von Design-, Rigid- und Vinylböden (massiv) mit Klicksystem. Druckstabilität (CS-Wert): ca. 450 kPa Trittschallreduzierung: bis zu 18 dB Verpackungseinheit: 1 Rolle = 1 m × 10 m = 10 m ² 1 Palette = 40 Rollen × 10 m ² = 400 m ²	800014-00008	10,00 SFr./m ²
MEISTER-SilenceEco Ca. 3 mm stark, druckstabile Dämmplatte überwiegend aus natürlichen Holzfasern. Umweltfreundlich – aus nachwachsenden Rohstoffen. Druckstabilität (CS-Wert): > 150 kPa Trittschallreduzierung: bis zu 19 dB Verpackungseinheit: 20 Stück = 0,59 m × 0,79 m = 9,322 m ² (Abgabe nur in vollen VPE) 1 Palette = 32 Pakete × 9,322 m ² = 298,30 m ²	800014-00010	3,75 SFr./m ²
MEISTER-Alu-Strip Alu-Klebestreifen zur Verbindung der Bahnen an den Kopfstößen der MEISTER-Twin Control zwingend erforderlich. 5 cm breit, 50 lfd. M. auf Rolle.	800014-00001	11,40 SFr./Rolle
MEISTER-Twin Control Ca. 2 mm stark, MEISTER-Schaumfolie mit integrierter Dampfbremse . Druckstabilität (CS-Wert): ≥ 60 kPa Raumschallreduzierung: bis zu 15 % Trittschallreduzierung: bis zu 19 dB Verpackungseinheit: 1 Rolle = 1 m × 25 m = 25 m ² 1 Palette = 16 Rollen × 25 m ² = 400 m ²	800014-00012	6,23 SFr./m ²

Qualitätssiegel für

MEISTER-Silence 25 DB
MEISTER-Silence 20
MEISTER-Silence 15 DB
MEISTER-Silence Compact


www.blauer-engel.de/uz156

Unterlagsmaterialien (Dämmunterlagen)

	Artikel-Nr.	zzgl. MwSt.
MEISTER-Schaumfolie Ca. 2 mm stark, aus Polyethylenschaum. Druckstabilität (CS-Wert): ≥ 70 kPa Raumschallreduzierung: bis zu 15 % Trittschallreduzierung: bis zu 19 dB Verpackungseinheit: 1 Rolle = $1 \text{ m} \times 25 \text{ m} = 25 \text{ m}^2$ 1 Palette = $20 \text{ Rollen} \times 25 \text{ m}^2 = 500 \text{ m}^2$	800014-00011	3,29 SFr./m ²
MEISTER-PE-Folie 0,12 mm stark, aus Polyethylen. SD-Wert $\geq 150 \text{ m}$ als Dampfbremse Verpackungseinheit: 4 Stück à $4 \text{ m} \times 6 \text{ m} = 96 \text{ m}^2$	800014-00002	2,29 SFr./m ² 220,20 SFr./VPE
MEISTER-PE-Folie (Rollenware) 0,12 mm stark, aus Polyethylen. SD-Wert $\geq 150 \text{ m}$ als Dampfbremse Verpackungseinheit: 1 Rolle, $2 \text{ m} \times 13 \text{ m} = 26 \text{ m}^2$	800014-00003	2,47 SFr./m ² 64,20 SFr./Rolle

Produkteigenschaften – Unterlagsmaterialien

Übersicht	Silence 25 DB	Silence 20	Silence 15 DB	Silence Compact	Silence-Eco	Twin Control	Schaumfolie	PE-Folie
Materialdicke ca.	3 mm	2,5 mm	2 mm	1,5 mm	3 mm	2 mm	2 mm	0,12 mm
Gewicht ca.	2,6 kg/m ²	2 kg/m ²	1,6 kg/m ²	1,5 kg/m ²	0,8 kg/m ²	0,3 kg/m ²	0,2 kg/m ²	
Druckstabilität	ca. 130 kPa ****	ca. 150 kPa ****	ca. 220 kPa *****	ca. 450 kPa *****	ca. 150 kPa ****	ca. 60 kPa **	ca. 70 kPa **	–
Raumschallverbesserung	*****	****	***	***	**	**	**	–
Trittschallverbesserung	****	****	***	***	****	***	***	–
Eignung für Fußbodenheizung	****	****	****	****	**	**	**	*****
Eignung für Fußbodenkühlung	****	****	****	****	–	–	–	*****
Ausgleich von Unebenheiten	****	****	***	**	***	***	***	–
Feuchteschutz	✓	Nein	✓	Nein	Nein	✓	Nein	✓

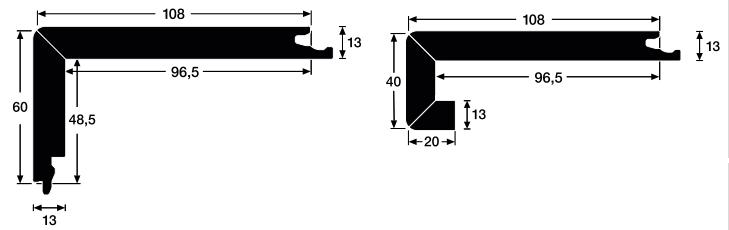
Eigenschaften:

***** hervorragend geeignet **** sehr gut geeignet *** gut geeignet ** geeignet • bedingt geeignet ✓ vorhanden * geeignet – nicht geeignet

Einsatzbereich	Parkettboden	Parkettboden	Parkettboden	„handels-übliche Rigidböden“	Parkettboden	Parkettboden	Parkettboden	Parkettboden
	Lindura-Holzboden	Lindura-Holzboden	Lindura-Holzboden		Lindura-Holzboden	Lindura-Holzboden	Lindura-Holzboden	Lindura-Holzboden
	Holzboden Natureflex	Holzboden Natureflex	Holzboden Natureflex		Holzboden Natureflex	Holzboden Natureflex	Holzboden Natureflex	Holzboden Natureflex
	Laminat	Laminat	Laminat		Laminat	Laminat	Laminat	Laminat
	Meister-Design. flex	Meister-Design. flex	Meister-Design. flex		Meister-Design. flex	Meister-Design. flex	Meister-Design. flex	Meister-Design. flex
								Meister-Design. comfort
								Meister-Design. next

Zubehör

Treppenkantenprofile Parkett



Bei Ihrer Bestellung ersetzen Sie bitte die Punkte am Ende der Artikelnummer durch die Ziffern der gewünschten Dekornummer (z. B. L-Profil, Eiche harmonisch **09000** = **800004-2150-09000**)

Aus MeisterParkett. longlife PD 400

Treppenkante Parkett L-Profil

Treppenkante Parkett U-Profil

		SFr./Ifd. M. zzgl. MwSt.	SFr./Ifd. M. zzgl. MwSt.
		800004-2150-.....	800005-2150-.....
Eiche harmonisch	09000	114,00	126,90
Eiche lebhaft	09001	114,00	126,90
Eiche authentic weiß gekälkt	09003	114,00	126,90
Eiche authentic pure	09004	114,00	126,90
Eiche harmonisch polarweiß	09008	114,00	126,90
Nussbaum amerikanisch lebhaft	09009	145,70	158,70
Eiche authentic creme	09010	114,00	126,90
Eiche authentic	09011	114,00	126,90
Eiche lebhaft cremeweiß	09012	114,00	126,90
Eiche harmonisch pure	09013	114,00	126,90
Eiche lebhaft cremeweiß gekälkt	09014	114,00	126,90
Eiche authentic Optik gelaut	09015	114,00	126,90
Eiche authentic gedämpft	09016	114,00	126,90
Eiche authentic cremeweiß	09017	114,00	126,90
Eiche authentic greige	09019	114,00	126,90
Eiche harmonisch	09022	114,00	126,90
Eiche lebhaft naturhell	09023	114,00	126,90
Eiche authentic	09024	114,00	126,90
Eiche authentic pure	09025	114,00	126,90
Eiche authentic gedämpft	09026	114,00	126,90
Eiche authentic Optik angeräuchert	09027	114,00	126,90
Eiche authentic karamell	09028	114,00	126,90
Eiche authentic greige	09029	114,00	126,90
Eiche harmonisch pure	09030	114,00	126,90
Eiche authentic cremeweiß	09031	114,00	126,90

Aufgrund der Holzeigenfarbe sind Farbunterschiede möglich.
Lieferzeit auf Anfrage.

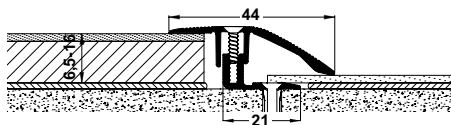
Länge in mm	2150	2150
VPE in Stück	2	2

Aluminiumprofile

Anpassungsprofil Typ 200 (6,5 bis 16 mm)

Passend zu den MEISTER-Parkett-, Lindura-, Holzboden Natureflex, MeisterDesign. comfort, MeisterDesign. next und Laminatböden

Zur Anpassung an angrenzende niedrigere Flächen oder Bodenbeläge (z. B. Teppich, Linoleum ...).



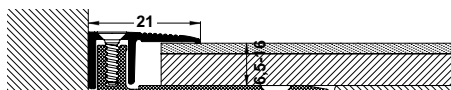
	100 cm	270 cm
zzgl. MwSt. SFr./Stück	29,00	76,10
zzgl. MwSt. SFr./lfd.M.	29,00	28,19
Edelstahl-Oberfläche	800007-1000-00340	800007-2700-00340
Sand eloxiert	800007-1000-00230	800007-2700-00230
Silber eloxiert	800007-1000-00220	800007-2700-00220
Schwarz eloxiert	800007-1000-02510	800007-2700-02510

Verpackungseinheit: 10 Stück

Abschlussprofil Typ 201 (6,5 bis 16 mm)

Passend zu den MEISTER-Parkett-, Lindura-, Holzboden Natureflex, MeisterDesign. comfort, MeisterDesign. next und Laminatböden

Breites Unterprofil ermöglicht eine bessere Befestigung am Untergrund. Für saubere Abschlüsse vor höheren angrenzenden Schwellen, Kacheln, Fliesen, Terrassentüren, bodentiefen Fenstern oder anderen Erhöhungen.



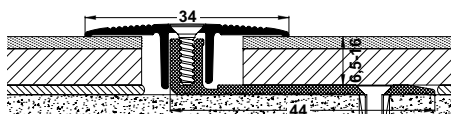
	100 cm	270 cm
zzgl. MwSt. SFr./Stück	30,30	79,90
zzgl. MwSt. SFr./lfd.M.	30,30	29,59
Edelstahl-Oberfläche	800008-1000-00340	800008-2700-00340
Sand eloxiert	800008-1000-00230	800008-2700-00230
Silber eloxiert	800008-1000-00220	800008-2700-00220
Schwarz eloxiert	800008-1000-02510	800008-2700-02510

Verpackungseinheit: 10 Stück

Übergangsprofil Typ 202 (6,5 bis 16 mm)

Passend zu den MEISTER-Parkett-, Lindura-, Holzboden Natureflex, MeisterDesign. comfort, MeisterDesign. next und Laminatböden

Breites Unterprofil ermöglicht eine bessere Befestigung am Untergrund. Für Bewegungsfugen: Höhenunterschiede von bis zu 3 mm sind überbrückbar.



	100 cm	270 cm
zzgl. MwSt. SFr./Stück	30,30	79,90
zzgl. MwSt. SFr./lfd.M.	30,30	29,59
Edelstahl-Oberfläche	800009-1000-00340	800009-2700-00340
Sand eloxiert	800009-1000-00230	800009-2700-00230
Silber eloxiert	800009-1000-00220	800009-2700-00220
Schwarz eloxiert	800009-1000-02510	800009-2700-02510

Verpackungseinheit: 10 Stück

Aluminiumprofile

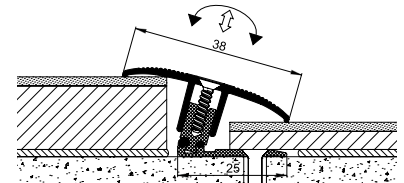
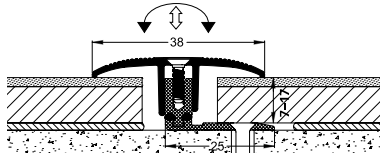
Übergangprofil Flexo Typ 302 (7 bis 17 mm)

Passend zu den MEISTER-Parkett-, Lindura-, Holzboden Natureflex, MeisterDesign. comfort, MeisterDesign. next und Laminatböden

Für Bewegungsfugen:

Geeignet für Bodenbeläge zwischen 7 und 17 mm (bei gleicher Belagshöhe).

Höhenunterschiede von bis zu 12 mm sind überbrückbar (z. B. von 23 mm auf 8 mm oder von 15 mm auf 3 mm).



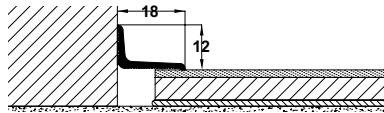
	100 cm	270 cm
zzgl. MwSt. SFr./Stück	33,60	88,10
zzgl. MwSt. SFr./lfd.M.	33,60	32,63
Edelstahl-Oberfläche	800010-1000-00340	800010-2700-00340
Sand eloxiert	800010-1000-00230	800010-2700-00230
Silber eloxiert	800010-1000-00220	800010-2700-00220
Schwarz eloxiert	800010-1000-02510	800010-2700-02510

Verpackungseinheit: 10 Stück

Abschlussprofil Typ 300 SK (selbstklebend)

Passend zu allen MEISTER-Bodenbelägen

Für saubere Abschlüsse vor Terrassentüren oder bodentiefen Fenstern



	270 cm
zzgl. MwSt. SFr./Stück	33,60
zzgl. MwSt. SFr./lfd.M.	12,44
Edelstahl-Oberfläche	800011-2700-00340
Sand eloxiert	800011-2700-00230
Silber eloxiert	800011-2700-00220
Schwarz eloxiert	800011-2700-02510
zzgl. MwSt. SFr./Stück	40,50
zzgl. MwSt. SFr./lfd.M.	15,00
Weiß pulverbeschichtet	800011-2700-00360

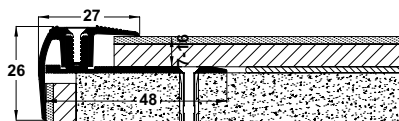
Verpackungseinheit: 10 Stück

Aluminiumprofile

Treppenkantenprofil Typ 203 (7 bis 16 mm)

Passend zu den MEISTER-Parkett-, Lindura-, Holzboden Natureflex, MeisterDesign. comfort, MeisterDesign. next und Laminatböden

Wird als zweiteiliges Profilsystem geliefert
(Abdeck- und Basiselement).
Entsprechende Schrauben liegen bei.

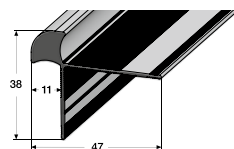


	100 cm	300 cm
zzgl. MwSt. SFr./Stück	37,50	109,30
zzgl. MwSt. SFr./lfd.M.	37,50	36,43
Edelstahl-Oberfläche	800012-1000-00340	800012-3000-00340
Sand eloxiert	800012-1000-00230	800012-3000-00230
Silber eloxiert	800012-1000-00220	800012-3000-00220
Verpackungseinheit: 8 Stück		

Treppenkantenprofil Typ 11 (10 bis 11 mm)

Passend zu den MEISTER-Lindura-Holzböden

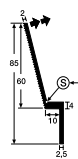
Beidseitig; dezente, sichtbare Kante;
versenkt gebohrt, mit Kleberillen.



	270 cm
zzgl. MwSt. SFr./Stück	67,00
zzgl. MwSt. SFr./lfd.M.	24,81
Edelstahl-Oberfläche	800013-2700-00340
Sand eloxiert	800013-2700-00230
Silber eloxiert	800013-2700-00220
Verpackungseinheit: 8 Stück	

Schrägwinkel 3402

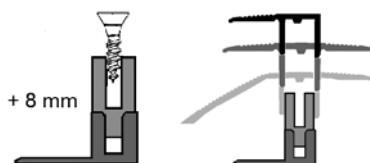
Mit umlaufenden Kleberillen, Aluminium, naturfarbig, mit versenkten Bohrungen, Holzschrauben mit Kreuzschlitz 3,5 Ø × 20 mm liegen bei.
Härte: ca. 75 N/mm²
Länge: 100 cm



	Einzelabnahme
	100 cm
zzgl. MwSt. SFr./Stück	25,20
zzgl. MwSt. SFr./lfd.M.	25,20
	800001-00001
Verpackungseinheit: 3 Stück	

MEISTER-Basis-Profilaufsatz (8 mm)

Beinhaltet: 3 Stück Aluminium-Aufsätze 8 mm inklusive Schrauben für MEISTER-Aluminiumprofile
Typ 100, Typ 101, Typ 102, Typ 200, Typ 201, Typ 202, Typ 203 und Typ 302.
Ausreichend für 1 Schiene à 100 cm



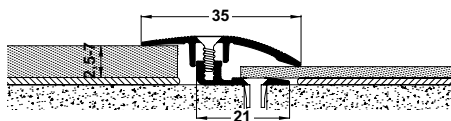
	Setabnahme
zzgl. MwSt. SFr./Set	12,40
	800001-00016
Verpackungseinheit: 10 Stück	

Aluminiumprofile

Anpassungsprofil Typ 100 (2,5 bis 7 mm)

Passend zu den Designböden MeisterDesign. flex, MeisterDesign. allround und MeisterDesign. rigid

Zur Anpassung an angrenzende niedrigere Flächen oder Bodenbeläge (z. B. Teppich, Linoleum ...).



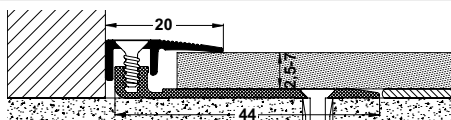
	100 cm	270 cm
zzgl. MwSt. SFr./Stück	23,40	61,70
zzgl. MwSt. SFr./lfd.M.	23,40	22,85
Edelstahl-Oberfläche	800016-1000-00340	800016-2700-00340
Sand eloxiert	800016-1000-00230	800016-2700-00230
Silber eloxiert	800016-1000-00220	800016-2700-00220
Schwarz eloxiert	800016-1000-02510	800016-2700-02510

Verpackungseinheit: 10 Stück

Abschlussprofil Typ 101 (2,5 bis 7 mm)

Passend zu den Designböden MeisterDesign. flex, MeisterDesign. allround und MeisterDesign. rigid

Breites Unterprofil ermöglicht eine bessere Befestigung am Untergrund. Für saubere Abschlüsse vor höheren angrenzenden Schwellen, Kacheln, Fliesen, Terrassentüren, bodentiefen Fenstern oder anderen Erhöhungen.



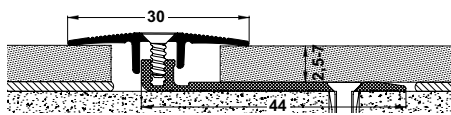
	100 cm	270 cm
zzgl. MwSt. SFr./Stück	24,50	65,50
zzgl. MwSt. SFr./lfd.M.	24,50	24,26
Edelstahl-Oberfläche	800017-1000-00340	800017-2700-00340
Sand eloxiert	800017-1000-00230	800017-2700-00230
Silber eloxiert	800017-1000-00220	800017-2700-00220
Schwarz eloxiert	800017-1000-02510	800017-2700-02510

Verpackungseinheit: 10 Stück

Übergangprofil Typ 102 (2,5 bis 7 mm)

Passend zu den Designböden MeisterDesign. flex, MeisterDesign. allround und MeisterDesign. rigid

Breites Unterprofil ermöglicht eine bessere Befestigung am Untergrund. Für Bewegungsfugen. Höhenunterschiede von bis zu 3 mm sind überbrückbar.



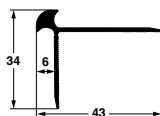
	100 cm	270 cm
zzgl. MwSt. SFr./Stück	24,50	65,50
zzgl. MwSt. SFr./lfd.M.	24,50	24,26
Edelstahl-Oberfläche	800018-1000-00340	800018-2700-00340
Sand eloxiert	800018-1000-00230	800018-2700-00230
Silber eloxiert	800018-1000-00220	800018-2700-00220
Schwarz eloxiert	800018-1000-02510	800018-2700-02510

Verpackungseinheit: 10 Stück

Treppenkantenprofil Typ 5 (5 bis 6 mm)

Passend zu den Designböden MeisterDesign. flex, MeisterDesign. allround und MeisterDesign. rigid

Beidseitig; dezente, sichtbare Kante; versenkt gebohrt, mit Kleberillen.



	270 cm
zzgl. MwSt. SFr./Stück	57,00
zzgl. MwSt. SFr./lfd.M.	21,11
Edelstahl-Oberfläche	800019-2700-00340
Sand eloxiert	800019-2700-00230
Silber eloxiert	800019-2700-00220

Verpackungseinheit: 8 Stück


Aluminiumprofile mit spezialbeschichteter Laminatfolie ummantelt oder Aluminium eloxiert

Übergangsprofil Typ 335 SK (selbstklebend)

Passend zu den MEISTER-Design- und Laminatböden.

Speziell abgestimmt auf viele Oberflächen von MeisterDesign.

Für Bewegungsfugen



	100 cm	270 cm
zzgl. MwSt. SFr./Stück	13,80	34,70
zzgl. MwSt. SFr./lfd.M.	13,80	12,85
Sand eloxiert	800020-1000-00230	800020-2700-00230
Silber eloxiert	800020-1000-00220	800020-2700-00220
Edelstahl-Oberfläche	800020-1000-00340	800020-2700-00340
Schwarz eloxiert	800020-1000-02510	800020-2700-02510
zzgl. MwSt. SFr./Stück	18,20	
zzgl. MwSt. SFr./lfd.M.	18,20	
Farneiche hell 06831	Holznachbildung 800020-1000-06831	
Bauerneiche natur 06832	Holznachbildung 800020-1000-06832	
Schlosseiche natur 06836	Holznachbildung 800020-1000-06836	
Fjordeiche greige 06837	Holznachbildung 800020-1000-06837	
Eiche Nordland 06839	Holznachbildung 800020-1000-06839	
Schlosseiche hell 06841	Holznachbildung 800020-1000-06841	
Schlosseiche dunkel 06842	Holznachbildung 800020-1000-06842	
Feldeiche hell 06843	Holznachbildung 800020-1000-06843	
Feldeiche natur 06844	Holznachbildung 800020-1000-06844	
Fjordeiche hell 06846	Holznachbildung 800020-1000-06846	
Fjordeiche grau 06847	Holznachbildung 800020-1000-06847	
Kroneiche dunkel 06848	Holznachbildung 800020-1000-06848	
Eiche karamell 06953	Holznachbildung 800020-1000-06953	
Eiche greige 06959	Holznachbildung 800020-1000-06959	
Wildeiche grau 06977	Holznachbildung 800020-1000-06977	
Stieleiche natur 06983	Holznachbildung 800020-1000-06983	
Stieleiche pure 06985	Holznachbildung 800020-1000-06985	
Altholzeiche lehmgrau 06986	Holznachbildung 800020-1000-06986	
Eiche Lakeside 06990	Holznachbildung 800020-1000-06990	
Cabin Board 06991	Holznachbildung 800020-1000-06991	
Polareiche 06994	Holznachbildung 800020-1000-06994	
Eiche arcticweiß 06995	Holznachbildung 800020-1000-06995	
Desert Oak 06998	Holznachbildung 800020-1000-06998	
Golden Oak 06999	Holznachbildung 800020-1000-06999	
Verpackungseinheit: 10 Stück		

Reinigungs- und Pflegemittel

Die Verwendung der Pflegeprodukte im Überblick

	Bauschlussreinigung/ Laufende Reinigung	Auffrischungspflege	Spezialreinigung
MEISTER-Parkettboden, Lindura-Holzboden und Holzboden Natureflex			
naturgeölt	Dr. Schutz-Premium Holzseife oder Dr. Schutz-Premium Holzseife weiß* MV: 1:200 In stärker strapazierten / gewerblichen Bereichen: Ersteinpflege Dr. Schutz-Premium Pflegeöl oder Dr. Schutz-Premium Pflegeöl weiß* MV: unverdünnt	In stärker strapazierten / gewerblichen Bereichen: Dr. Schutz-Premium Pflegeöl oder Dr. Schutz Premium Pflegeöl weiß* MV: unverdünnt	Dr. Schutz-Intensivreiniger für Hartböden MV: 1:1 bis 1:3
ultramattlackiert	Dr. Schutz-Parkett und Kork Reiniger MV: 1:200	Dr. Schutz-Parkett und Kork Matt ** MV: unverdünnt	Dr. Schutz-Intensivreiniger für Hartböden MV: unverdünnt
MEISTER-Designböden			
	1. Bauschlussreinigung: Dr. Schutz-PU Reiniger MV: 1:10 2. Laufende Reinigung: Dr. Schutz-PU Reiniger MV: 1:200	Dr. Schutz-Vollpflege matt MV: unverdünnt	Dr. Schutz-Intensivreiniger für Hartböden MV: 1:1 bis 1:3
MEISTER-Laminatböden			
	Dr. Schutz-Laminat Reiniger MV: 1:200		Dr. Schutz-Elatex Universal Fleckentferner MV: unverdünnt

MV = Mischverhältnis

*für weiß geölte Böden, deren Poren und/oder Oberflächen allgemein aufgehellt werden sollen:

PD 400 Eiche authentic cremeweiß 09031

HD 400 Eiche natur muschelweiß 08910

**** Bei der Verwendung von Dr. Schutz-Parkett und Kork Matt kann es zu einer Erhöhung des Glanzgrades kommen.**

Wir empfehlen daher, die Aufbringung des Pflegemittels vorab an einem Reststück oder an einer unauffälligen Stelle vorzunehmen.

Reinigungs- und Pflegemittel

	Artikel-Nr.	zzgl. MwSt.
<p>Dr. Schutz-Premium-Pflegeöl Pflegeöl auf Basis ölmodifizierter Alkydharze und natürlicher Öle und Wachse. Geeignet für die Ersteinpflege und Auffrischung aller MEISTER-Parkettböden und Lindura-Holzböden mit naturgeölter Oberfläche Weartec Nature. Frischt stumpfe, besonders beanspruchte und intensivgereinigte Öberflächen wieder auf. Betont die Holzmaserung. Gutes Eindringvermögen, seidenmatte Optik.</p> <p>Inhalt: 1.000 ml (ausreichend für ca. 50 - 100 m²) Umkarton à 4 Flaschen</p>	800021-00013A17	55,20 €/Flasche 55,20 €/Liter
<p>Dr. Schutz-Premium Pflegeöl weiß Weiß pigmentiertes Pflegeöl auf Basis ölmodifizierter Alkydharze und natürlicher Öle und Wachse. Geeignet für die Ersteinpflege und Auffrischung von MEISTER-Parkettböden und Lindura-Holzböden mit weiß geölter Oberfläche Weartec®Nature. Frischt stumpfe, besonders beanspruchte und intensivgereinigte Öberflächen wieder auf. Betont die Holzmaserung. Gutes Eindringvermögen, seidenmatte Optik.</p> <p>Inhalt: 1.000 ml (ausreichend für ca. 50 - 100 m²) Umkarton à 4 Flaschen</p>	800021-00015A17	67,00 €/Flasche 67,00 €/Liter
<p>Dr. Schutz-Premium Holzseife Schonendes Reinigungs- und Pflegemittel auf Basis natürlicher Seifen. Geeignet für die regelmäßige Reinigung und Pflege von MeisterParkett. longlife und MEISTER-Lindura-Holzböden mit naturgeölter Oberfläche Weartec®Nature. Reinigt und pflegt in einem Arbeitsgang. Rückfettend - kein Auslaugen der Oberfläche, keine Bildung von Grauschleiern.</p> <p>Inhalt: 750 ml Umkarton à 6 Flaschen</p>	800021-00009A17	18,10 €/Flasche 24,13 €/Liter
<p>Dr. Schutz Premium Holzseife weiß Schonendes Reinigungs- und Pflegemittel auf Basis natürlicher Seifen - weiß pigmentiert. Geeignet für die regelmäßige Reinigung und Pflege von MeisterParkett. longlife und MEISTER-Lindura-Holzböden mit weiß geölter Oberfläche Weartec®Nature. Reinigt und pflegt in einem Arbeitsgang. Rückfettend - kein Auslaugen der Oberfläche, keine Bildung von Grauschleiern.</p> <p>Inhalt: 750 ml Umkarton à 6 Flaschen</p>	800021-00011A17	23,40 €/Flasche 31,20 €/Liter
<p>Dr. Schutz-Parkett und Kork-Reiniger Geeignet für die regelmäßige Reinigung von MeisterParkett. longlife, MEISTER-Lindura-Holzböden und MEISTER-Holzboden Natureflex mit lackierter, mattlackierter oder ultramattlackierter Oberfläche Duratec Plus Duratec Nature.</p> <p>Inhalt: 750 ml Umkarton à 6 Flaschen</p>	800021-00003A17	10,50 €/Flasche 14,00 €/Liter
<p>Dr. Schutz-Parkett und Kork Matt Geeignet für MeisterParkett. longlife, MEISTER-Lindura-Holzböden und MEISTER-Holzboden Natureflex mit lackierter, mattlackierter oder ultramattlackierter Oberfläche Duratec Plus Duratec Nature. Pflegt und schützt den Boden mit einem matten Pflegefilm.</p> <p>Inhalt: 750 ml (Verbrauch ca. 20 – 25 ml/m²) Umkarton à 6 Flaschen</p>	800021-00005A17	14,50 €/Flasche 19,33 €/Liter
<p>Dr. Schutz-Intensivreiniger für Hartböden Spezialreiniger für MEISTER-Parkettboden, MEISTER-Lindura-Holzböden, MEISTER-Holzboden Natureflex und MEISTER-Designböden. Entfernt schonend alte Pflegefilmrückstände von versiegelten und elastischen Böden. Geignet auch zur Intensivreinigung von naturgeölten Oberflächen.</p> <p>Inhalt: 750 ml Umkarton à 6 Flaschen</p>	800021-00007A17	13,50 €/Flasche 18,00 €/Liter

Zubehör

Reinigungs- und Pflegemittel

	Artikel-Nr.	zzgl. MwSt.
Dr. Schutz-PU Reiniger Geeignet für die Bauschlussreinigung und regelmäßige Reinigung aller MEISTER-Designböden. Inhalt: 750 ml Umkarton à 6 Flaschen	800021-00021A17	10,50 €/Flasche 14,00 €/Liter
Dr. Schutz-Vollpflege matt Geeignet für die Pflege aller MEISTER-Designböden. Schützt den Boden mit einem matten Pflegefilm. Inhalt: 750 ml Umkarton à 6 Flaschen	800021-00017A17	14,50 €/Flasche 19,33 €/Liter
Dr. Schutz-Laminat Reiniger Geeignet für die regelmäßige Reinigung aller MEISTER-Laminatböden. Entfernt Schmutz, Fett und Absatzstriche. Reinigt gründlich und schonend. Inhalt: 750 ml Umkarton à 6 Flaschen	800021-00001A17	12,30 €/Flasche 16,40 €/Liter
Dr. Schutz-Elatex Universal Fleckentferner Entfernt Absatzstriche und hartnäckige Verschmutzungen; Sprühflasche. Inhalt: 200 ml Umkarton à 6 Flaschen	800021-00019A17	13,80 €/Flasche 69,00 €/Liter
Pflegeset für naturgeölte Parkett- und Lindura-Holzböden - Zur regelmäßigen Reinigung und Pflege: Dr. Schutz-Premium Holzseife - Zur Ersteinpflege und Auffrischung: Dr. Schutz-Premium Pflegeöl Inhalt: 1 Flasche Dr. Schutz-Premium Holzseife 750 ml 1 Flasche Dr. Schutz-Premium Pflegeöl 1000 ml 1 Padmeister mit grünem Pad 2 Baumwolltücher Umkarton à 4 Sets	800021-00024A17	69,30 €/Set
Pflegeset für Designböden - Für die Reinigung aller Designböden und elastischen Bodenbeläge (Vinyl-Rigidböden): Dr. Schutz-PU Reiniger Zur Bauschluss- und regelmäßigen Reinigung - Zur Auffrischung: Dr. Schutz-Vollpflege matt Verleiht den Böden ein wertiges und edelmattes Erscheinungsbild. Abgenutzte oder verkratzte Böden erhalten wieder ihre wertige Optik. Inhalt: 1 Flasche Dr. Schutz-PU Reiniger 750 ml 1 Flasche Dr. Schutz-Vollpflege matt 750 ml 1 weißes Pad Umkarton à 9 Sets	800021-00023A17	24,60 €/Set

Parkettböden

Lindura-Holzböden

Holzböden

Designböden

Laminatböden

Akustikpaneele

Systempaneele

Dekorpaneele

Leisten und Zubehör
BödenLeisten und Zubehör
Paneele

Garantiebedingungen

Reparatur-Zubehör

	Artikel-Nr.	zzgl. MwSt.
MEISTER-Repair-Set	800022-00012	381,00 SFr./Stück
Das umfangreiche Reparaturset beinhaltet:		
1 Batterieschmelzer mit 3 Batterien (1,5 V AA)		
1 Füllstoffhobel		
1 Kantenfixstift (matt)		
1 Kantenfixstift (stumpfmatt)		
1 Flasche Korrekturanlöser (100 ml)		
1 Poliertuch		
1 Schleifpad		
40 Stangen Hartwachs 4 cm		
10 Stangen Hartwachs 8 cm (Grau/Weiß-Farbtöne)		
1 Gebrauchsanweisung		
Hartwachs zum Ausbessern von kleinen Schäden.		
Inhalt: jeweils 3 unterschiedlich farbige Hartwachsstangen		
Farbton beige hell	800022-02020	15,80 SFr./Set
Farbton beige dunkel	800022-02021	15,80 SFr./Set
Farbton rot hell	800022-02022	15,80 SFr./Set
Farbton rot dunkel	800022-02023	15,80 SFr./Set
Farbton braun hell	800022-02024	15,80 SFr./Set
Farbton braun dunkel	800022-02025	15,80 SFr./Set
Farbton grau	800022-02026	15,80 SFr./Set
Farbton weiß	800022-02027	15,80 SFr./Set

MEISTER-Leistenvielfalt auf einen Blick

Mit Deckenabschlussleisten und Wandleisten von MEISTER haben Sie alles perfekt im Griff. Praktisch, clever und einfach zu montieren.



Deckenabschlussleisten

Die Deckenabschlussleiste garantiert einen sauberen Abschluss für Wand und Decke: MEISTER-Befestigungsklipps ermöglichen die schnelle und unsichtbare Leistenmontage.




Winkelleisten

Winkelleisten sind die idealen Eckverbindungen für 90°-Außenecken. In Kombination mit Vertäfelungen können sie aufgebracht oder in die Nut eingesetzt werden. Als dekoratives Element finden sie im gesamten Wohnbereich vielfältige Einsatzmöglichkeiten.



Winkelabdeckleisten

Die Winkelabdeckleiste ist der perfekte Abschluss für viele Bereiche im Innenausbau: z. B. Treppenlöcher, halbhohe Vertäfelungen, Türverkleidungen, Dachfenster und seitliche Einfassungen von Deckenvertäfelungen, die nicht von Wand zu Wand verlegt sind.



Faltleisten

Die Faltleisten sind geeignet für alle Winkellösungen zwischen 10° und 270°, z. B. Dachschrägen oder Innenecken.



Hohlkehlleisten

Die Hohlkehlleisten finden vielseitige Anwendung, z. B. als Eckverbindung bei Vertäfelungen und als Fußleiste.

Befestigungsmaterial | Verlegezubehör

NEU **TOP 2**

Schraubkralle
zu Craft SP 400 und Craft SP 700
in Verbindung mit einseitig
gehobelten Latten

TOP 4

Schraubkralle
4 mm extra stark
zu Terra DP 250,
Bocado DP 250 und
Bocado DP 200 in Verbindung mit
einseitig gehobelten Latten

TOP 15

zu Terra DP 250,
Bocado DP 250 und
Bocado DP 200 in Verbindung
mit Lattungsprofil Typ 8

Päckchen	SFr./Päckchen zzgl. MwSt. 7,50	SFr./Päckchen zzgl. MwSt. 9,30	SFr./Päckchen zzgl. MwSt. 19,90
800000-00020	800000-00005	800000-00018	
1 Päckchen à 100 Stück inkl. Schrauben (ausreichend für *)	1 Päckchen à 100 Stück inkl. Schrauben (ausreichend für *)	1 Päckchen à 100 Stück (ausreichend für *)	
1 Umkarton à 40 Päckchen	1 Umkarton à 50 Päckchen	1 Umkarton à 20 Päckchen	

* Terra DP 250 und Bocado DP 250; ca. 9 m² | Bocado DP 200; ca. 7 m² | Craft SP 400; ca. 7 m² | Craft SP 700; ca. 7 m²

Nr. 3

Schraubkralle
zu Tertio DP 200

Spezialschraube
Nr. 20

3,2 × 20 mm
T10
zu Bocado DP 250
in Verbindung mit einseitig
gehobelten Latten

Montageschraube
Nr. 30

4 × 30 mm, schwarz
zu Acoustic Sense in Verbindung
mit einseitig gehobelten Latten

Päckchen	SFr./Päckchen zzgl. MwSt. 7,50	SFr./Päckchen zzgl. MwSt. 15,00	SFr./Päckchen zzgl. MwSt. 5,00
800000-00004	800000-00010	800000-00019	
1 Päckchen à 100 Stück inkl. Schrauben (ausreichend für ca. 7 m ²)	1 Päckchen à 300 Stück (ausreichend für ca. 20 m ²)	1 Päckchen à 50 Stück (ausreichend für zwei Akustikpaneele 1,72 m ²)	
1 Umkarton à 40 Päckchen	-	1 Umkarton à 100 Päckchen	

MEISTER-Lattungsprofil Typ 8

Artikel-Nr.

SFr./Stück
zzgl. MwSt.

Als Unterkonstruktion für die schnellere Montage von Terra DP 250,
Bocado DP 250 und Bocado DP 200.

Material: Metall
Länge: 2500 mm
Stärke: 8 mm

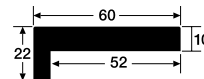
VPE: 10 Stück pro Bund

800000-00013

6,70

für Systempaneele

Bei Ihrer Bestellung ersetzen Sie bitte die Punkte am Ende der Artikelnummer durch die Ziffern der gewünschten Dekornummer (z. B. Winkelabdeckleiste, Eiche Nature **01084 = 200026-2380-01084**)



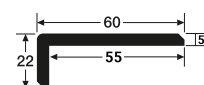
Winkelabdeckleiste

		SFr./lfd. M. zzgl. MwSt.
		200026-2380-.....
Eiche Nature	01084	10,50
Eiche weiß	NEU 20143	11,20
Eiche pure	NEU 20144	11,20
Eiche olivgrau	NEU 20145	11,20

Trägermaterial	MDF E1
Länge in mm	2380
VPE in lfd. M.	4,76
VPE in Stück	2

Leisten | Filzprofile

Bei Ihrer Bestellung ersetzen Sie bitte die Punkte am Ende der Artikelnummer durch die Ziffern der gewünschten Dekornummer (z. B. Winkelabdeckleiste, Filz basaltgrau **04502 = 200029-2000-04502**)

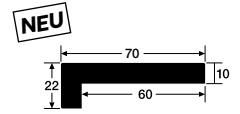


Winkelabdeckleiste

		SFr./lfd. M. zzgl. MwSt.
		200029-2000-.....
Filz basaltgrau	04502	11,60
Filz schiefergrau	04504	11,60

Trägermaterial	Filz
Länge in mm	2000
VPE in lfd. M.	2
VPE in Stück	1

für Akustikpaneele



Bei Ihrer Bestellung ersetzen Sie bitte die Punkte am Ende der Artikelnummer durch die Ziffern der gewünschten Dekornummer (z. B. Winkelabdeckleiste XL, Anthrazit DF **00059 = 200121-2380-00059**)

Winkelabdeckleiste
XL

SFr./lfd. M.
zzgl. MwSt.

200121-2380-.....

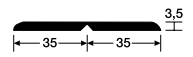
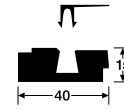
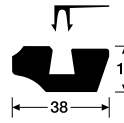
Anthrazit DF	NEU	00059	Dekor	8,10
Edelstahl DF	NEU	00063	Dekor	9,00
Weiß DF (streichfähig)	NEU	02222	Dekor	8,10
Schwarz DF	NEU	02277	Dekor	8,10

Trägermaterial	MDF E1
Länge in mm	2380
VPE in lfd. M.	4,76
VPE in Stück	2

für Dekorpaneele


www.blauer-engel.de/uz176

Bei Ihrer Bestellung ersetzen Sie bitte die Punkte am Ende der Artikelnummer durch die Ziffern der gewünschten Dekornummer (z. B. Deckenabschlussleiste, Silberesche **00330 = 200031-2380-00330**)



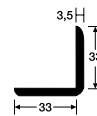
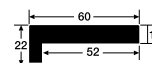
			Deckenabschlussleiste	Vierkant-Deckenabschlussleiste	Falleiste groß
			SFr./lfd. M. zzgl. MwSt.	SFr./lfd. M. zzgl. MwSt.	SFr./lfd. M. zzgl. MwSt.
			200031-2380-.....	200032-2380-.....	200033-2380-.....
Edelstahl DF	00063	Dekor	5,40	6,00	4,90
Uni weiß glänzend DF	00324	Dekor	4,90	5,00	4,00
Silberesche	00330	Holznachbildung	4,90	5,00	4,00
Classic-Weiß	NEU 00387	Holznachbildung	4,90	5,00	4,00
Weiß DF (streichfähig)	02222	Dekor	4,90	5,00	4,00
Streifer silber	04021	Dekor	4,90	5,00	4,00
Fineline weiß	04029	Dekor	4,90	5,00	4,00
Eiche weiß deckend	04069	Holznachbildung	4,90	5,00	4,00
Whiteline	04074	Dekor	4,90	5,00	4,00
Weiß Hochglanz	04084	Dekor	4,90	5,00	4,00
Buche pure	04094	Holznachbildung	4,90	5,00	4,00
Pinie arcticweiß	04099	Holznachbildung	4,90	5,00	4,00
Warm fineline	NEU 20095	Dekor	4,90	5,00	4,00
Polar white	NEU 20096	Dekor	4,90	5,00	4,00
White pearl	NEU 20097	Dekor	4,90	5,00	4,00
White ash	NEU 20098	Holznachbildung	4,90	5,00	4,00
Vintage white	NEU 20099	Dekor	4,90	5,00	4,00
Dusty wood	NEU 20100	Dekor	4,90	5,00	4,00
White mesh	NEU 20101	Dekor	4,90	5,00	4,00
Snow white wood	NEU 20102	Dekor	4,90	5,00	4,00
Softwood weiß	NEU 20103	Dekor	4,90	5,00	4,00
Warm cotton	NEU 20104	Dekor	4,90	5,00	4,00
Vlies grau	NEU 20105	Dekor	4,90	5,00	4,00
White wood	NEU 20106	Dekor	4,90	5,00	4,00
White wall	NEU 20126	Dekor	4,90	5,00	4,00
Silver linings	NEU 20127	Dekor	4,90	5,00	4,00
Swedish white	NEU 20128	Dekor	4,90	5,00	4,00

Trägermaterial	MDF E1	MDF E1	MDF E1
Länge in mm	2380	2380	2380
VPE in lfd. M.	9,52	9,52	23,8
VPE in Stück	4	4	10
Befestigung siehe Seite 113	800000-00002	800000-00002	

für Dekorpaneele


www.blauer-engel.de/uz176

Bei Ihrer Bestellung ersetzen Sie bitte die Punkte am Ende der Artikelnummer durch die Ziffern der gewünschten Dekornummer (z. B. Hohlkehlleiste, Whiteline **04074 = 200034-2380-04074**)



Hohlkehlleiste

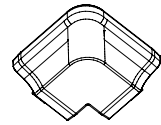
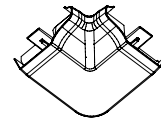
Winkelabdeck-
leisteWinkelleiste
groß

			SFr./lfd. M. zzgl. MwSt.	SFr./lfd. M. zzgl. MwSt.	SFr./lfd. M. zzgl. MwSt.
			200034-2380-.....	200028-2380-.....	200035-2380-.....
Edelstahl DF	00063	Dekor	4,30		5,10
Uni weiß glänzend DF	00324	Dekor	3,40	7,70	4,20
Silberesche	00330	Holznachbildung	3,40	7,70	4,20
Classic-Weiß	NEU 00387	Holznachbildung	3,40	7,70	4,20
Weiß DF (streichfähig)	02222	Dekor	3,40		4,20
Streifer silber	04021	Dekor	3,40	7,70	4,20
Fineline weiß	04029	Dekor	3,40	7,70	4,20
Eiche weiß deckend	04069	Holznachbildung	3,40	7,70	4,20
Whiteline	04074	Dekor	3,40	7,70	4,20
Weiß Hochglanz	04084	Dekor	3,40	7,70	4,20
Buche pure	04094	Holznachbildung	3,40	7,70	4,20
Pinie arcticweiß	04099	Holznachbildung	3,40	7,70	4,20
Warm fineline	NEU 20095	Dekor	3,40	7,70	4,20
Polar white	NEU 20096	Dekor	3,40	7,70	4,20
White pearl	NEU 20097	Dekor	3,40	7,70	4,20
White ash	NEU 20098	Holznachbildung	3,40	7,70	4,20
Vintage white	NEU 20099	Dekor	3,40	7,70	4,20
Dusty wood	NEU 20100	Dekor	3,40	7,70	4,20
White mesh	NEU 20101	Dekor	3,40	7,70	4,20
Snow white wood	NEU 20102	Dekor	3,40	7,70	4,20
Softwood weiß	NEU 20103	Dekor	3,40	7,70	4,20
Warm cotton	NEU 20104	Dekor	3,40	7,70	4,20
Vlies grau	NEU 20105	Dekor	3,40	7,70	4,20
White wood	NEU 20106	Dekor	3,40	7,70	4,20
White wall	NEU 20126	Dekor	3,40	7,70	4,20
Silver linings	NEU 20127	Dekor	3,40	7,70	4,20
Swedish white	NEU 20128	Dekor	3,40	7,70	4,20

Trägermaterial		MDF E1	MDF E1	MDF E1
Länge in mm		2380	2380	2380
VPE in lfd. M.		47,6	4,76	23,8
VPE in Stück		20	2	10

Zubehör

Innen- und Außenecken



Passend zur Deckenabschlussleiste

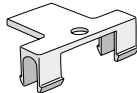
	Innenecke	Außenecke
zzgl. MwSt. SFr./VPE	10,00	7,20
Weiß 02001	800026-01-02001	800026-02-02001
Edelstahl-Optik 02002	800026-01-02002	800026-02-02002
Trägermaterial	ABS	ABS
Verpackungseinheit (in Klarsichtfolie verpackt)	4 Stück	2 Stück

Verwendbar für die Oberflächen

Weiß 02001	Uni weiß glänzend DF 00324 Silberesche 00330 Weiß Hochglanz 04084 Duo Gloss White 04089 Vintage weiß 04091
Edelstahl-Optik 02002	Edelstahl 00063

Befestigungsklipps für Deckenabschlussleisten

	Artikel-Nr.	SFr./Päckchen zzgl. MwSt.
Material: Kunststoff (ABS) 1 Päckchen à 50 Klipps, inkl. Schrauben (Menge reicht für ca. 20 lfd. M. Leisten): 1 Umkarton à 72 Päckchen	800000-00002	13,50



Longlife-Garantie auf MEISTERWERKE-Parkettböden

I. Garantiefall: MeisterWerke Schulte GmbH, Johannes-Schulte-Allee 5, 59602 Rütten-Meiste, gewährt über die gesetzlichen Rechte nach § 437 BGB (Nacherfüllung, Rücktritt, Minderung und Schadensersatz) hinaus eine Garantie nach Maßgabe der folgenden Garantiebedingungen. Die vorgenannten gesetzlichen Rechte, deren Inanspruchnahme unentgeltlich ist, werden durch diese Garantie nicht eingeschränkt. Bei dem dreischichtigen Aufbau des Parketts (Edelholz-Nutzschicht, Mittellage und Gegenzug) wird durch die Verwendung einer speziellen Mittellage aus einer hochverdichteten Faserplatte (HDF) die besondere Beständigkeit des Parketts erzielt. Daher garantiert MEISTERWERKE bei bestimmungsgemäßem Gebrauch im Wohnbereich die Dauerhaftigkeit dieses dreischichtigen Produktaufbaus hinsichtlich der Verleimung der einzelnen Schichten miteinander. Nicht abgedeckt durch die Garantie sind Schäden durch unsachgemäße Behandlung und unsachgemäßen Gebrauch, insbesondere nicht bestimmungsgemäße Belastung und Abnutzung des Bodens, mechanische Beschädigungen durch Möbel, Haustiere u. Ä. wie z. B. Eindrücke und Kratzer. Optische Beeinträchtigungen wie Fugen, Farbveränderungen durch Licht sowie jahreszeitliche, raumklimatisch bedingte Verformungen der einzelnen Dielen sind ebenfalls nicht abgedeckt. Ausgenommen sind auch Schäden infolge von Insektenbefall, unsachgemäßer Pflege, Reinigung oder Instandhaltung der Oberfläche und der Oberflächenbeschichtung, insbesondere chemische Beschädigungen bzw. Schäden durch Feuchtigkeitseinwirkung. Die Garantie gilt ausschließlich für Erste-Wahl-Produkte und die Verwendung im normal beanspruchten, privaten Wohnbereich, mit Ausnahme von Feuchträumen wie z. B. Bad oder Sauna. Für die USA und Kanada gelten Sondergarantiebedingungen. Dort besitzt die vorliegende Garantie keine Gültigkeit.

II. Garantiedauer: Die Garantiedauer beträgt für MEISTER-Parkettböden 35 Jahre ab dem entsprechenden Kaufdatum.

III. Garantiebedingungen: Der Boden muss fachgerecht, insbesondere entsprechend der Verlegeanleitung, die jeder dritten Produktverpackung beiliegt bzw. im Internet unter www.meister.com/service abgerufen werden kann, in den darin benannten, zugelassenen Einsatzbereichen verlegt worden sein. Insbesondere müssen die Hinweise in der Verlegeanleitung zu der Feuchtigkeitsüberprüfung der Unterböden und die Hinweise bei der Verlegung auf Fußbodenheizung beachtet werden. Ebenso hat die Pflege und Reinigung des Bodens entsprechend der dem Produkt beiliegenden Pflegeanleitung zu erfolgen. Sollten diese Verlege- und Pflegehinweise fehlen und/oder unvollständig sein, ist der Garantieberechtigte gehalten, diese Hinweise bei seinem Fachhändler oder unmittelbar bei MEISTERWERKE vor Beginn der Verlegung anzufordern. Die Verlege-, Reinigungs- und Pflegeanleitung ist unter www.meister.com abrufbar. Ferner ist zu beachten, dass die

Oberflächenbeschichtung eine Schutzschicht für die darunterliegende Nutzschicht aus Holz ist und der normalen Abnutzung (Verschleiß) unterliegt. Der Verschleiß dieser Oberflächenbeschichtung ist daher kein Garantiefall. Zeigen sich Abnutzungserscheinungen, muss die Oberfläche rechtzeitig und im erforderlichen Maße fachgerecht durch einen Fachbetrieb erneuert werden. Die Garantie erstreckt sich daher nicht auf Schäden, die aus einer unsachgemäßen Verlegung, unsachgemäßen Reinigung oder Pflege sowie einer nicht rechtzeitigen fachgerechten Instandhaltung der Oberflächenbeschichtung resultieren.

IV. Anmeldung des Garantiefalls: Jede Beanstandung muss bei MEISTERWERKE in Textform (z. B. mit der Post versandter Brief, Telefax oder E-Mail) unter Vorlage einer Kopie der Originalrechnung des Fachhändlers, die als Garantieurkunde gilt, erfolgen. Kann die Originalrechnung des Fachhändlers nicht mehr vorgelegt werden, ist ein Garantieanspruch ausgeschlossen. Nach Eingang der Anzeige bei MEISTERWERKE hat MEISTERWERKE innerhalb von vier Wochen dem Kunden gegenüber zu erklären, ob ein Garantiefall anerkannt wird. Erfolgt keine Mitteilung innerhalb dieser Frist, gilt der Garantiefall als abgelehnt. Während dieses Zeitraums ist MEISTERWERKE oder einem von ihr beauftragten Dritten die Besichtigung des beanstandeten Bodens vor Ort zu gewähren, um die Berechtigung des Anspruchs zu prüfen.

V. Garantiefumfang: Bei einem anerkannten Garantiefall wird nach Wahl von MEISTERWERKE die nicht ordnungsgemäße Diele repariert oder alternativ hierzu gleichwertiges Ersatzmaterial – so weit als möglich aus dem gleichen Sortiment – für den jeweiligen Raum, in dem der Garantiefall aufgetreten ist, geliefert. Auf diesen Anspruch finden die Vorschriften gemäß § 439 Absatz 2, 3, 5 und 6 Satz 2 und § 475 Absatz 5 BGB Anwendung.

VI. Verjährung des geltend gemachten Garantieanspruchs: Durch den Garantiefall verlängert sich die Garantiefrist nicht. Die Ansprüche aus dieser Garantie verjähren in sechs Monaten, beginnend mit dem Eingang der schriftlichen Beanstandung des Kunden bei MEISTERWERKE (siehe IV.), frühestens jedoch mit Ablauf der Garantiefrist.

VII. Rechtswahl: Diese Garantie unterliegt deutschem Recht unter Ausschluss des Übereinkommens der Vereinten Nationen über Verträge über den internationalen Warenkauf. Die gesetzlichen Vorschriften zur Beschränkung der Rechtswahl bleiben jedoch unberührt, insbesondere kann sich der aus der Garantie Berechtigte nach Art. 6 Abs. 2 der VO (EG) Nr. 593/2008 (sogenannte „ROM-I-Verordnung“) ungeachtet der Rechtswahl gemäß S. 1 auf den zwingenden Schutz desjenigen Rechts berufen, das ohne diese Rechtswahl anzuwenden wäre.

Garantie auf MEISTERWERKE-Lindura-Holzböden

I. Garantiefall: MeisterWerke Schulte GmbH, Johannes-Schulte-Allee 5, 59602 Rütten-Meiste, gewährt über die gesetzlichen Rechte nach § 437 BGB (Nacherfüllung, Rücktritt, Minderung und Schadensersatz) hinaus eine Garantie nach Maßgabe der folgenden Garantiebedingungen. Die vorgenannten gesetzlichen Rechte, deren Inanspruchnahme unentgeltlich ist, werden durch diese Garantie nicht eingeschränkt. MEISTERWERKE garantiert bei bestimmungsgemäßen Gebrauch die Dauerhaftigkeit des mehrschichtigen Produktaufbaus hinsichtlich der Verpressung und Verschmelzung der einzelnen Schichten miteinander. Nicht abgedeckt durch die Garantie sind Schäden durch unsachgemäße Behandlung und unsachgemäßen Gebrauch, insbesondere nicht bestimmungsgemäße Belastung und Abnutzung des Bodens, mechanische Beschädigungen durch Möbel, Haustiere u. Ä. wie z. B. Eindrücke und Kratzer. Optische Beeinträchtigungen wie Fugen, Farbveränderungen durch Licht sowie jahreszeitliche, raumklimatisch bedingte Verformungen der einzelnen Dielen sind ebenfalls nicht abgedeckt. Ausgenommen sind auch Schäden infolge von Insektenbefall, unsachgemäßer Pflege, Reinigung oder Instandhaltung der Oberfläche und der Oberflächenbeschichtung, insbesondere chemische Beschädigungen bzw. Schäden durch Feuchtigkeitseinwirkung. Die Garantie gilt ausschließlich für Erste-Wahl-Produkte und die Verwendung im normal bis stark beanspruchten, privaten Wohnbereich, mit Ausnahme von Feuchträumen wie z. B. Bad oder Sauna bzw. im gewerblichen Bereich mit normaler Beanspruchung wie z. B. Büros, Warteräume, Boutiquen usw. (entspricht dem Einsatzbereich der Beanspruchungsklasse 32). Für die USA und Kanada gelten Sondergarantiebedingungen. Dort besitzt die vorliegende Garantie keine Gültigkeit.

II. Garantiedauer: Die Garantiedauer ergibt sich aus der bei dem jeweiligen Produkt ausgelobten Garantiezeit für die konkrete, beschriebene Nutzungsart ab dem entsprechenden Kaufdatum.

III. Garantiebedingungen: Der Boden muss fachgerecht, insbesondere entsprechend der Verlegeanleitung, die jeder dritten Produktverpackung beiliegt bzw. im Internet unter www.meister.com/service abgerufen werden kann, in den darin benannten, zugelassenen Einsatzbereichen verlegt worden sein. Insbesondere sollten Hinweise in der Verlegeanleitung zu der Feuchtigkeitsüberprüfung der Unterböden und die Hinweise bei der Verlegung auf Fußbodenheizung beachtet werden. Ebenso hat die Pflege und Reinigung des Bodens entsprechend der dem Produkt beiliegenden Pflegeanleitung zu erfolgen. Sollten diese Verlege- und Pflegehinweise fehlen und/oder unvollständig sein, ist der Garantieberechtigte gehalten, diese Hinweise bei seinem Fachhändler oder unmittelbar bei MEISTERWERKE vor Beginn der Verlegung anzufordern. Die Verlege-, Reinigungs- und Pflegeanweisung ist unter www.meister.com abrufbar. Ferner ist zu beachten, dass die

Oberflächenbeschichtung eine Schutzschicht für die darunter liegende Nuttschicht aus Holz ist und der normalen Abnutzung (Verschleiß) unterliegt. Der Verschleiß dieser Oberflächenbeschichtung ist daher kein Garantiefall. Zeigen sich Abnutzungserscheinungen, muss die Oberfläche rechtzeitig und im erforderlichen Maße fachgerecht durch einen Fachbetrieb erneuert werden. Die Garantie erstreckt sich daher nicht auf Schäden, die aus einer unsachgemäßen Verlegung, unsachgemäßen Reinigung oder Pflege sowie einer nicht rechtzeitigen fachgerechten Instandhaltung der Oberflächenbeschichtung resultieren.

IV. Anmeldung des Garantiefalls: Jede Beanstandung muss bei MEISTERWERKE in Textform (z. B. mit der Post versandter Brief, Telefax oder E-Mail) unter Vorlage einer Kopie der Originalrechnung des Fachhändlers, die als Garantieurkunde gilt, erfolgen. Kann die Originalrechnung des Fachhändlers nicht mehr vorgelegt werden, ist ein Garantieanspruch ausgeschlossen. Nach Eingang der Anzeige bei MEISTERWERKE hat MEISTERWERKE innerhalb von vier Wochen dem Kunden gegenüber zu erklären, ob ein Garantiefall anerkannt wird. Erfolgt keine Mitteilung innerhalb dieser Frist, gilt der Garantiefall als abgelehnt. Während dieses Zeitraums ist MEISTERWERKE oder einem von ihr beauftragten Dritten die Besichtigung des beanstandeten Bodens vor Ort zu gewähren, um die Berechtigung des Anspruchs zu prüfen.

V. Garantiefumfang: Bei einem anerkannten Garantiefall wird nach Wahl von MEISTERWERKE die nicht ordnungsgemäße Diele repariert oder alternativ hierzu gleichwertiges Ersatzmaterial – so weit als möglich aus dem gleichen Sortiment – für den jeweiligen Raum, in dem der Garantiefall aufgetreten ist, geliefert. Auf diesen Anspruch finden die Vorschriften gemäß § 439 Absatz 2, 3, 5 und 6 Satz 2 und § 475 Absatz 5 BGB Anwendung.

VI. Verjährung des geltend gemachten Garantieanspruchs: Durch den Garantiefall verlängert sich die Garantiefrist nicht. Die Ansprüche aus dieser Garantie verjähren in sechs Monaten, beginnend mit dem Eingang der schriftlichen Beanstandung des Kunden bei MEISTERWERKE (siehe IV.), frühestens jedoch mit Ablauf der Garantiefrist.

VII. Rechtswahl: Diese Garantie unterliegt deutschem Recht unter Ausschluss des Übereinkommens der Vereinten Nationen über Verträge über den internationalen Warenkauf. Die gesetzlichen Vorschriften zur Beschränkung der Rechtswahl bleiben jedoch unberührt, insbesondere kann sich der aus der Garantie Berechtigte nach Art. 6 Abs. 2 der VO (EG) Nr. 593/2008 (sogenannte „ROM-I-Verordnung“) ungeachtet der Rechtswahl gemäß S. 1 auf den zwingenden Schutz desjenigen Rechts berufen, das ohne diese Rechtswahl anzuwenden wäre.

Garantie auf Abriebfestigkeit für MEISTERWERKE-Holzböden

I. Garantiefall: MeisterWerke Schulte GmbH, Johannes-Schulte-Allee 5, 59602 Rütten-Meiste, gewährt über die gesetzlichen Rechte nach § 437 BGB (Nacherfüllung, Rücktritt, Minderung und Schadensersatz) hinaus eine Garantie nach Maßgabe der folgenden Garantiebedingungen. Die vorgenannten gesetzlichen Rechte, deren Inanspruchnahme unentgeltlich ist, werden durch diese Garantie nicht eingeschränkt. Auf den Boden wird eine Garantie dahingehend gewährt, dass es bei dem erworbenen Produkt innerhalb der Garantiedauer bei bestimmungsgemäßem Einsatz nicht zu einem Abrieb der Furnierschicht kommt. Als abgerieben gilt eine Stelle, deren Furnierschicht auf mindestens 1 cm² Fläche bis auf das Trägermaterial entfernt ist, wobei Abrieberscheinungen im Kantenbereich der einzelnen Bodendiele von der Garantie ausgenommen sind. Nicht abgedeckt durch die Garantie sind Schäden durch unsachgemäße Behandlung und unsachgemäßen Gebrauch, insbesondere nicht bestimmungsgemäße Belastung und Abnutzung des Bodens, mechanische Beschädigungen durch Möbel, Haustiere u.ä. wie z. B. Eindrücke und Kratzer. Optische Beeinträchtigungen wie Fugen, Farbveränderungen durch Licht sowie jahreszeitliche, raumklimatisch bedingte Verformungen der einzelnen Dielen sind ebenfalls nicht abgedeckt. Ausgenommen sind auch Schäden infolge von Insektenbefall, unsachgemäßer Pflege, Reinigung oder Instandhaltung der Oberfläche und der Oberflächenbeschichtung, insbesondere chemische Beschädigungen bzw. Schäden durch Feuchtigkeitseinwirkung. Die Garantie gilt ausschließlich für Erste-Wahl-Produkte und die Verwendung in privaten bzw. gewerblichen Bereichen in Abhängigkeit der angegebenen Beanspruchungsklasse, mit Ausnahme von Feuchträumen wie z. B. Bad oder Sauna. Die Garantie gilt zusätzlich für den Einsatz in Feuchträumen wie z. B. Badezimmer bei Holzboden Naturflex HD 100. Der Einsatz in Nassräumen wie z. B. Duschen, öffentlichen Waschräumen und Saunen ist nicht zugelassen. Für die USA und Kanada gelten Sondergarantiebedingungen. Dort besitzt die vorliegende Garantie keine Gültigkeit.

II. Garantiedauer: Die Garantiedauer ergibt sich aus der bei dem jeweiligen Produkt ausgelobten Garantiezeit für die konkrete, beschriebene Nutzungsart ab dem entsprechenden Kaufdatum.

III. Garantiebedingungen: Der Boden muss fachgerecht, insbesondere entsprechend der Verlegeanleitung, die jeder dritten Produktverpackung beiliegt bzw. im Internet unter www.meister.com/service abgerufen werden kann, in den darin benannten, zugelassenen Einsatzbereichen verlegt worden sein. Insbesondere müssen die Hinweise in der Verlegeanleitung zu der Feuchtigkeitsüberprüfung der Unterböden und die Hinweise bei der Verlegung auf Fußbodenheizung beachtet werden. Ebenso hat die Pflege und Reinigung des Bodens entsprechend der dem Produkt beiliegenden Pflegeanleitung zu erfolgen. Sollten diese Verlege- und Pflegehinweise fehlen und/oder unvollständig sein, ist der Garantieberechtigte gehalten, diese Hinweise bei seinem Fachhändler oder unmittelbar bei MEISTERWERKE vor Beginn der Verlegung anzu-

fordern. Die Verlege-, Reinigungs- und Pflegeanleitung ist unter www.meister.com abrufbar. Ferner ist zu beachten, dass die Oberflächenbeschichtung eine Schutzschicht für die darunter liegende Nutzschiene aus Holz ist und der normalen Abnutzung (Verschleiß) unterliegt. Der Verschleiß dieser Oberflächenbeschichtung ist daher kein Garantiefall. Zeigen sich Abnutzungserscheinungen, muss die Oberfläche rechtzeitig und im erforderlichen Maße fachgerecht durch einen Fachbetrieb erneuert werden. Die Garantie erstreckt sich daher nicht auf Schäden, die aus einer unsachgemäßen Verlegung, unsachgemäßen Reinigung oder Pflege sowie einer nicht rechtzeitigen fachgerechten Instandhaltung der Oberflächenbeschichtung resultieren.

IV. Anmeldung des Garantiefalls: Jede Beanstandung muss bei MEISTERWERKE in Textform (z. B. mit der Post versandter Brief, Telefax oder E-Mail) unter Vorlage einer Kopie der Originalrechnung des Fachhändlers, die als Garantieurkunde gilt, erfolgen. Kann die Originalrechnung des Fachhändlers nicht mehr vorgelegt werden, ist ein Garantieanspruch ausgeschlossen. Nach Eingang der Anzeige bei MEISTERWERKE hat MEISTERWERKE innerhalb von vier Wochen dem Kunden gegenüber zu erklären, ob ein Garantiefall anerkannt wird. Erfolgt keine Mitteilung innerhalb dieser Frist, gilt der Garantiefall als abgelehnt. Während dieses Zeitraums ist MEISTERWERKE oder einem von ihr beauftragten Dritten die Besichtigung des beanstandeten Bodens vor Ort zu gewähren, um die Berechtigung des Anspruchs zu prüfen.

V. Garantiefumfang: Bei einem anerkannten Garantiefall wird nach Wahl von MEISTERWERKE die nicht ordnungsgemäße Diele repariert oder alternativ hierzu gleichwertiges Ersatzmaterial – so weit als möglich aus dem gleichen Sortiment – für den jeweiligen Raum, in dem der Garantiefall aufgetreten ist, geliefert. Auf diesen Anspruch finden die Vorschriften gemäß § 439 Absatz 2, 3, 5 und 6 Satz 2 und § 475 Absatz 5 BGB Anwendung.

VI. Verjährung des geltend gemachten Garantieanspruchs: Durch den Garantiefall verlängert sich die Garantiefrist nicht. Die Ansprüche aus dieser Garantie verjähren in sechs Monaten, beginnend mit dem Eingang der schriftlichen Beanstandung des Kunden bei MEISTERWERKE (siehe IV.), frühestens jedoch mit Ablauf der Garantiefrist.

VII. Rechtswahl: Diese Garantie unterliegt deutschem Recht unter Ausschluss des Übereinkommens der Vereinten Nationen über Verträge über den internationalen Warenkauf. Die gesetzlichen Vorschriften zur Beschränkung der Rechtswahl bleiben jedoch unberührt, insbesondere kann sich der aus der Garantie Berechtigte nach Art. 6 Abs. 2 der VO (EG) Nr. 593/2008 (sogenannte „ROM-I-Verordnung“) ungeachtet der Rechtswahl gemäß S. 1 auf den zwingenden Schutz desjenigen Rechts berufen, das ohne diese Rechtswahl anzuwenden wäre.

Garantie auf Abriebfestigkeit für MEISTERWERKE-Design- und -Laminatböden

I. Garantiefall: MeisterWerke Schulte GmbH, Johannes-Schulte-Allee 5, 59602 Rütten-Meiste, gewährt über die gesetzlichen Rechte nach § 437 BGB (Nacherfüllung, Rücktritt, Minderung und Schadensersatz) hinaus eine Garantie nach Maßgabe der folgenden Garantiebedingungen. Die vorgenannten gesetzlichen Rechte, deren Inanspruchnahme unentgeltlich ist, werden durch diese Garantie nicht eingeschränkt. Auf den Boden wird eine Garantie dahingehend gewährt, dass es bei dem erworbenen Produkt innerhalb der Garantiedauer bei bestimmungsgemäßem Einsatz nicht zu einem Abrieb der Dekorschicht kommt. Als abgerieben gilt eine Stelle, deren Dekorschicht auf mindestens 1 cm² Fläche bis auf das Trägermaterial entfernt ist, wobei Abrieberscheinungen im Kantenbereich der einzelnen Bodendiele von der Garantie ausgenommen sind. Nicht bestimmungsgemäße Belastungen des Bodens sowie mechanische Beschädigungen und die nicht ordnungsgemäße Beachtung der MEISTERWERKE-Pflegeanleitung für den jeweiligen Boden schließen die Garantie aus. Die Garantie gilt ausschließlich für Erste-Wahl-Produkte und die Verwendung in privaten bzw. gewerblichen Bereichen in Abhängigkeit der angegebenen Beanspruchungsklasse, mit Ausnahme von Feuchträumen wie z. B. Bad oder Sauna. Die Garantie gilt zusätzlich für den Einsatz in Feuchträumen wie z. B. Badezimmer bei MeisterDesign. allround, MeisterDesign. pro, MeisterDesign. comfort, MeisterDesign. flex, MeisterDesign. next, MeisterDesign. rigid, MeisterDesign. laminate LS350, LL250, LD250, LD200, LL150, LL150 S, LB150, LD150 und LC150. Der Einsatz in Nassräumen wie z. B. Duschen, öffentlichen Waschräumen und Saunen ist nicht zugelassen. Für die USA und Kanada gelten Sondergarantiebedingungen. Dort besitzt die vorliegende Garantie keine Gültigkeit.

II. Garantiedauer: Die Garantiedauer ergibt sich aus der bei dem jeweiligen Produkt ausgelobten Garantiezeit für die konkrete, beschriebene Nutzungsart ab dem entsprechenden Kaufdatum. Sofern eine Lifetime-Garantie im Wohnbereich ausgelobt wurde, ist diese zeitlich auf die übliche Nutzungsdauer des Produktes beschränkt. Diese beträgt 30 Jahre.

III. Garantiebedingungen: Der Boden muss fachgerecht, insbesondere entsprechend der Verlegeanleitung, die jeder dritten Produktverpackung beiliegt bzw. im Internet unter www.meister.com/service abgerufen werden kann, in den darin benannten, zugelassenen Einsatzbereichen verlegt worden sein. Insbesondere müssen die Hinweise in der Verlegeanleitung zu der Feuchtigkeitsüberprüfung der Unterböden und die Hinweise bei der Verlegung auf Fußbodenheizung beachtet werden. Ebenso hat die Pflege und Reinigung des Bodens entsprechend der dem Produkt beiliegenden Pflegeanleitung zu erfolgen. Sollten diese Verlege- und Pflegehinweise fehlen und/oder unvollständig sein, ist der Garantieberechtigte gehalten, diese Hinweise bei seinem Fachhändler oder unmittelbar bei MEISTERWERKE vor Beginn der Verlegung anzufordern. Die Verlege-, Reinigungs- und Pflegeanleitung ist unter www.meister.com abrufbar.

IV. Anmeldung des Garantiefalls: Jede Beanstandung muss bei MEISTERWERKE in Textform (z. B. mit der Post versandter Brief, Telefax oder E-Mail) unter Vorlage einer Kopie der Originalrechnung des Fachhändlers, die als Garantieurkunde gilt, erfolgen. Kann die Originalrechnung des Fachhändlers nicht mehr vorgelegt werden, ist ein Garantieanspruch ausgeschlossen. Nach Eingang der Anzeige bei MEISTERWERKE hat MEISTERWERKE innerhalb von vier Wochen dem Kunden gegenüber zu erklären, ob ein Garantiefall anerkannt wird. Erfolgt keine Mitteilung innerhalb dieser Frist, gilt der Garantiefall als abgelehnt. Während dieses Zeitraums ist MEISTERWERKE oder einem von ihr beauftragten Dritten die Besichtigung des beanstandeten Bodens vor Ort zu gewähren, um die Berechtigung des Anspruchs zu prüfen.

V. Garantiefumfang: Bei einem anerkannten Garantiefall wird nach Wahl von MEISTERWERKE die nicht ordnungsgemäße Diele repariert oder alternativ hierzu gleichwertiges Ersatzmaterial – so weit als möglich aus dem gleichen Sortiment – für den jeweiligen Raum, in dem der Garantiefall aufgetreten ist, geliefert. Auf diesen Anspruch finden die Vorschriften gemäß § 439 Absatz 2, 3, 5 und 6 Satz 2 und § 475 Absatz 5 BGB Anwendung.

VI. Verjährung des geltend gemachten Garantieanspruchs: Durch den Garantiefall verlängert sich die Garantiefrist nicht. Die Ansprüche aus dieser Garantie verjähren in sechs Monaten, beginnend mit dem Eingang der schriftlichen Beanstandung des Kunden bei MEISTERWERKE (siehe IV.), frühestens jedoch mit Ablauf der Garantiefrist.

VII. Rechtswahl: Diese Garantie unterliegt deutschem Recht unter Ausschluss des Übereinkommens der Vereinten Nationen über Verträge über den internationalen Warenkauf. Die gesetzlichen Vorschriften zur Beschränkung der Rechtswahl bleiben jedoch unberührt, insbesondere kann sich der aus der Garantie Berechtigte nach Art. 6 Abs. 2 der VO (EG) Nr. 593/2008 (sogenannte „ROM-I-Verordnung“) ungeachtet der Rechtswahl gemäß S. 1 auf den zwingenden Schutz desjenigen Rechts berufen, das ohne diese Rechtswahl anzuwenden wäre.

Allgemeine Lieferungs- und Zahlungsbedingungen (ALZ)

§ 1 Geltungsbereich

1. Die Lieferungen, Leistungen und Angebote des Verkäufers erfolgen ausschließlich aufgrund der nachstehenden „Allgemeinen Lieferungs- und Zahlungsbedingungen“ (ALZ). Abweichenden Bedingungen, insbesondere Einkaufsbedingungen des Käufers wird hiermit widersprochen.

2. Sind die ALZ dem Käufer nicht mit dem Angebot zugegangen oder wurden sie ihm nicht bei anderer Gelegenheit übergeben, so finden sie im Rahmen einer laufenden Geschäftsbeziehung unter Kaufleuten Anwendung, wenn er sie aus einer früheren Geschäftsverbindung kannte oder kennen musste und auch wenn der Verkäufer im Einzelfall nicht ausdrücklich auf ihre Einbeziehung hingewiesen hat.

§ 2 Angebot und Vertragsabschluss

1. Die Angebote des Verkäufers sind freibleibend und unverbindlich; sie beinhalten lediglich Aufforderungen, ein Angebot zu unterbreiten. Angebotserklärungen und sämtliche Bestellungen des Käufers bedürfen zur Rechtswirksamkeit der Bestätigung des Verkäufers in Schrift- oder Textform. Die termingemäße Ausführung der Bestellung gilt als Annahme des Auftrags. Dann gilt die Rechnung als Auftragsbestätigung.

2. Angaben in Prospekten, Werbekatalogen, Bestellformularen und ähnlichen Erklärungen werbenden Inhalts, insbesondere die darin enthaltenen Zeichnungen, Abbildungen, Maße, Gewichte oder sonstige Leistungsdaten sind nur dann verbindlich, wenn dies ausdrücklich schriftlich vereinbart wird.

3. Vereinbarungen mit Beauftragten bedürfen zu ihrer Gültigkeit der schriftlichen Bestätigung.

4. Kreuzen sich Bestätigungsschreiben der Parteien, die abweichende Bestimmungen enthalten, gelten die Bedingungen des Verkäufers.

§ 3 Liefer- und Leistungszeit

1. Liefertermine oder -fristen, die verbindlich oder unverbindlich vereinbart werden können, bedürfen zu ihrer Wirksamkeit der Schrift- oder Textform. Teillieferungen sind in zumutbarem Umfang zulässig.

2. Die Transportkosten gehen zu Lasten des Käufers.

3. (1) Bei Liefer- und Leistungsverzögerungen, die der Verkäufer nach Ziffer 3 Abs.2 dieses Paragraphen nicht zu vertreten hat, verlängert sich die Liefer- bzw. Leistungsfrist – auch bei verbindlich vereinbarten Fristen und Terminen und innerhalb eines Verzuges – um den Zeitraum, in dem die Leistung vom Verkäufer nicht erbracht werden kann zuzüglich einer angemessenen Anlaufzeit. In diesen Fällen ist der Verkäufer berechtigt, hinsichtlich des noch nicht erfüllten Teils ganz oder teilweise vom Vertrag zurückzutreten. Ersatz für Schäden, die durch die Verlängerung der Lieferzeit oder die Befreiung des Verkäufers von seiner Verbindlichkeit entstehen, kann der Käufer nicht verlangen.

(2) Nicht zu vertreten hat der Verkäufer Ereignisse, die durch Umstände entstehen, die außerhalb seiner Einflußmöglichkeit liegen. Dazu gehören neben dem Eintritt höherer Gewalt insbesondere Streik, Aussperrung, Mobilmachung, behördliche Anordnung, unverschuldete Verzögerungen im Betriebsablauf, etc. Das gilt auch, wenn diese Ereignisse bei Lieferanten des Verkäufers oder bei deren Unterlieferanten eintreten.

(3) Der Verkäufer kann die Rechte aus Abs.1 nur geltend machen, wenn er den Käufer von dem Leistungshindernis unverzüglich nach dessen Entstehen unterrichtet hat.

(4) Besteht das Liefer- oder Leistungshindernis länger als drei Monate, ist der Käufer nach angemessener Nachfristsetzung berechtigt, hinsichtlich des noch nicht erfüllten Teils vom Vertrag zurückzutreten. Auf Verlangen des Verkäufers ist der Käufer verpflichtet innerhalb einer angemessenen Frist zu erklären, ob er weiterhin auf Lieferung besteht oder wegen der Verzögerung vom Vertrag zurücktritt.

4. Hält der Verkäufer aus anderen als den in § 3 Ziffer 3 genannten Gründen den Lieferungstermin oder die Leistungsfrist nicht ein, kann der Käufer die sich daraus ergebenden Rechte erst nach Ablauf einer angemessenen Nachfrist von mindestens 14 Tagen geltend machen.

5. Der Verkäufer haftet hinsichtlich rechtzeitiger Lieferung nur für eigenes Verschulden und das seiner Erfüllungsgehilfen. Für das Verschulden seiner Vorlieferanten hat er nicht einzustehen, da diese nicht seine Erfüllungsgehilfen sind. Der Verkäufer ist jedoch verpflichtet, auf Verlangen eventuelle ihm gegen seine Vorlieferanten zustehende Ansprüche an den Käufer abzutreten.

6. Nimmt der Käufer die bestellte Ware nicht zu dem vereinbarten Liefertermin ab oder weigert er sich, die Ware abzunehmen, ist er dem Verkäufer zum Schadensersatz verpflichtet. Der Schadensersatz beträgt 25 % des Nettoverkaufswertes der Ware. Dem Käufer bleibt es vorbehalten, das Entstehen eines geringeren Schadens nachzuweisen.

§ 4 Gefährübergang

Die Vergütungsgefahr geht auf den Käufer über mit der Folge, dass dieser zur Entrichtung des Kaufpreises verpflichtet ist, sobald die Ware an die den Transport ausführende Person übergeben worden ist oder zwecks Versendung das Lager des Verkäufers verlassen hat. Falls der Versand ohne Verschulden des Verkäufers unmöglich wird, geht die Gefahr mit der Meldung der Versandbereitschaft auf den Käufer über.

§ 5 Zahlung

1. Die Rechnungen des Verkäufers sind acht Tage nach Rechnungsstellung abzüglich 3 % Skonto oder 30 Tage nach Rechnungsstellung ohne Abzug zahlbar.

2. Der Verkäufer ist berechtigt, trotz abweichender Bestimmungen des Käufers Zahlungen zunächst auf dessen ältere Schulden anzurechnen. Hiervon wird der Käufer informiert. Der Verkäufer darf Zahlungen zunächst auf Kosten, dann auf Zinsen und dann auf die Hauptforderung anrechnen.

3. Die Zahlung gilt erst dann als erfolgt, wenn der Verkäufer über den Betrag uneingeschränkt verfügen kann. Die Entgegennahme von Wechseln und Schecks erfolgt erfüllungshalber; Erfüllungswirkung tritt erst nach Einlösung ein.

4. Wegen eines Sachmangels darf der Käufer Zahlungen nur in einem der Leistungsstörung entsprechenden Umfang zurückbehalten. Über den Umfang entscheidet im Streitfall ein von der Industrie- und Handelskammer am Sitz des Verkäufers benannter Sachverständiger. Die Kosten für die Einschaltung des Sachverständigen tragen Käufer und Verkäufer zu gleichen Teilen.

§ 6 Mängelhaftung

1. Der Verkäufer übernimmt die Gewähr, dass die verkauften Produkte frei von Sachmängeln sind.

2. Werden die Verlege- und Montageanleitungen des Verkäufers nicht befolgt, Änderungen an Produkten vorgenommen, Teile ausgewechselt oder Verbrauchsmaterialien verwendet, die nicht den Originalspezifikationen entsprechen, so entfällt jegliche Sachmängelhaftung, wenn der Käufer eine entsprechende substantiierte Behauptung, dass erst einer dieser Umstände den Mangel herbeigeführt hat, nicht widerlegt. Der Käufer verpflichtet sich, die Verlege- oder Montageanleitung des Verkäufers vollständig und unverändert an weitere Abnehmer, insbesondere an einen Verbraucher als Endabnehmer weiterzugeben.

3. Der Käufer hat die empfangene Ware unverzüglich auf Menge und Beschaffenheit zu untersuchen. Es gelten die §§ 377, 378 HGB mit der Maßgabe, dass der Käufer Mängelrügen innerhalb von 10 Tagen nach Eingang der Ware am Bestimmungsort bei dem Verkäufer schriftlich und spezifiziert anzuzeigen hat. Stellt der Käufer einen Sachmangel der Ware fest, darf er nicht darüber verfügen, d.h. sie darf nicht geteilt, weiterverkauft bzw. weiterverarbeitet werden, bis eine Einigung über die Abwicklung der Reklamation erzielt ist.

4. Bei berechtigten Beanstandungen ist der Verkäufer berechtigt, unter Berücksichtigung der Art des Sachmangels und der berechtigten Interessen des Käufers die Art der Nacherfüllung (Ersatzlieferung, Nachbesserung) festzulegen. Zur Nacherfüllung hat der Käufer dem Verkäufer die nach billigem Ermessen erforderliche Frist, mindestens jedoch 14 Tage, zu gewähren. Beim Fehlschlagen der Nacherfüllung ist der Käufer berechtigt, alle gesetzlichen Gewährleistungsrechte geltend zu machen.

5. Über einen ihm angezeigten Gewährleistungsfall hat der Käufer den Verkäufer unverzüglich schriftlich zu informieren. Die Information muss hierbei den Namen und die Anschrift des Kunden, den Ort, an dem sich das vom Verkäufer gelieferte Material befindet, eine genaue Beschreibung des gerügten Mangels sowie den Zeitpunkt der Übergabe des Materials an den Kunden enthalten.

6. Gewährleistungsansprüche gegen den Verkäufer stehen nur dem unmittelbaren Käufer zu und sind nicht abtretbar.

7. Aufgrund unterschiedlicher klimatischer Verhältnisse haftet der Verkäufer nicht für die Beschaffenheit von melaminharzbeschichteten Produkten, wenn sie außerhalb Deutschlands verwendet werden, es sei denn, der vorgesehene Verwendungszweck und das Land, in dem die Produkte verwendet werden sollen, wurden dem Verkäufer vor Gebrauch schriftlich zur Kenntnis gebracht und die Eignung des Materials schriftlich durch den Verkäufer bestätigt.

8. Für Schadensersatzansprüche gilt § 8.

§ 7 Eigentumsvorbehalt

1. Bis zur Erfüllung aller Forderungen (einschließlich sämtlicher Forderungen aus Kontokorrent), die dem Verkäufer aus jedem Rechtsgrund gegen den Käufer aus der Geschäftsverbindung zustehen, werden dem Verkäufer folgende Sicherheiten gewährt, die er auf Verlangen nach seiner Wahl freigegeben wird, wenn und soweit ihr Wert die Gesamtforderung des Verkäufers aus der Geschäftsverbindung nachhaltig um mehr als 20 % übersteigt.

2. Die Ware bleibt Eigentum des Verkäufers. Verarbeitung oder Umbildung erfolgen stets für den Verkäufer als Hersteller, jedoch ohne Verpflichtung für ihn. Erlischt das Eigentum des Verkäufers durch Verbindung, so wird bereits jetzt vereinbart, dass das Eigentum des Käufers an der einheitlichen Sache wertanteilmäßig (Rechnungswert) an den Verkäufer übergeht. Der Käufer verwahrt das (Mit-) Eigentum des Verkäufers unentgeltlich. Ware, an der dem Verkäufer (Mit-) Eigentum zusteht, wird im Folgenden als Vorbehaltsware bezeichnet.

3. Der Käufer ist berechtigt, die Vorbehaltsware im ordnungsgemäßen Geschäftsverkehr zu verarbeiten und zu veräußern, solange er nicht in Verzug ist. Verpfändungen oder Sicherungsübereignungen sind unzulässig. Die aus dem Weiterverkauf oder einem sonstigen Rechtsgrund bezüglich der Vorbehaltsware entstehenden Forderungen (einschließlich sämtlicher Saldoforderungen aus Kontokorrent) tritt der Käufer bereits jetzt sicherungshalber in vollem Umfang an den Verkäufer ab. Der Verkäufer ermächtigt ihn widerruflich, die an den Verkäufer abgetretenen Forderungen für dessen Rechnung im eigenen Namen einzuziehen. Diese Einziehungsermächtigung kann nur widerrufen werden, wenn der Käufer seinen Zahlungsverpflichtungen nicht ordnungsgemäß nachkommt.

4. Bei Zugriffen Dritter auf die Vorbehaltsware, insbesondere Pfändungen, wird der Käufer auf das Eigentum des Verkäufers hinweisen und diesen unverzüglich benachrichtigen, damit der Verkäufer seine Eigentumsrechte durchsetzen kann. Soweit der Dritte nicht in der Lage ist, dem Verkäufer die in diesem Zusammenhang stehenden gerichtlichen oder außergerichtlichen Kosten zu erstatten, haftet hierfür der Käufer.

5. Bei vertragswidrigem Verhalten des Käufers - insbesondere Zahlungsverzug - ist der Verkäufer berechtigt, die Vorbehaltsware zurückzunehmen oder gegebenenfalls Abtretung der Herausgabeansprüche des Käufers gegen Dritte zu verlangen. In der Zurücknahme sowie in der Pfändung der Vorbehaltsware durch den Verkäufer liegt kein Rücktritt vom Verträge.

§ 8 Haftungsbeschränkung

1. Schadensersatz- und Aufwendungsersatzansprüche des Käufers (nachfolgend Schadensersatzansprüche), gleich aus welchem Rechtsgrund, insbesondere wegen Verletzung von Pflichten aus einem Schuldverhältnis und aus unerlaubter Handlung sind ausgeschlossen. Dies gilt nicht in Fällen der Übernahme einer Garantie oder eines Beschaffungsrisikos. Dies gilt ferner nicht, soweit nach gesetzlichen Vorschriften zwingend gehaftet wird, insbesondere nach dem Produkthaftungsgesetz, in Fällen groben Verschuldens, wegen Verletzung des Lebens, des Körpers oder der Gesundheit sowie der Verletzung wesentlicher Vertragspflichten. Der Schadensersatzanspruch für die Verletzung wesentlicher Vertragspflichten ist jedoch auf den vertragstypischen, vorhersehbaren Schaden begrenzt, soweit kein grobes Verschulden vorliegt oder wegen der Verletzung des Lebens, des Körpers oder der Gesundheit gehaftet wird. Eine Änderung der Beweislast zum Nachteil des Käufers ist damit nicht verbunden.

2. Diese Regelung gilt für den Käufer entsprechend.

§ 9 Internationales

Alle Streitigkeiten werden nach dem materiellen Recht der Bundesrepublik Deutschland entschieden. Die Anwendung des UN-Kaufrechts vom 11.04.1980 (United Nations Convention on Contracts for the International Sale of Goods) ist ausgeschlossen.

§ 10 Erfüllungsort, Gerichtsstand und Teilnichtigkeit

1. Erfüllungsort und ausschließlicher Gerichtsstand für sämtliche zwischen den Parteien sich ergebende Streitigkeiten ist Rütten.

2. Sollte eine Bestimmung der ALZ oder eine Bestimmung im Rahmen sonstiger Vereinbarungen unwirksam sein oder werden, so wird hiervon die Wirksamkeit aller sonstigen Bestimmungen oder Vereinbarungen nicht berührt.

07 | 19



© 2025 by MeisterWerke Schulte GmbH

Gedruckt auf 100 % Recyclingpapier, FSC®-zertifiziert

Farb- und Strukturabweichungen sind durch die drucktechnische Wiedergabe möglich, Irrtum und Änderung vorbehalten.



MEISTER – eine Marke der MeisterWerke Schulte GmbH

Johannes-Schulte-Allee 5 / 59602 Rüthen-Meiste

Tel. + 49 2952 816-0 / Fax + 49 2952 816-66 / www.meister.com

02/25