

---

MEHR HOLZ.  
MEHR FLO\_R.

LANDHAUSDIELEN

---



**SCHEUCHER®**



# INHALT

STRUKTUREN OBERFLÄCHEN	4 - 5
FARBEN SORTIERUNG	6 - 7
LANDHAUSDIELEN SORTIMENT	8 - 9
EICHE NATURA   PERLA   BIANCA   NEBLA   AKZENT	10 - 19
EICHE ASTIG NATURA   PERLA   BIANCA   NEBLA   AKZENT	20 - 33
EICHE COUNTRY NATURA   PERLA   BIANCA   NEBLA   AKZENT	34 - 45
EICHE RUSTIKAL   EICHE PALERMO EICHE MARKANT	46 - 49
ALTEICHE NATURA   JURA	50 - 51
EICHE GED.   EICHE GED. COUPAL NATURA	52 - 57
EICHE KERNG. MEDIUM NATURA   PERLA	58 - 59
NUSS   NUSS COUNTRY NATURA	60 - 65
EICHE KERNG. NATURA   PERLA	66 - 71
ESCHE   KERNESCHE NATURA   PERLA	72 - 73
BUCHE GED.   BUCHE GED. RUSTIKAL NATURA	74 - 75
KIRSCH NATURA	76 - 77
IROKO MERBAU	78 - 79
PRODUKTE ÜBERSICHT	80 - 83
PFLEGE & REINIGUNG SEDA   TENSEO	84 - 85
ZUBEHÖR STAIRBOX   RANDFRIES   SOCKELLEISTEN	86 - 87
RAUMKLIMA	88



## DER WALD IST UNSERE QUELLE

Jeder Baum, der in unseren Wäldern wächst, jeder Stamm, jedes Holz und damit jedes Parketterzählen eine Geschichte und sind so individuell wie wir - sie haben ihren eigenen, einzigartigen Fingerabdruck.

Diese Individualität und Einzigartigkeit des Materials machen die Arbeit immer wieder spannend und abwechslungsreich. Aus einem natürlich gewachsenen Baum ein Parkett für Ihr Zuhause zu produzieren – das ist die Leidenschaft von Scheucher. Gepaart mit Jahrzehnten an Erfahrung und zahlreichen Innovationen fließt diese von Beginn

an in die hier vorliegende Kollektion und verzaubert immer wieder aufs Neue. Die natürliche Herkunft sowie die hochwertige und umweltfreundliche Verarbeitung in jedem einzelnen Produktionsschritt machen die Kollektion zu einem ausgezeichneten Qualitätsprodukt. Zu einem Qualitätsprodukt das hält, was es verspricht – dafür bürgen wir nicht nur mit unserem Namen und der Wertschätzung gegenüber dem Naturprodukt Holz, sondern auch mit der Scheucher Garantie: Diese garantiert Ihnen 30 Jahre lang die volle Funktionsfähigkeit Ihres Parketts.



# ER LIEFERT UNS DAS HOLZ, AUS DEM IHRE PARKETTTRÄUME GESCHNITZT SIND

## NATÜRLICH & GESUND

Holz ist ein natürlich gewachsener Rohstoff und kein anderes Material steht für eine solche Natürlichkeit und Lebendigkeit. Diese Einzigartigkeit macht jeden unserer Parkettböden zu einem Unikat mit eigenem Charakter. Wärme, Lebendigkeit und eine behagliche Ausstrahlung sorgen für eine Wohltat aller Sinne. Zusätzlich sorgt Holz durch die feuchtigkeitsregulierende Wirkung auf die Raumluft für ein nachhaltig gesundes Raumklima.

## ZEITLOS & MODERN

Holzfußböden treffen immer den Geschmack der Zeit und das schon seit Jahrhunderten. Den Gestaltungsmöglichkeiten sind kaum Grenzen gesetzt und durch die Zusammenarbeit mit Innenarchitekten, Designern und der Möbelindustrie wird unser Sortiment laufend an die neuesten Einrichtungstrends angepasst.

## HYGIENISCH & PFLEGELEICHT

Keime, Milben und andere Störenfriede haben bei Parkett keine Chance. Zudem wirkt Holz auf natürliche Weise antistatisch und zieht keinen Staub an - diese Kombination macht unser Parkett besonders pflegefreundlich und ausdauernd. Staubsaugen und bei Bedarf nebelfeucht aufwischen reicht daher für die regelmäßige Reinigung völlig aus.



## GARANTIERT AUS ECHTEM HOLZ

Eine wertvolle Entscheidungshilfe bei der Auswahl Ihres Bodens ist das europaweit gültige Qualitätssiegel „Real Wood“. Es kennzeichnet Echtholz und unterscheidet sich somit von allen anderen holznachahmenden Bodenbelägen. Zudem steht das Markenzeichen für eine hervorragende Umwelt- und Ökobilanz von echtem Holz. Gemäß der europaweit gültigen Norm EN 13756 wird Parkett definiert als „Holzfußboden mit einer Nuttschichtdicke von mindestens 2,5mm vor der Verlegung“.

## GEMACHT FÜR GENERATIONEN

Parkett ist eine Investition fürs Leben. Besonders empfehlen wir dabei unsere mit Naturöl geölten (SEDA) Parkettböden. Das Öl dringt dabei tief in das Holz ein und wird mit Sauerstoff (oxidativ) ausgehärtet. Das wohnfertige Finish erfolgt mit einem speziellen Naturöl. Die Oberfläche ist offenporig, atmungsaktiv, fußwarm, natürlich und es entsteht daher auch keine statische Aufladung. Falls nötig können auch Kratzer und Beschädigungen problemlos partiell repariert werden- so kann Ihr Parkettboden Generationen in voller Schönheit überdauern.



# STRUKTUREN BEWEGEN.

Belassene Natürlichkeit. Spürbare Charakterflächen.  
So wie sie sind erleben. Unterschiede fühlen.  
Unterschiede sehen.

## STRUKTUR

VALLETTA natürlich  
VALSEGA charakterstark  
TOSKANA außergewöhnlich

Ausgesuchte Parkettsorten sind bei Scheucher mit außergewöhnlichen Oberflächenstrukturen erhältlich. Dabei entsteht ein fühl- und sichtbares Muster, das eine unvergleichliche Haptik aufweist und das Parkett für die Augen dreidimensional zur Geltung bringt.



**VALLETTA** stattet Parkettböden mit einem natürlichen Charakter und sanfter Rauheit aus, denn sie sind **GEBÜRSTET MIT FASE**.



**VALSEGA** sorgt für einen charakterstarken und ausgeprägten Oberflächeneindruck. Hier wird die Parkettoberfläche **BANDGESÄGT UND GEBÜRSTET**.



**TOSKANA - GESCHROPPT** - verleiht Parkettböden eine außergewöhnlich antike Haptik und sorgt durch die leicht gewellte Oberfläche für ein unvergleichlich angenehmes Gehgefühl.

## FASE 2- UND 4-SEITIG

Für alle Holzsorten: Mit der produktspezifischen Oberflächenstruktur Fase 4-seitig erhalten die dafür vorgesehenen Parkettelemente an allen 4 Seiten abgeschrägte Kanten, was die Struktur der Elemente hervortreten lässt. Bei der Oberflächenstruktur Fase 2-seitig erstreckt sich die Kantenabschrägung nur auf die beiden Längsseiten.



# VEREDELTE FLÄCHEN.

## SEDA

Die natürliche Oberflächenveredelung nach jahrhundertealten Traditionen mit hochwertigen Ölen und Wachsen bewahrt den ursprünglich frischen Charakter des Holzes und überzeugt durch eine samtig matte Oberfläche mit natürlichen Maserungen sowie intensiver Holzfarbe. Durch die offene Veredelung mit atmungsaktiven Materialien wird ein besonders gesundes Raumklima gewährt und ein Hauch von Natur in den eigenen Wohnraum gezaubert.



- + Natürliche Öle und Wachse
- + Atmungsaktiv und feuchtigkeitsregulierend
- + Gesundes Wohnraumklima
- + Imprägnierender Tiefenschutz
- + Wasser- und schmutzabweisend
- + Keine statische Aufladung
- + Partielle Reparaturfähigkeit

## TENSEO

Dieses hochwertige aus bis zu 7 Schichten bestehende Versiegelungssystem lässt Holzfußböden optisch natürlich erscheinen und schafft ein besonderes Flair in jedem Wohnraum. Mit einem außergewöhnlichen, seidigen Glanz oder matten Finish entsteht ein exklusives Erscheinungsbild, das auch eine hohe Widerstandskraft bietet und die Lebensdauer Ihres Parketts um ein Vielfaches erhöht.



- + Seidiger Glanz (TC) oder matt (TM)
- + UV versiegelte Oberfläche
- + Wasser- und schmutzabweisend
- + Chemikalienbeständig
- + Umweltfreundlich und pflegeleicht
- + Höhere Beanspruchungsklasse
- + Sporthallentauglichkeit

# HOLZARTEN

- EICHE
- EICHE KERNGERÄUCHERT
- EICHE KERNGERÄUCHERT MEDIUM
- EICHE GEDÄMPFT
- ALTEICHE
- NUSS
- AHORN KANADISCH
- ESCHE
- BUCHE GEDÄMPFT
- KIRSCH AMERIKANISCH
- KIRSCH EUROPÄISCH GEDÄMPFT
- IROKO
- MERBAU
- ROTEICHE

Unterschiedliche Holzarten halten für jeden Geschmack und jedes persönliche Stil-Empfinden das Passende bereit. Von hellem Ahorn-Parkett bis hin zu dunklen, kerngeräucherten Eiche-Hölzern. Individuelle Nuancen lassen individuelle Wohnträume wahr werden.

# FARBENWELT.

## NATURA

ALLE HOLZARTEN



## BIANCA

EICHE



## NEBLA

EICHE



## AKZENT

Eiche



## PERLA

ESCHE | EICHE | EICHE KERNG.  
EICHE KERNG. MEDIUM



## JURA

ALTEICHE



# SORTEN LEBEN.

Im Wald in Ruhe gewachsen. So einzigartig wie die Natur. So einzigartig wie du.

## SELECT.

RUHEPOL.



Diese Sortierung überzeugt mit Gleichmäßigkeit in Farbe und Wuchs. Kleine Punktäste sind möglich und beleben das Gesamtbild.

## NATUR. CLASSIC.

NATUR PUR.



Ein natürlicher Wuchs in Kombination mit natürlichen Farbunterschieden und kleinen, sichtbaren Ästen.

## ASTIG.

LEBENSFREUDE.



Die splintfreie, natürlich Sortierung sorgt dank zahlreicher, sichtbarer Äste für spürbare Lebendigkeit.

## COUNTRY.\* RUSTIKAL. STRUKTUR. EFFECT.

KRAFTVOLLE MOMENTE.



Lebendige, lebhafte und kräftige Farbnuancen sowie mögliche Äste schaffen neues Temperament in Ihrem Zuhause.



## SORTIERUNG

- SELECT
- NATUR
- CLASSIC
- ASTIG
- COUNTRY\*
- RUSTIKAL
- STRUKTUR
- EFFECT

\* bei Landhausdielen Eiche splintfrei

# LANDHAUSDIELEN.

Landhausdielen, auch 1-Stab Dielen genannt, erfreuen sich seit vielen Jahren großer Beliebtheit. Sie bringen die Einzigartigkeit und die Natürlichkeit des Werkstoffes Holz besonders gut zur Geltung und lassen Räume großzügig und gleichzeitig elegant wirken.

Scheucher bietet eine große Auswahl an Holzarten in den unterschiedlichsten Sortierungen. Sehr beliebt und für alle Einrichtungsstile hervorragend geeignet ist die besonders formstabile, wertbeständige und für Fußbodenheizung bestens geeignete Eiche. Von ruhigen bis hin zu sehr lebhaften, ausdrucksstarken Sortierungen wird die Eiche allen Bedürfnissen gerecht. Gebürstete, geschroppte oder gesägte Oberflächenstrukturen und Oberflächenbehandlungen mit natürlichen Farbölen ergeben unendliche Designmöglichkeiten.

Scheucher produziert Landhausdielen in Breiten von 140 mm bis 222 mm, Längen von 1200 mm bis 2400 mm sowie einer Gesamtstärke von 9,8 mm als 2-Schichtparkett bzw. 14 mm als 3-Schichtparkett. Die Nutzschichtstärke beträgt bei allen Produkten ca. 3,6 mm und ist mehrfach renovierbar.

## SCHEUCHER Sortiment Landhausdielen

**WOOD**flor **222** 14x222x2200mm  
NOVOLOC® 5G

**WOOD**flor **182** 14x182x2200mm  
NOVOLOC® 5G

**WOOD**flor **140** 14x140x2200mm  
NOVOLOC® 5G

**MULTI**flor **2400** 9,8x222x2400mm  
NOVOLOC® 5G

**MULTI**flor **2200** 9,8x182x2200mm  
NOVOLOC® 5G

**MULTI**flor **1800** 9,8x140x1800mm  
NOVOLOC® 5G

**MULTI**flor **1200** 9,8x140x1200mm  
NOVOLOC® 5G



# KLASSISCH UND NATÜRLICH.

PERLA

BIANCA

NEBLA

AKZENT

# ZEITLOS UND MODERN.



EICHE | NATUR | NEBLA  
MULTIflor NOVOLOC® 5G 2200  
WOODflor NOVOLOC® 5G 182



EICHE | NATUR | BIANCA  
MULTIflor NOVOLOC® 5G 2200  
WOODflor NOVOLOC® 5G 182

NATURA

PERLA

NEBLA

AKZENT



NATURA

PERLA

BIANCA

AKZENT





EICHE | NATUR | NATURA  
MULTIflor NOVOLOC® 5G 2400 | 2200 | 1800  
WOODflor NOVOLOC® 5G 222 | 182 | 140

- PERLA
- BIANCA
- NEBLA
- AKZENT

# INDIVIDUELL UND ELEGANT.



EICHE | NATUR | PERLA  
MULTIflor NOVOLOC® 5G 2400 | 2200 | 1800  
WOODflor NOVOLOC® 5G 222 | 182 | 140

- NATURA
- BIANCA
- NEBLA
- AKZENT



NATÜRLICH UND  
BEHAGLICH.



RUHIG UND GELASSEN.

# EIN SCHAUSPIEL DER NATUR.

PERLA

BIANCA

NEBLA

AKZENT

# EINZIGARTIG UND SANFT.



22

23

NATURA

PERLA

AKZENT



EICHE | ASTIG | NEBLA  
MULTIflor NOVOLOC® 5G 2200  
WOODflor NOVOLOC® 5G 182

NATURA

PERLA

BIANCA

AKZENT



EICHE | ASTIG | AKZENT  
MULTIflor NOVOLOC® 5G 2400  
WOODflor NOVOLOC® 5G 222

NATURA

PERLA

BIANCA



NATURA




BIANCA

NEBLA

AKZENT



EICHE | ASTIG | PERLA  
MULTIflor NOVOLOC® 5G 2200  
WOODflor NOVOLOC® 5G 182

# VERSPIELT UND ANGENEHM.





# ELEGANT UND POPULÄR.





**EICHE | ASTIG | PERLA**  
MULTI for NOVOLOC® 5G 1800 | 1200  
WOOD for NOVOLOC® 5G 140






32



**EICHE | ASTIG | BIANCA**  
MULTI for NOVOLOC® 5G 1800 | 1200  
WOOD for NOVOLOC® 5G 140



33



# GROSSZÜGIG UND STILVOLL.



EICHE | COUNTRY | AKZENT | TOSKANA  
MULTIflor NOVOLOC® 5G 2200  
WOODflor NOVOLOC® 5G 182

NATURA

PERLA


NATURA

PERLA


BIANCA



EICHE | COUNTRY | PERLA | TOSKANA  
MULTIflor NOVOLOC® 5G 2200  
WOODflor NOVOLOC® 5G 182



EICHE | COUNTRY | PERLA  
MULTIflor NOVOLOC® 5G 2400  
WOODflor NOVOLOC® 5G 222





EICHE | COUNTRY | BIANCA  
MULTIflor NOVOLOC® 5G 2400 | 2200 | 1800  
WOODflor NOVOLOC® 5G 222 | 182 | 140

- NATURA
- PERLA
- AKZENT

# NATÜRLICH UND GESUND.



EICHE | COUNTRY | NATURA  
MULTIflor NOVOLOC® 5G 2400  
WOODflor NOVOLOC® 5G 222

- PERLA
- BIANCA
- AKZENT

# ANGENEHM UND LEBHAFT.



NATURA

PERLA

NEBLA

AKZENT

SPÜRBAR UND  
EINZIGARTIG.



EICHE | COUNTRY | BIANCA  
MULTIflor NOVOLOC® 5G 1800 | 1200  
WOODflor NOVOLOC® 5G 140

- NATURA
- PERLA
- AKZENT



EICHE | COUNTRY | NATURA  
MULTIflor NOVOLOC® 5G 1800 | 1200  
WOODflor NOVOLOC® 5G 140

- PERLA
- BIANCA
- AKZENT




# RUSTIKAL UND LEBENDIG.





# KONTRASTREICH UND LEBHAFT.





ALTEICHE | COUNTRY | JURA  
WOODflor NOVOLOC® 5G 222 | 182 | 140

NATURA

# EDEL UND WOHNLICH.



EICHE GED. | COUPAL | NATURA  
WOODfor NOVOLOC® 5G 222



EICHE GED. | COUPAL | NATURA  
MULTIfor NOVOLOC® 5G 2200  
WOODfor NOVOLOC® 5G 182



EICHE GED. | COUPAL | NATURA  
MULTIflor NOVOLOC® 5G 1800 | 1200  
WOODflor NOVOLOC® 5G 140



EICHE GED. | COUPAL | NATURA  
MULTIflor NOVOLOC® 5G 1800 | 1200  
WOODflor NOVOLOC® 5G 140

# TRENDIG UND MODERN.



NUSS | EFFECT | NATURA  
WOODfor NOVOLOC® 5G 182



STILVOLL UND  
CHARMANT.



BEZAUBERND  
UND BEHAGLICH.



EICHE KERNG. | NATUR | NATURA  
MULTI<sub>flor</sub> NOVOLOC® 5G 2200  
WOOD<sub>flor</sub> NOVOLOC® 5G 182

PERLA



66



EICHE KERNG. | NATUR | PERLA  
MULTI<sub>flor</sub> NOVOLOC® 5G 2200  
WOOD<sub>flor</sub> NOVOLOC® 5G 182

# BEEINDRUCKEND UND INDIVIDUELL.




67

NATURA

# EXKLUSIV UND AUSDRUCKSSTARK.



# DOMINANT UND SPANNEND.





ESCHE | KERNESCHE | NATUR | NATURA  
WOODfor NOVOLOC® 5G 182



ESCHE | NATUR | PERLA  
WOODfor NOVOLOC® 5G 182



EDEL UND  
EXTRAVAGANT.





BUCHE GED. | RUSTIKAL | NATURA  
WOODfor NOVOLOC® 5G 182

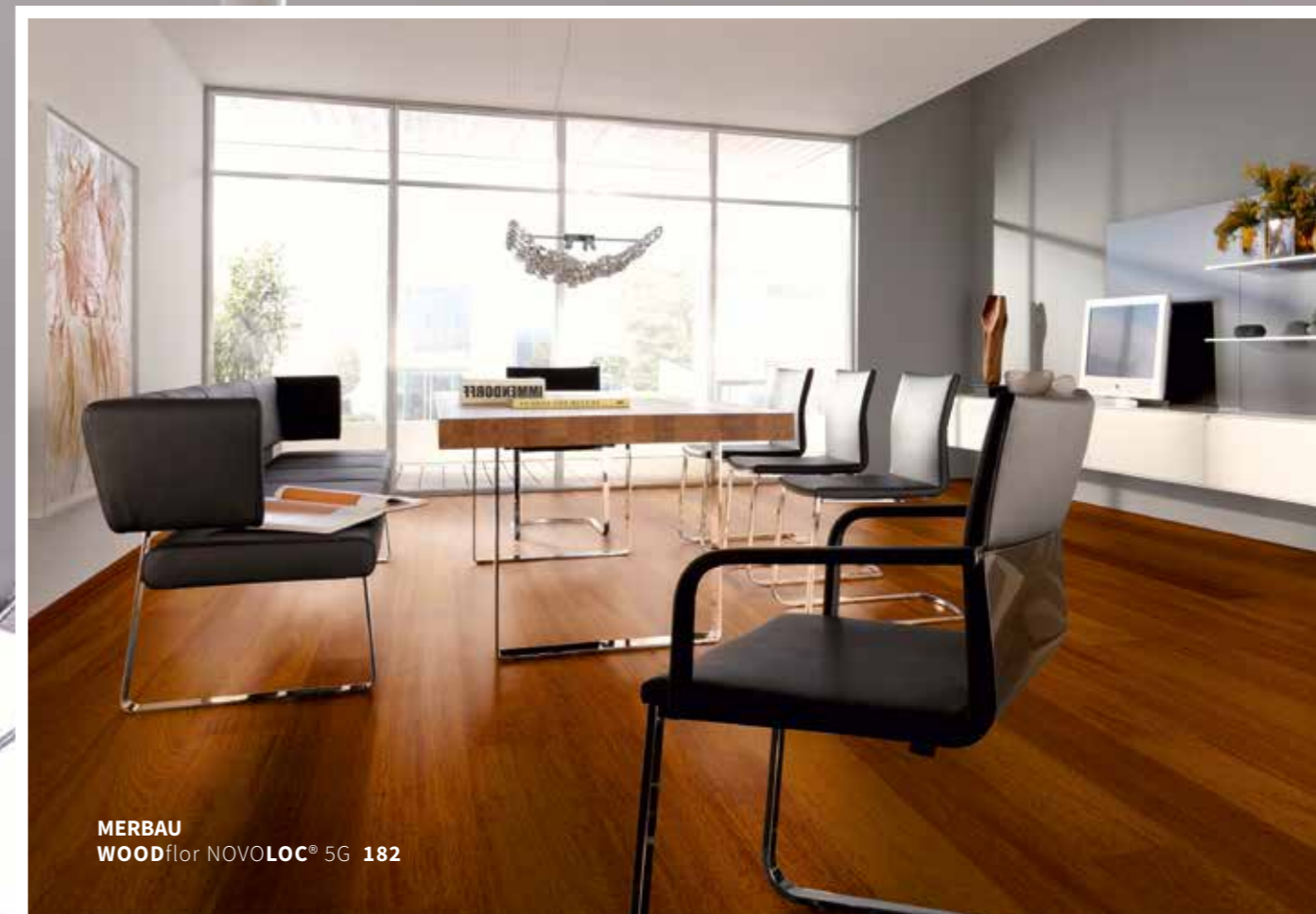


BUCHE GED. | NATUR | NATURA  
WOODfor NOVOLOC® 5G 182

# AUTHENTISCH UND URSPRÜNGLICH.







MERBAU  
WOOD<sup>fl</sup>or NOVOLOC<sup>®</sup> 5G 182



IROKO  
WOOD<sup>fl</sup>or NOVOLOC<sup>®</sup> 5G 182

# PRODUKTÜBERSICHT

## WOODflor NOVOLOC® 5G 222

Abmessung 14 x 222 x 2200 mm

Verlegung Leimlose Verlegung, schwimmend oder vollflächig verklebt

Verpackung 6 Dielen/Paket = 2,930 m<sup>2</sup>, 32 Pakete/Palette = 93,773 m<sup>2</sup>

Für Fußbodenheizung geeignet  $R_T=0,101 \text{ m}^2\text{K/W}$



## WOODflor NOVOLOC® 5G 182

Abmessung 14 x 182 x 2200 mm

Verlegung Leimlose Verlegung, schwimmend oder vollflächig verklebt

Verpackung 6 Dielen/Paket = 2,402 m<sup>2</sup>, 40 Pakete/Palette = 96,080 m<sup>2</sup>

Für Fußbodenheizung geeignet  $R_T=0,101 \text{ m}^2\text{K/W}$



## WOODflor NOVOLOC® 5G 140

Abmessung 14 x 140 x 2200 mm

Verlegung Leimlose Verlegung, schwimmend oder vollflächig verklebt

Verpackung 6 Dielen/Paket = 1,848 m<sup>2</sup>, 56 Pakete/Palette = 103,488 m<sup>2</sup>

Für Fußbodenheizung geeignet  $R_T=0,101 \text{ m}^2\text{K/W}$



## MULTIflor NOVOLOC® 5G 2400

Abmessung 9,8 x 222 x 2400 mm

Verlegung Vollflächige Verklebung

Verpackung 6 Dielen/Paket = 3,197 m<sup>2</sup>, 40 Pakete/Palette = 127,880 m<sup>2</sup>

Für Fußbodenheizung geeignet  $R_T=0,058 \text{ m}^2\text{K/W}$



## MULTIflor NOVOLOC® 5G 2200

Abmessung 9,8 x 182 x 2200 mm

Verlegung Vollflächige Verklebung

Verpackung 6 Dielen/Paket = 2,403 m<sup>2</sup>, 50 Pakete/Palette = 120,150 m<sup>2</sup>

Für Fußbodenheizung geeignet  $R_T=0,058 \text{ m}^2\text{K/W}$



## WOODflor NOVOLOC® 5G 1800

Abmessung 9,8 x 140 x 1800 mm

Verlegung Vollflächige Verklebung

Verpackung 10 Dielen/Paket = 2,520 m<sup>2</sup>, 49 Pakete/Palette = 123,480 m<sup>2</sup>

Für Fußbodenheizung geeignet  $R_T=0,058 \text{ m}^2\text{K/W}$



## MULTIflor NOVOLOC® 5G 1200

Abmessung 9,8 x 140 x 1200 mm

Verlegung Vollflächige Verklebung

Verpackung 10 Dielen/Paket = 1,680 m<sup>2</sup>, 49 Pakete/Palette = 82,320 m<sup>2</sup>

Für Fußbodenheizung geeignet  $R_T=0,058 \text{ m}^2\text{K/W}$



# WOODflor NOVOLOC® 5G

Das 3-Schichtparkett **WOODflor NOVOLOC® 5G** ist der Klassiker aus dem Hause Scheucher und hat sich bereits seit Jahrzehnten bewährt. Der besondere Aufbau der Kollektion sorgt für enorme Stabilität, Belastbarkeit und eine hohe Verwerfungsfestigkeit. So kann das Parkett neben der vollflächigen Verklebung auch schwimmend auf einer passenden Unterlagsmatte verlegt werden. Dank des **NOVOLOC® 5G** Verriegelungssystems werden die einzelnen Dielen hier einfach nur ineinander gelockt und die Dielenreihen richten sich dabei automatisch aus. Das sorgt für ein sauberes und sicheres Verlegeergebnis mit hoher Zeitersparnis. Die 3,6mm Edelholznutzschicht garantiert zudem eine mehrfache Renovierbarkeit.

Fertig veredelte Oberfläche SEDA oder TENSEO

Ca. 3,6 mm Deckschichtstärke aus ausgewähltem Massivholz

Stäbchenmittellage aus europäischem Nadelholz – mit vorwiegend stehenden Jahresringen auf Abstand gelegt

Stirnkanten hydrophob imprägniert

Sperrholzeinleimer stirnseitig (wasserfest) mit eingelegter Verriegelungsfeder

2 mm Gegenzugfurnier aus Fichte, geschliffen

Mit der bewährten stirnseitigen 5G-Verbindung



**RELOC**

Ermöglicht den komfortablen Wechsel der Verlegerichtung bei vollflächiger Verklebung. Als Sonderausführung für jeden **WOODflor NOVOLOC® 5G**-Artikel verfügbar.

Alle „ca.“ - Angaben definieren sich als Toleranz von ± 10%.

## PRODUKT HIGHLIGHTS

- + **NOVOLOC® 5G** Klicksystem
- + 3-SCHICHT Parkett
- + 3,6 mm Massivholzschiicht
- + Stirnkante imprägniert
- + für Fußbodenheizungen geeignet
- + vollflächige Verklebung
- + schwimmende Verlegung
- + 1-Stab **Landhausdiele**
  - 14 x 140 x 2200
  - 14 x 182 x 2200
  - 14 x 222 x 2200

# MULTIflor NOVOLOC® 5G

Bei **MULTIflor NOVOLOC® 5G** handelt es sich um eine innovative und vielfältige Linie von 2-Schicht-Parkettkreationen. Die wahre Innovationskraft von **MULTIflor NOVOLOC® 5G** liegt allerdings im „Untergrund“. Durch den vollkommen neuartigen Aufbau wird eine beispiellos geringe Aufbauhöhe ohne Einbußen in der Nutzschicht möglich.

Fertig veredelte Oberfläche SEDA oder TENSEO

Ca. 3,6 mm Deckschichtstärke aus ausgewähltem Massivholz

Ca. 6,2 mm Trägerplatte: Sperrholz Birke 5-fach wasserfest verleimt

Stirnkanten hydrophob imprägniert

Mit der bewährten stirnseitigen 5G-Verbindung



## PRODUKT HIGHLIGHTS

- + **NOVOLOC® 5G** Klicksystem
- + 2-SCHICHT Parkett
- + 3,6 mm Massivholzschiicht
- + Stirnkante imprägniert
- + Nur 9,8 mm Aufbauhöhe
- + Vollflächige Verklebung
- + perfekt für Fußbodenheizungen
- + 1-Stab **Landhausdiele**
  - 9,8 x 140 x 1200
  - 9,8 x 140 x 1800
  - 9,8 x 182 x 2200
  - 9,8 x 222 x 2400



**NOVOLOC® 5G**

Mit dem bewährten **NOVOLOC® 5G** Verriegelungssystem werden die einzelnen Dielen einfach nur ineinander gelockt. Die Dielenreihen richten sich dabei selbst gerade aus.

**GERINGE AUFBAUHÖHE**

für den optimalen Anschluss an andere Bodenbeläge

**Gesamtstärke: 9,8 mm**

Alle „ca.“ - Angaben definieren sich als Toleranz von ± 10%.

# ABGESTIMMTE PFLEGE.

Ein speziell aufeinander abgestimmtes Reinigungs- und Pflegeprodukt-Sortiment stärkt die beständig strahlende Farbintensität Ihres Parkettbodens. Auf natürliche Art und Weise werden Glanz und individuelle Ausstrahlung erhalten.

## DAS GOLD DES WALDES

Unser Herz schlägt für Parkett, das „Gold des Waldes“, wie wir es nennen. Daher sind wir stets bemüht innovative Produkte mit größter Sorgfalt zu produzieren, um Ihnen über viele Jahrzehnte hinweg erstklassige Qualitätsprodukte bieten zu können.

Nicht minder wichtig ist uns jedoch auch, wie es mit unserem „Gold“ weitergeht, wenn dieses vom Wald weiter zu uns und schlussendlich in Ihrem Zuhause zu Boden gebracht wird.

Aus diesem Grund haben wir uns selbstverständlich auch intensiv mit der optimalen Reinigung und Pflege Ihres Parkettbodens befasst, sollte dieser eines Tages stärker gefordert werden und dadurch eine Extraportion Pflege benötigen. So können all die positiven Eigenschaften Ihres Lieblingsparketts über viele Jahre erhalten bleiben.



# AUSDAUERNDER FLO\_R.

TIPP: Zum Erhalt einer schönen Optik und zum Schutz der Holzoberfläche sind mechanische Beschädigungen nach Möglichkeit zu vermeiden. Es empfiehlt sich das Auslegen von Fußmatten im Eingangsbereich. Sand und Schmutzteile sofort mit einem Besen entfernen. Versehen Sie Ihre beweglichen Möbel mit Parkett-Filzgleitern und verwenden Sie für Parkett geeignete Stuhlrollen für Bürosessel. Lassen Sie keine nassen Gegenstände auf dem Parkettboden liegen. Um das Reinigungsergebnis gut beurteilen zu können, sind Reinigungsversuche an stark verschmutzten Flächen an unauffälligen Stellen zu testen. Verwenden Sie keine stark alkalischen Reiniger oder Säuren, diese können das Holz irreversibel verfärben.

Grundsätzlich wird trocken mit einem Staubsauger oder Weichhaarbesen gereinigt.

Nähere Informationen entnehmen Sie bitte unseren Pflegeanweisungen, erhältlich bei Ihrem Fachhändler oder unter [www.scheucherparkett.at](http://www.scheucherparkett.at).



## CAREboy

Multifunktionale, kabellose Polier- und Reinigungsmaschine für die komfortable und effiziente Reinigung und Pflege Ihrer geölten/gewachsenen SCHEUCHER Parkettböden.

# PFLEGE & REINIGUNG TENSEO



## BONA SPRAY MOP

Mit dem Bona Spray Mop werden die Reinigung und die Pflege Ihres Parkettbodens ein Kinderspiel. Nicht nur ist der Spray Mop ergonomisch gestaltet und leicht zu verwenden, sondern er kann auch schnell zusammengebaut und mit der speziell entwickelten Reinigerkartusche leicht nachgefüllt werden. Einfach aufsprühen und wischen! Ein Nachwischen ist nicht nötig.



BONA REFRESHER  
Für die Einpflege und laufende Reinigung von Tenseo Classico.


BONA POLISH MATT  
Für die Einpflege und laufende Reinigung von Tenseo Matt.

# PFLEGE & REINIGUNG SEDA



## CAREboy HIGHLIGHTS

- + Einfache und innovative Reinigung & Pflege
- + Kabelloser Akkubetrieb
- + Doppelantrieb
- + Minimaler Wasserbedarf
- + Erleichtertes Erreichen von Ecken und schwer erreichbaren Bodenflächen
- + Eingebaute LED Beleuchtung für dunkle Bereiche
- + Geräuscharm
- + Speziell gestaltete Düse und Sprühung auf Knopfdruck
- + Kontrollierte Sprühmenge
- + Schutz vor übermäßiger Nässe Ihres Parkettbodens



# ZUBEHÖR

Das gesamte Sortiment ist auch für jede gewünschte Treppe, Sockelleiste sowie Treppenkante erhältlich und sorgt für ein harmonisches Gesamtbild in Ihrem Zuhause.

## RANDFRIES

**MULTI**flor NOVOLOC® 5G 2200 | 9,8 x 182 x 2200 mm  
6 Dielen/Paket = 2,403 m<sup>2</sup>, 50 Pakete/Palette = 120,150 m<sup>2</sup>



## NUTFRÄSER

**MULTI**flor  
Profilfräser/Nutfräser



## STAIRbox

Bei der **STAIR**box handelt es sich um ein System, das es ganz einfach ermöglicht, Stiegen und Treppenaufgänge digital auszumessen und auch die mit dem Boden in Einklang stehenden, montagefertigen Parkettelemente gleich direkt über Scheucher zu beziehen.

Wie auch die gesamte Kollektion garantiert unser Treppensystem erstklassige Qualität aus Profihand und sorgt für fließende Übergänge und individuelles Design um Ihr Zuhause zu perfektionieren.

## TRITTSTUFEN

### ALLE HOLZARTEN

Trittstufen aller Art – egal, welche Grundform oder Beschaffenheit – im selben Look wie der Parkett werden mit **STAIR**box im Handumdrehen bequem möglich.

## STIRNBRETT

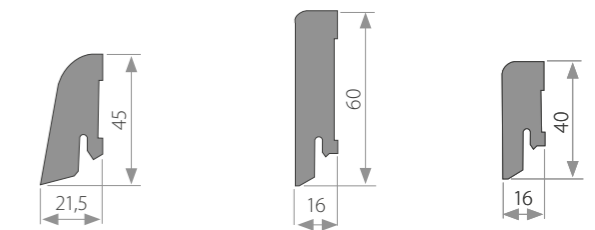
### ALLE HOLZARTEN FEINPUTZ WEISS MDF WEISS DECKEND

Auch Stirnbretter, die dem verlegten Parkett aufs Haar gleichen und sich harmonisch ins Gesamtbild einfügen, stellen durch die **STAIR**box kein Problem mehr dar.



## SOCKELLEISTEN

Um vollkommen zur Geltung zu kommen, braucht jeder Parkettboden einen sauberen Abschluss zu Wänden und Ähnlichem. Hierfür führt Scheucher ein breites, genau passendes Sortiment an Sockelleisten, die harmonisch auf den verlegten Parkett abgestimmt werden können.

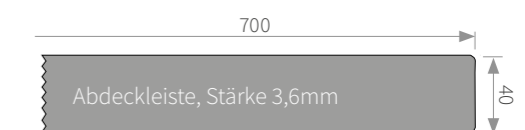
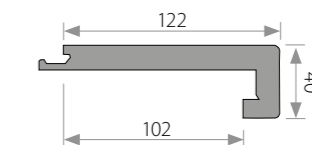


## TREPPENKANTEN

### L-FORM NOVOLOC®



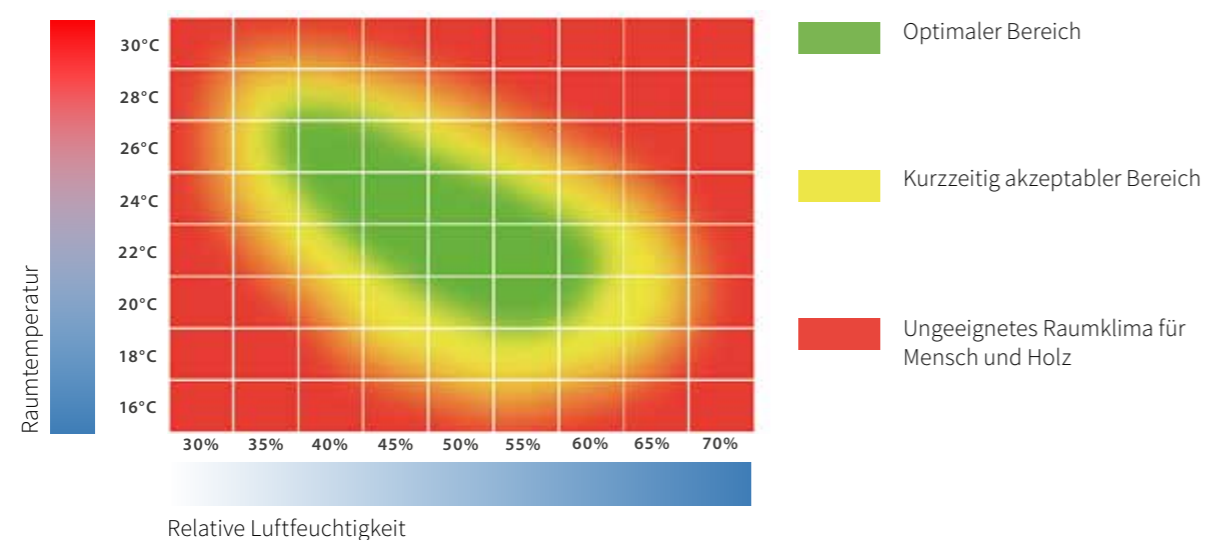
### U-FORM NOVOLOC®



Für alle aktuellen Produkte sind Treppenkanten in L- oder U-Form erhältlich.

# RAUM KLIMA

Das Behaglichkeitsdiagramm zeigt, bei welcher Kombination von relativer Luftfeuchte und Raumtemperatur sich die überwiegende Mehrheit der Menschen in Innenräumen wohlfühlt.



EN 15251:2012 „Eingangsparameter für das Raumklima“ empfiehlt für ein gesundes Raumklima eine jahreszeitlich bedingte relative Luftfeuchte von ca. 30 % bis ca. 65 %. In diesem Bereich zeigen sich die natürlichen holztypischen Erscheinungen wie Fugen, Risse oder Schüsselungen in mäßiger Ausprägung.

Bei längerfristigen Abweichungen kann es zu gesundheitlichen Beeinträchtigungen und in Bezug auf Holzfußböden/Parkett zu übermäßigen Veränderungen von deren Erscheinungsbildern, wie zum Beispiel größeren Verformungen, Fugen- oder Rissbildungen, kommen. Holz als natürlicher Werkstoff reagiert auf Änderungen der relativen Luftfeuchte stärker als auf Temperaturänderungen.

## Der Schlüssel zum Erfolg liegt in der Einhaltung der richtigen Luftfeuchtigkeit!

Das bedingt neben einer regelmäßigen Reinigung und Pflege zumeist eine leistungsgerechte Luftbefeuchtung in der Heizperiode. Hierzu werden Kaltverdunster mit integrierter Entkeimung empfohlen. Der Einbau einer Fidbox registriert über Jahre das Raumklima unter und im Parkettboden und kann bequem per Handy-App ausgelesen werden. So haben Sie jahrzehntelange Freude an Ihrem hochwertigen Parkettboden aus dem Hause Scheucher.

## GARANTIERT ERSTKLASSIGE QUALITÄT

Jedes Scheucher Parkett hat eine Geschichte zu erzählen – von seiner natürlichen Herkunft und seiner hochwertigen und umweltfreundlichen Verarbeitung, die ihm jene Vorzüge verleihen, welche Scheucher Parkett zu einem ausgezeichneten Qualitätsprodukt machen. Zu einem Qualitätsprodukt, das hält, was es verspricht – dafür bürgen wir mit unserem Namen, unserer Wertschätzung gegenüber dem Naturprodukt Holz und der Scheucher Garantie. Alle Produkte unterliegen zudem laufend internen und externen Prüfungen.



RealWood ist ein Siegel der europäischen Parkettvereinigung für den Nachweis, dass der Boden aus echtem Holz besteht und keine Nachbildung ist.



Die CE-Kennzeichnung bestätigt die Einhaltung der europäischen Mindeststandards und ist Voraussetzung für das Inverkehrbringen dieses Produkts.



PEFC-zertifiziertes Holz stammt aus kontrollierten Quellen nachhaltig bewirtschafteter Wälder.



FSC® zertifiziertes Holz stammt aus kontrollierten Quellen vorbildlich wirtschaftender Forstbetriebe, die weltweit einheitliche Prinzipien des FSC® erfüllen. Bezüglich der Verfügbarkeit von FSC®-zertifiziertem Holz | Parkettböden | Holzarten informieren wir Sie jederzeit gerne individuell auf Anfrage.



Die volle Funktionsfähigkeit jedes Scheucher Holzfußbodens wird 30 Jahre lang garantiert. Es gelten die aktuellen Garantiebestimmungen.



Scheucher Parkettböden erfüllen die Vergabekriterien V1.0 der TÜV PROFICERT-product Interior Zertifizierung.



Scheucher unterstützt das nachhaltige Bauen über Umweltproduktdeklarationen. Unsere Umwelt-Produktdeklaration (EPD) basiert auf internationalen Normen (ISO 14025, ISO 14040ff) sowie der Europäischen DIN EN 15804, welche die Grundlage für europaweite EPDs liefert, sie ist im Deklarationsprogramm des Institut Bauen und Umwelt e.V. (IBU) gelistet. Ebenso erfüllen wir die sehr hohen Anforderungen des amerikanischen LEED v4-Programms. LEED (Leadership in Energy and Environmental Design) ist das weltweit anerkannteste und am häufigsten verwendete Bewertungssystem für grüne Gebäude.

Umwelt-Produktdeklarationen bieten die relevante Datengrundlage um Umwelteigenschaften eines Produktes über den gesamten Lebenszyklus darzustellen.

Sie beinhalten allgemeine Produkt-, Ökobilanz- und Zusatzinformationen. Zudem werden sie auf Basis von Kriterien erstellt, die unter Einbeziehung unabhängiger Dritter entwickelt wurden und zusätzlich unabhängig geprüft werden.



**SCHEUCHER®**

**Scheucher Holzindustrie GmbH**  
Zehensdorf 100 | 8092 Mettersdorf

**Niederlassung Wien**  
Zetschegasse 9 | 1230 Wien

**[info@scheucherparkett.at](mailto:info@scheucherparkett.at)**  
**[www.scheucherparkett.at](http://www.scheucherparkett.at)**