

---

# PARKETT PARQUET

## SORTIMENT

RANGE | ASSORTIMENTO | ASSORTIMENT

---



**SCHEUCHER®**

# INHALT

# CONTENT

# CONTENUTI

# CONTENT

FLO\_R SYSTEME | SYSTEMS 1  
SISTEMI | SYSTEMES

FARBEN & HOLZARTEN | COLOURS & WOOD TYPES 2  
COLORI & LEGNO SPECIE | COULEURS & TYPES DE BOIS

SORTIERUNGEN | GRADES 4  
SCELETE | ASSORTIMENTS

OBERFLÄCHENSTRUKTUREN | SURFACE STRUCTURES 6  
STRUTTURE SUPERFICIALI | STRUCTURES DE SURFACE

OBERFLÄCHENVEREDELUNGEN | SURFACE FINISHES 8  
TRATTAMENTI DELLA SUPERFICIE | FINITIONS DE SURFACE

ELEVATION 11

WOODflor NOVOLOC® 5G 54

Produkt - Highlights | Product highlights 56

WOODflor 222 60

WOODflor 182 76

WOODflor 140 116

WOODflor 182 3-Stab | 3-strip | 3-listelli | 3-frises 132

MULTIfloor NOVOLOC® 5G 156

Produkt - Highlights | Product highlights 159

MULTIfloor 2400 165

MULTIfloor 2200 172

MULTIfloor 1800 - 1200 186

MULTIfloor 740 45° | 500 60° 202

MULTIfloor 700 N + F | T + G | M + F | R + L 218

BILAflor® 236

Produkt - Highlights | Product highlights 239

BILAflor 500 244

BILAflor 1000 266

BILAflor 28.1200 272

PFLEGE & REINIGUNG | CARE & MAINTENANCE 280  
PULIZIA E MANUTENZIONE | ENTRETIEN ET NETTOYAGE


STAIRbox | STAIRS 284  
SCALE | ESCALIERS


SPORTS FLO\_R 286  
Easyfit | Olympic


WOHLFÜHLKLIMA | FEEL-GOOD CLIMATE 288  
CLIMA CONFORTEVOLE | CLIMAT DE BIEN-ÊTRE


## GARANTIERT ERSTKLASSIGE QUALITÄT | GUARANTEED FIRST CLASS QUALITY

## QUALITÀ DI PRIMA CLASSE GARANTITA | PREMIÈRE QUALITÉ GARANTIE


 Höchste Präzision in der Produktion garantiert die einzigartige Qualität jedes einzelnen Parketts von Scheucher. Sowohl die optimale Nutzung der Ressourcen, als auch die ausschließliche Verwendung von absolut umweltschonenden Methoden in jedem einzelnen Produktionsschritt zählen zu den Grundsätzen der Scheucher Holzindustrie GmbH. Dadurch ist es dem traditionellen Familienbetrieb auch möglich, mit jedem Parkett ein ausgezeichnetes Qualitätsprodukt zu verwirklichen.

 Highest precision in production guarantees the unique quality of every single parquet from Scheucher. True to the principles of Scheucher Holzindustrie GmbH, every single stage of the manufacturing process is geared towards using our natural resources in the most sustainable ways and applying the highest standards of environmental protection. These principles enable the family-run company with a long tradition to create an excellent product of highest quality.


 Per ogni singolo parquet prodotto dall'azienda Scheucher viene garantita la massima precisione nella produzione. Lo sfruttamento ottimale delle risorse e il rispetto assoluto per le normative ambientali in ogni processo produttivo sono principi cardine di Scheucher Holzindustrie GmbH. L'azienda a conduzione familiare Scheucher grazie all'osservanza di questi requisiti riesce a garantire la massima qualità nella produzione di ogni singolo elemento.


 La précision maximale dans la fabrication garantit la qualité sans équivalent de chaque parquet individuel de Scheucher. L'utilisation optimale des ressources et le recours exclusif à des méthodes respectueuses de l'environnement à chaque étape de la fabrication font partie des principes de la société Scheucher Holzindustrie GmbH. Cela permet à notre entreprise familiale traditionnelle de faire de chaque parquet un produit d'excellente qualité.




 RealWood ist ein Siegel der europäischen Parkettvereinigung für den Nachweis, dass der Boden aus echtem Holz besteht und keine Nachbildung ist.


 RealWood is the official seal of the European Parquet Association confirming the parquet is made from real wood and is no artificial replication.

 RealWood è l'etichetta della Federazione Europea dell'Industria del Parquet che certifica che si tratta di vero legno e non una riproduzione artificiale.


 RealWood est un sigle de l'Association européenne du parquet apportant la preuve que le sol est en bois véritable et n'est pas une reproduction artificielle.




 Die CE-Kennzeichnung bestätigt die Einhaltung der europäischen Mindeststandards und ist Voraussetzung für das Inverkehrbringen dieses Produkts.


 CE-label confirms compliancy with European Standards and is obligatory when selling this product.

 Il marchio CE certifica il rispetto degli standard europei minimi ed è obbligatorio per la commercializzazione del prodotto.

 Le marquage CE atteste la conformité aux normes minimales européennes et constitue une condition préalable à la mise sur le marché de ce produit.




 PEFC-zertifiziertes Holz stammt aus kontrollierten Quellen nachhaltig bewirtschafteter Wälder.

 PEFC-certified wood comes from controlled sources of sustainably managed forests.


 Legname certificato proveniente da fonti controllate di foresta gestita in modo esemplare.


 Le bois certifié PEFC provient de sources contrôlées et forêts gérées de manière durable.




 FSC® zertifiziertes Holz stammt aus kontrollierten Quellen vorbildlich wirtschaftender Forstbetriebe, die weltweit einheitliche Prinzipien des FSC® erfüllen. Bezüglich der Verfügbarkeit von FSC®-zertifiziertem Holz | Parkettböden | Holzarten informieren wir Sie jederzeit gerne individuell auf Anfrage.


 FSC® certified wood comes from controlled sources which fulfill the world-wide consistent principles of FSC®. Main goal is sustainable forestry in the world. Upon your request, we individually inform you about the availability of FSC® certified wood | parquet floors | wood types at any time.


 Legname certificato proveniente da fonti controllate di imprese forestali esemplari che soddisfano i principi comuni globali di FSC®. In merito alla disponibilità di legname | essenze | parquet con certificazione FSC® saremo lieti di informarvi individualmente su richiesta in qualsiasi momento.


 Le bois certifié FSC® provient de sources contrôlées d'entreprises de sylviculture exemplaires respectant les principes FSC® standard au niveau mondial. En ce qui concerne la disponibilité des parquets ou des types de bois certifié FSC®, bien entendu, nous sommes à votre disposition pour vous informer personnellement.



 Die volle Funktionsfähigkeit jedes Scheucher Holzfußbodens wird 30 Jahre lang garantiert. Es gelten die aktuellen Garantiebestimmungen.


 The Scheucher warranty guarantees full functionality of your hardwood floor for 30 years. The current terms of warranty apply.


 La funzionalità di ogni elemento in legno prodotto dalla Scheucher viene garantita per 30 anni. Valgono gli attuali regolamenti di garanzia.

 La durabilité totale de chaque parquet Scheucher est garantie pendant 30 ans. Les dispositions actuellement en vigueur en matière de garantie sont applicables.




 Scheucher Parkettböden erfüllen die Vergabekriterien V1.0 der TÜV PROFICERT-product Interior Zertifizierung.

 Scheucher parquet floors fulfill the award criteria V1.0 of TÜV PROFICERT-product Interior Certification.


 I parquet Scheucher adempiono ai criteri di assegnazione V1.0 of TÜV PROFICERT-product Interior.

 Les parquets Scheucher répondent aux critères d'attribution V1.0 de la certification TÜV PROFICERT-Interior.




 Scheucher unterstützt das nachhaltige Bauen über Umweltproduktdeklarationen. Unsere Umwelt-Produktdeklaration (EPD) basiert auf internationalen Normen (ISO 14025, ISO 14040ff) sowie der Europäischen DIN EN 15804, welche die Grundlage für europaweite EPDs liefert, sie ist im Deklarationsprogramm des Institut Bauen und Umwelt e.V. (IBU) gelistet. Ebenso erfüllen wir die sehr hohen Anforderungen des amerikanischen LEED v4-Programms. LEED (Leadership in Energy and Environmental Design) ist das weltweit anerkannteste und am häufigsten verwendete Bewertungssystem für grüne Gebäude.


Umwelt-Produktdeklarationen bieten die relevante Datengrundlage um Umwelteigenschaften eines Produktes über den gesamten Lebenszyklus darzustellen. Sie beinhalten allgemeine Produkt-, Ökobilanz- und Zusatzinformationen. Zudem werden sie auf Basis von Kriterien erstellt, die unter Einbeziehung unabhängiger Dritter entwickelt wurden und zusätzlich unabhängig geprüft werden.

 Scheucher supports sustainable construction via Environmental Product Declarations (EPDs). Our EPD is based on international standards (ISO 14025, ISO 14040ff) as well as the European DIN EN 15804, which provides the basis for EPD's throughout Europe. It is listed for the sustainability assessment of buildings at IBU - Institut Bauen und Umwelt e.V. Furthermore we meet the high demands of the American LEED v4 program. LEED (Leadership in Energy and Environmental Design) is globally recognized and the most widely used green building rating system in the world.

Environmental Product Declarations give the appropriate data basis to represent environmental attributes of a product for its whole lifecycle and include general product-, life cycle assessment- and additional information. Moreover, they are compiled on a basis of criteria, which among others are developed by independent third parties and which are additionally verified independently.

 Scheucher supporta edilizia sostenibile attraverso dichiarazioni ambientali di prodotto. Le nostre dichiarazioni ambientali di prodotto (EPD) si basano su norme internazionali (ISO 14025, ISO 14040), come la normativa europea DIN EN 15804, la quale è la base per tutti gli EPD europei. Essa è elencata nel programma di dichiarazioni dell'Istituto e ambiente e.V. (IBU). Allo stesso tempo adempiamo gli alti requisiti del programma americano LEED v4. LEED (leadership in energia e progettazione ambientale) è il sistema di classificazione per edifici verdi maggiormente riconosciuto ed utilizzato al mondo.

Le dichiarazioni ambientali di prodotto forniscono una base di dati che rappresentano l'intero ciclo di vita delle caratteristiche ambientali di un prodotto. Contengono dati generali dei prodotti, informazioni ecologiche e informazioni aggiuntive. Inoltre vengono creati sulla base di criteri con il coinvolgimento di una terza parte indipendente ed infine testati indipendentemente.

 Scheucher soutient la construction durable par des déclarations environnementales de produit. Notre déclaration environnementale de produit (EPD) est basée sur les normes internationales (ISO 14025, ISO 14040ff) et sur la norme européenne DIN EN 15804, qui constitue la base des EPD à l'échelle européenne. Elle figure dans le programme de déclarations de l'Institut Bauen und Umwelt e.V. (IBU). Nous répondons également aux très hautes exigences du programme américain LEED v4. LEED (Leadership in conception énergétique et environnementale) est le système d'évaluation des bâtiments écologiques le plus reconnu et le plus appliqué au monde.

Les déclarations environnementales de produit fournissent la base pertinente pour représenter les données sur les propriétés environnementales d'un produit sur l'ensemble de son cycle de vie. Elles contiennent des informations générales sur le produit, son cycle de vie et des informations complémentaires. Elles sont établies par ailleurs sur la base de critères qui ont été mis au point avec la consultation de tiers indépendants et qui sont également vérifiés de manière indépendante.



# SORTIMENT GUIDE.

RANGE GUIDE | GUIDA AGLI ASSORTIMENTI | GUIDES DE SÉLECTION


## STRUKTUR | STRUCTURE | STRUTTURA | STRUCTURES



**VALLETTA**  
gebürstet mit Fase 4-seitig  
brushed with 4-sided bevel  
spazzolato e bisellato su 4 lati  
brossé avec 4 chanfreins



**VALSEGA**  
gesägt und gebürstet  
sawn and brushed  
taglio sega e spazzolato  
scié et brossée



**TOSKANA**  
geschroppt  
scraped  
piallato a mano  
raboté



**FASE**  
Fase 4-seitig  
4 sided bevelled  
bisellatura 4 lati  
chanfrein sur 4 côtés



## FARBEN | COLOURS | COLORI | COULEURS



NATURA




PERLA



BIANCA



NEBLA



AKZENT

## VEREDELUNG | FINISHING | TRATTAMENTO | FINITION



naturmatt, UV-versiegelt Oberfläche  
natural matt, UV-sealed surface  
superficie naturale opaca sigillata UV  
surface vernie UV nature mat



natürlich matt, geölt und gewachst  
natural matt, oiled and waxed  
naturalmente opaco, oliato e cerato  
mat naturel, huilé et ciré

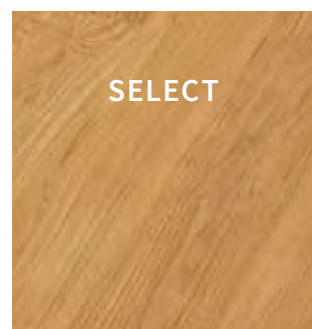


seidenmatt glänzend, versiegelt  
satin glossy, sealed  
satinato lucido, verniciato  
satiné brillant, verni




naturbelassen matt, versiegelt  
natural matt, sealed  
opaco naturale, verniciato  
mat naturel, verni


## SORTIERUNG | GRADES | SCELTE | ASSORTIMENTS



SELECT



NATUR  
CLASSIC



ASTIG  
KNOTTY  
NODATO | NOUEUX



COUNTRY\*  
RUSTIKAL  
STRUKTUR  
EFFECT

\* bei Landhausdielen Eiche splintfrei  
\* available in 1-strip oak, sap free  
\* per plancia in tiera rovere privo di alborno  
\* Sur les grandes lames en chêne:  
sans aubier

# FLOOR SYSTEME

Unterschiedliche Aufbauarten und Verarbeitungen. Mehr Technologie, mehr Individualität: Mit den innovativen 2- und 3-Schicht Parkettkollektionen von Scheucher genießen Sie das volle Auswahlspektrum, perfekt zurechtgeschnitten auf die Anforderungen des heutigen Baugeschehens.



Different construction types and finishes. More technology. More individuality: With the innovative 2- and 3-layer parquet collections from Scheucher you can benefit from the full range of options which are optimally tailored to the requirements of modern construction processes.



Diversi tipi di strutture e finiture. Più tecnologia. Più individualità: Grazie alle innovative collezioni di parquet a 2 o 3 strati di Scheucher siete liberi di scegliere il modello più adatto a voi, realizzato con precisione estrema secondo i criteri della moderna attività edile.



Différents types de structure et de finition. Plus de technologie, plus d'individualité: Avec les collections innovantes de parquets à deux et trois couches de Scheucher, vous pouvez profiter de la gamme complète des produits parfaitement adaptés aux exigences du secteur de la construction.

**WOOD**flor  
**NOVOLOC® 5G**



3-SCHICHT PARKETT  
3-LAYER PARQUET | PARQUET 3-STRATI | PARQUET 3 COUCHES



**MULTI**flor  
**NOVOLOC® 5G**



2-SCHICHT PARKETT  
2-LAYER PARQUET | PARQUET 2-STRATI | PARQUET 2 COUCHES



**MULTI**flor 700  
NUT+FEDER



TONGUE+GROOVE | MASCHIO+FEMMINA  
RAINURE+LANGUETTE

2-SCHICHT PARKETT  
2-LAYER PARQUET | PARQUET 2-STRATI | PARQUET 2 COUCHES



**BILA**flor®



2-SCHICHT PARKETT  
2-LAYER PARQUET | PARQUET 2-STRATI | PARQUET 2 COUCHES



# HOLZARTEN. WOODTYPES.

ESCHE | ASH  
FRASSINO | FRÊNE

AHORN CAN. | HARD MAPLE  
ACERO CAN. | ÉRABLE DU CANADA

BUCHÉ GED. | BEECH STEAMED  
FAGGIO EVAP. | HÊTRE ÉTUVÉ

EICHE | OAK  
ROVERE | CHÊNE

KIRSCH EUR. GED. | CHERRY EUR. ST.  
CILIEGIO EUR. EVAP. | CERISIER D'EUROPE ÉTUVÉ

KIRSCH AMI. | BLACK CHERRY  
CILIEGIO AMI. | CERISIER D'AMÉRIQUE

EICHE GED. | OAK ST.  
ROVERE EVAP. | CHÊNE ÉTUVÉ

EICHE KERNG. MED. | OAK SMOKED MED.  
ROVERE AFFUMICATO MEDIUM | CHÊNE FUMÉ MEDIUM

NUSS AMI. | BLACK WALNUT  
NOCE AMI. | NOYER

EICHE KERNG. | OAK SMOKED  
ROVERE AFFUMICATO | CHÊNE FUMÉ

## NATURA

**Natürlich transparent** | Naturally transparent  
naturalmente trasparente | transparent naturel

EICHE | OAK  
ROVERE | CHÊNE

NUSS AMI. | BLACK WALNUT  
NOCE AMI. | NOYER

EICHE KERNG. | OAK SMOKED  
ROVERE AFFUMICATO | CHÊNE FUMÉ

## NATURALE

**pur, transparent** | pure, transparent  
puro, trasparente | transparent pure



FARBENWELT. | COLOURS. | MONDO DI COLORI. | COULEURS MONDE.

EICHE | OAK  
ROVERE | CHÊNE

## BIANCA

**Intensivweiß** | Intensive white  
bianco intenso | blanc intensif

ESCHE | ASH  
FRASSINO | FRÊNE

EICHE | OAK  
ROVERE | CHÊNE

EICHE KERNG. | OAK SMOKED  
ROVERE AFFUMICATO | CHÊNE FUMÉ

## PERLA

**Sanfter Weißton** | Soft shade of white  
colore bianco lieve | ton blanc doux

EICHE | OAK  
ROVERE | CHÊNE

## NEBLA

**Sanfter Grauton** | Soft shade of grey  
Colore grigio delicato | ton gris doux

EICHE | OAK  
ROVERE | CHÊNE

## AKZENT

**Honigfarben** | Honey colored  
colore miele | couleur miel

# TIPI DI LEGNO. TYPES DE BOIS.

Ausgesuchte Holzarten werden von Scheucher sanft mit hochwertigen Colorierungen veredelt, um dem Ausgangsmaterial das perfekte Farbfinish ganz nach Kundenwünschen zu verleihen. Entdecken Sie bei jeder Holzart die angeführten Colorvarianten, die Ihnen gehobene Wohnraumgestaltung fernab vom Mainstream ermöglichen, und erfahren Sie dabei volle Vielfalt: Ein Spektrum aus zahlreichen Farb- und Holzkombinationen tut sich auf!

Scheucher takes selected types of woods and gently treats them with high-quality colours, in order to give the starting material the perfect colour finish in line with the customer's wishes. Discover the colour variants listed for each type of wood, which will allow you to create a refined living area far from the mainstream, and experience the amazing diversity on offer, with a range of hundreds of colour and wood combinations available.

Le essenze selezionate vengono delicatamente rifinite da Scheucher con colorazioni di alta qualità per dare al materiale di partenza la finitura cromatica perfetta sulla base delle esigenze del cliente. Scopri tutte le varianti di colore di ogni essenza, che ti consentono di godere dello spazio abitativo in maniera sempre diversa e sperimentare una varietà ampissima: sono disponibili infinite combinazioni di colori ed essenze!

Des variétés de bois sélectionnées sont délicatement transformées par Scheucher avec des colorations de haute qualité, afin de conférer la finition de couleur parfaite selon les souhaits des clients. Découvrez sur chaque nuance de bois les variantes de couleur mentionnées qui permettent d'aménager vos espaces de vie de manière noble, et découvrez ainsi leur grande diversité. Une gamme de nombreuses combinaisons de couleurs et de bois qui se manifestent!







# SORTEN LEBEN. TYPES LIVE.

Im Wald in Ruhe gewachsen. So einzigartig wie die Natur. So einzigartig wie du.  
Grown in quiet in the forest. As individual as nature. As individual as you.



## SELECT.

Ruhepol. Gleichmäßig und ruhig in Farbe und Wuchs überzeugt diese Sortierung. Kleine Punktäste sind möglich und beleben das Gesamtbild.  
Haven of peace. Uniform and subtle in terms of colour and growth, this sort is a convincing choice. Small knot points are possible and enliven the overall look.



## NATUR. CLASSIC.

Natur pur. Ein natürlicher Wuchs in Kombination mit natürlichen Farbunterschieden und kleinen, sichtbaren Ästen.  
Pure nature. A natural growth in combination with natural colour variations and small, visible knots.



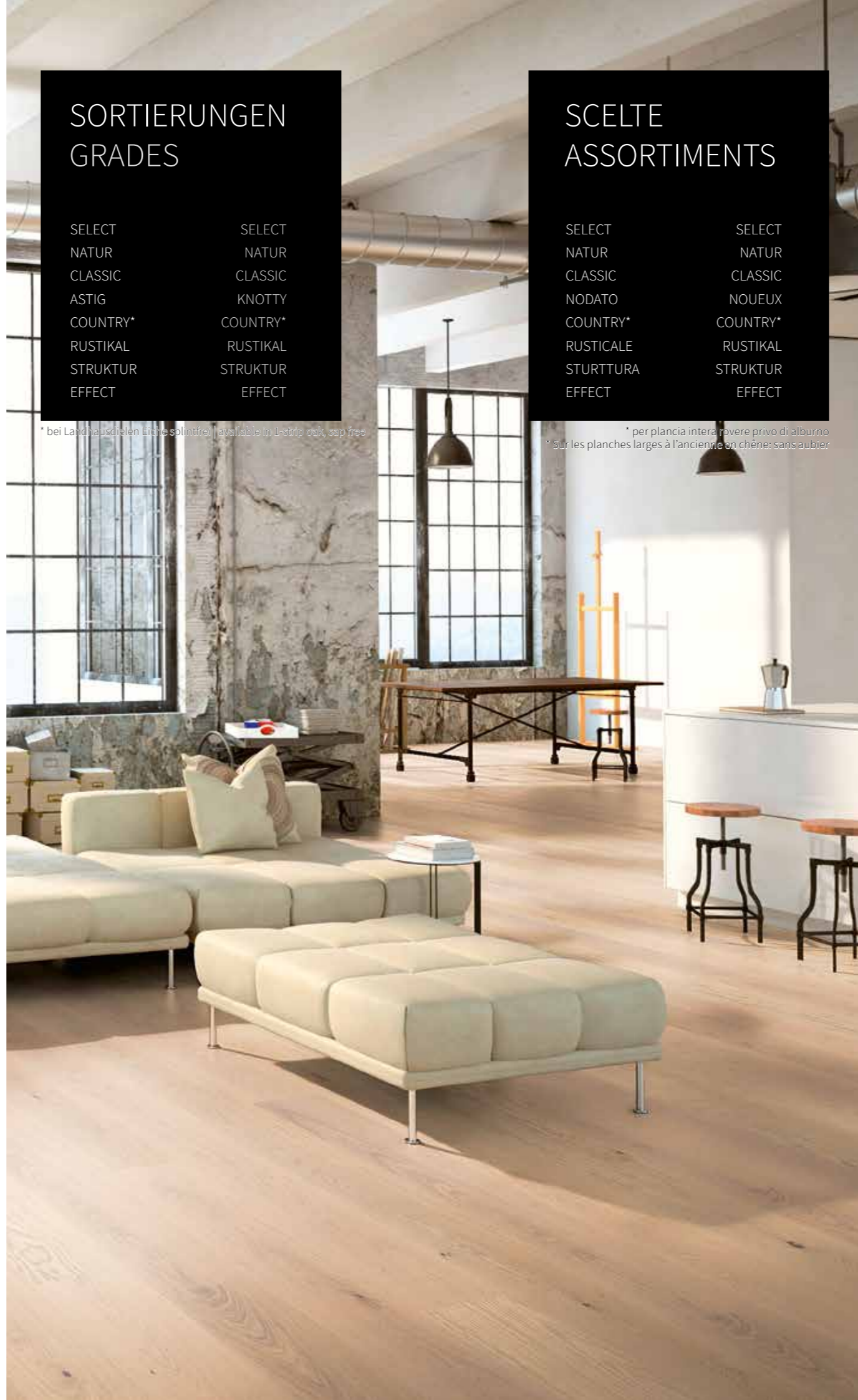
## ASTIG. KNOTTY.

Lebensfreude. Splinterfrei, natürlich und dank zahlreicher, sichtbarer Äste sorgt diese Sortierung für spürbare Lebendigkeit.  
Joie de vivre. Splinter free, natural, and thanks to the many visible knots, this sort ensures tangible joie de vivre.



## COUNTRY.\* RUSTIKAL. STRUKTUR. EFFECT.

Kraftvolle Momente. Lebendige, lebhaft und kräftige Farbnuancen sowie mögliche Äste schaffen neues Temperament im Zuhause.  
Powerful moments. Vibrant, lively and powerful colour nuances, as well as possible knots create a new spirited feeling in the home.



## SORTIERUNGEN GRADES

- |          |          |
|----------|----------|
| SELECT   | SELECT   |
| NATUR    | NATUR    |
| CLASSIC  | CLASSIC  |
| ASTIG    | KNOTTY   |
| COUNTRY* | COUNTRY* |
| RUSTIKAL | RUSTIKAL |
| STRUKTUR | STRUKTUR |
| EFFECT   | EFFECT   |

\* bei Laminat und Dielen Eiche splinterfrei | available in L-strip oak, ssp free

## SCELTE ASSORTIMENTS

- |           |          |
|-----------|----------|
| SELECT    | SELECT   |
| NATUR     | NATUR    |
| CLASSIC   | CLASSIC  |
| NODATO    | NOUEUX   |
| COUNTRY*  | COUNTRY* |
| RUSTICALE | RUSTIKAL |
| STRUTTURA | STRUKTUR |
| EFFECT    | EFFECT   |

\* per plancia intera rovere privo di alborno  
\* Sur les planches larges à l'ancienne en chêne: sans aubier



# VARIETÀ DI PARQUET. LES VARIÉTÉS SONT VIVACES.

Cresciuto in pace nella foresta. Unico come la natura. Unico come te.  
Elles ont eu une croissance tranquille dans la forêt. Aussi singulières que la nature. Aussi individuelles que vous.

## SELECT.

Un'oasi di pace. Uniformità nel colore e nella crescita caratterizzano questa scelta. Sono possibili piccoli nodi puntiformi che animano il quadro generale. | Pôle de tranquillité. Cet assortiment vous convaincra par sa tranquillité et son uniformité dans la couleur et la croissance. Des petits yeux de perdrix sont possibles et donnent vie à l'image d'ensemble.

## NATUR. CLASSIC.

Natura allo stato puro. Una crescita naturale combinata con naturali differenze di colore e piccoli nodi visibili. | Nature pure. Une croissance naturelle en combinaison avec des différences de couleur naturelles et des petites ramifications visibles.

## NODATO. NOUEUX.

La gioia di vivere. Priva di alborno, naturale e con numerosi nodi visibili, questa scelta garantisce una vivacità notevole. | Joie de vivre. Sans aubier, naturel, et grâce à de nombreuses branches visibles, cet assortiment contribue à une vitalité perceptible.

## COUNTRY.\* RUSTICALE. STRUTTURA. EFFECT.

Momenti carichi di energia. Le tonalità vibranti, vivaci e forti, così come gli importanti nodi presenti creano un nuovo temperamento in casa. | De puissants moments. Des nuances de couleur vivantes, vivaces et vigoureuses, ainsi que les ramifications éventuelles, confèrent un nouveau tempérament à la maison.



# STRUKTUREN BEWEGEN. MOVING STRUCTURES.

# STRUTTURE SUPERFICIALI. STRUCTURES DONNES DES MOUVEMENTS.



## VALLETTA

NATÜRLICH | gebürstet mit Fase 4-seitig  
NATURAL | brushed with 4-sided bevel  
NATURALE | spazzolato e bisellato su 4 lati  
NATUREL | brossé avec 4 côtés biseautés

## VALLETTA

stattet Parkettböden mit einem natürlichen Charakter und sanfter Rauheit aus, denn sie sind gebürstet mit Fase.

VALLETTA lends parquet flooring a natural character and subtle roughness, as it is brushed and has a bevel.



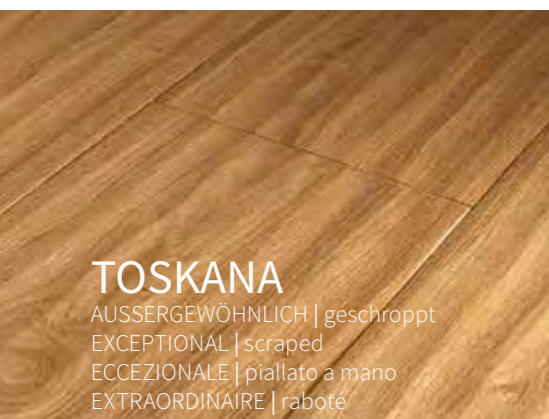
## VALSEGA

CHARAKTERSTARK | gesägt und gebürstet  
CHARACTERFUL | sawn and brushed  
DAL CARATTERE DECISO | segata e spazzolata  
PLEIN DE CARACTÈRE | scié et brossée

## VALSEGA

sorgt für einen charakterstarken und ausgeprägten Oberflächeneindruck. Hier wird die Parkettoberfläche bandgesägt und gebürstet.

VALSEGA ensures a characterful and striking surface impression. Here, the parquet surface is band-sawn and brushed.



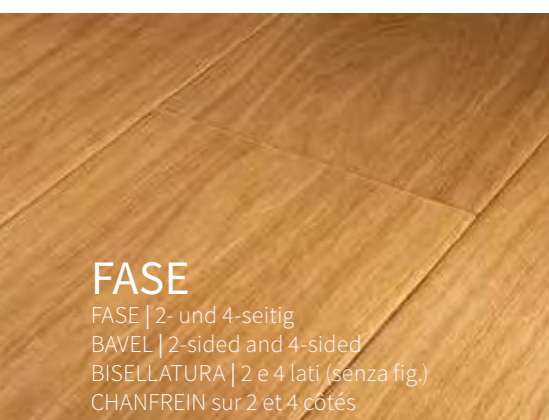
## TOSKANA

AUSSERGEWÖHNLICH | geschroppt  
EXCEPTIONAL | scraped  
ECCEZIONALE | piattato a mano  
EXTRAORDINAIRE | raboté

## TOSKANA

verleiht Parkettböden eine außergewöhnlich antike Haptik und sorgt durch die leicht gewellte Oberfläche für ein unvergleichlich angenehmes Gehgefühl.

TOSKANA gives you an exceptionally antique sense of touch as well as an incomparably pleasant feel of walking thanks to its slightly wavy surface.

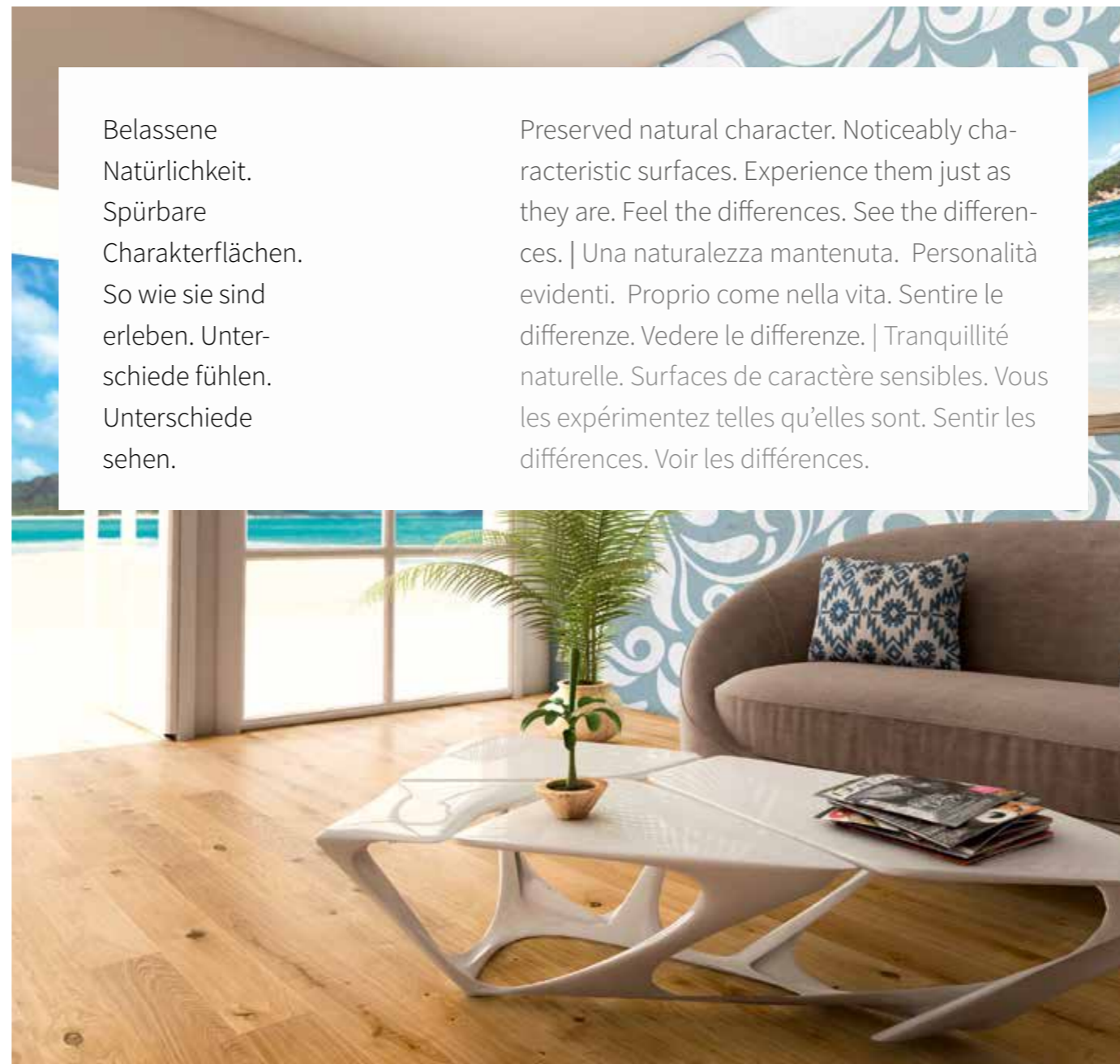


## FASE

FASE | 2- und 4-seitig  
BAVEL | 2-sided and 4-sided  
BISELLATURA | 2 e 4 lati (senza fig.)  
CHANFREIN sur 2 et 4 côtés

**FASE 2- UND 4-SEITIG** Für alle Holzsorten: Mit der produktspezifischen Oberflächenstruktur Fase 4-seitig erhalten die dafür vorgesehenen Parkett-elemente an allen 4 Seiten abgeschrägte Kanten, was die Struktur der Elemente hervortreten lässt. Bei der Oberflächenstruktur Fase 2-seitig erstreckt sich die Kantenabschrägung nur auf die beiden Längsseiten.

**2-SIDED AND 4-SIDED BAVEL** For all types of wood: With the product-specific 4-sided bevel surface structure, the designated parquet elements are given bevelled edges on all four sides, which allows the structure of the individual elements in the overall arrangement to stand out pleasantly. With the 2-sided bevel surface structure, the bevelled edges are only on the two longitudinal sides.



Belassene  
Natürlichkeit.  
Spürbare  
Charakterflächen.  
So wie sie sind  
erleben. Unter-  
schiede fühlen.  
Unterschiede  
sehen.

Preserved natural character. Noticeably characteristic surfaces. Experience them just as they are. Feel the differences. See the differences. | Una naturalezza mantenuta. Personalità evidenti. Proprio come nella vita. Sentire le differenze. Vedere le differenze. | Tranquillité naturelle. Surfaces de caractère sensibles. Vous les expérimentez telles qu'elles sont. Sentir les différences. Voir les différences.

## VALLETTA

conferisce ai pavimenti in legno un carattere naturale e una lieve rugosità, grazie alla spazzolatura e bisellatura.

VALLETTA confère aux parquets un caractère naturel et une douce rugosité, car ils sont brossés avec un chanfrein.

## VALSEGA

crea una superficie dal carattere marcato e molto deciso. La superficie del parquet è lavorata con sega a nastro e spazzolata.

VALSEGA crée une impression de surface caractéristique et prononcée. Ici, la surface du parquet est traitée à la scie au ruban et brossée.

## TOSKANA

La superficie leggermente ondulata infonde un'eccezionale percezione di antichità e un'impareggiabile sensazione di benessere al cammino.

TOSKANA confère aux parquets une sensation antique hors du commun, et grâce à sa surface légèrement ondulée, procure une sensation de confort incomparable.

**BISELLATURA 2 E 4 LATI (SENZA FIG.)** Nella superficie bisellata 4 lati le doghe di parquet sono provviste di angoli smussati su tutti e 4 i lati, aspetto che sottolinea la struttura dei singoli elementi. Nella superficie bisellata 2 lati invece questa caratteristica è presente solamente sui lati lunghi delle doghe.

**CHANFREIN SUR 2 ET 4 CÔTÉS** Pour toutes les variétés de bois : Avec la structure de surface spécifique avec un chanfrein sur 4 côtés, les éléments de parquet prévus pour cela ont des bords biseautés sur chacun de leurs 4 côtés, ce qui met en évidence la structure des éléments. Avec la structure de surface à chanfrein sur 2 côtés, le biseau s'étend uniquement sur les deux côtés longitudinaux.





WOHNFERTIG, TIEFENIMPRÄGNIERTE  
GEÖLT/GEWACHSTE OBERFLÄCHE

DEPTH IMPREGNATED,  
OILED/WAXED SURFACE

- + Natürliche Öle und Wachse  
Natural oils and waxes
- + Atmungsaktiv und feuchtigkeitsregulierend  
Breathable and humidity regulating
- + Gesundes Wohnraumklima  
Healthy room climate
- + Imprägnierender Tiefenschutz  
Impregnated depth protection
- + Wasser- und schmutzabweisend  
Water and dirt resistant
- + Keine statische Aufladung  
Antistatic
- + Partielle Reparaturfähigkeit  
Partial repairability



**SEDA** Die natürliche Oberflächenveredelung nach jahrhundertalten Traditionen mit hochwertigen Ölen und Wachsen bewahrt den ursprünglich frischen Charakter des Holzes und überzeugt durch eine samtig matte Oberfläche mit natürlichen Maserungen sowie intensiver Holzfarbe. Durch die offeneporige Veredelung mit atmungsaktiven Materialien wird ein besonders gesundes Raumklima gewährt und ein Hauch von Natur in den eigenen Wohnraum gezaubert. Your parquet is treated with natural oils and waxes according to century-old traditions to retain its original lustre. These floors are particularly beautiful with their silky matt surface with natural texture and intensive wood color. Open-pore surface finishes with breathable materials mean you are guaranteed a healthier interior climate and your home is enhanced by this touch of nature.

**Besonderer Pluspunkt bei SEDA Böden | A special plus point for SEDA floors:**

Falls nötig können Kratzer oder kleine Beschädigungen auch problemlos partiell repariert und nachgeölt werden. Daher sind Seda Böden auch für stark belastete Bereiche bestens geeignet, da die Pflege und die Reparatur einfach sind und der Boden optisch stets in einwandfreiem Zustand gehalten werden kann. Ebenfalls sind die Oberflächen sehr gut beständig gegen übliche Haushaltschemikalien. If necessary, scratches or small damage can also be partially repaired and re-oiled without any problems. Therefore, they are ideally suited in even highly polluted areas, as maintenance and repair are easy and the floor can be kept in an optically perfect condition all the time. The surfaces are also very resistant to common household chemicals.



**SEDA** La finitura naturale della superficie secondo le tradizioni secolari con oli e cere di alta qualità conserva il carattere fresco originale del legno e convince con una superficie opaca vellutata con venature naturali e un colore intenso del legno. La finitura a poro aperto con materiali traspiranti assicura un clima interno particolarmente sano ed evoca un tocco di natura nella vostra stanza. La finition naturelle de la surface selon des traditions séculaires avec des huiles et des cires de haute qualité préserve le caractère frais d'origine du bois et convainc par une surface mate veloutée avec des veines naturelles et une couleur de bois intense. Grâce à la finition à pores ouverts avec des matériaux respirants, un climat ambiant particulièrement sain est garanti et un souffle de nature s'installe comme par magie dans votre propre espace de vie.

**Un vantaggio dei pavimenti SEDA | Un avantage particulier des parquets SEDA:**

Se necessario, graffi o danni minori possono anche essere parzialmente riparati e rioliti senza problemi. I pavimenti Seda sono quindi ideali anche per aree molto utilizzate, poiché la manutenzione e la riparazione sono semplici e il pavimento può essere sempre mantenuto in perfette condizioni estetiche. Le superfici sono anche molto resistenti ai comuni prodotti chimici domestici. Si nécessaire, les rayures ou les petits dommages peuvent être réparés partiellement et huilés sans problème. C'est pourquoi les sols Seda conviennent aussi parfaitement aux zones fortement sollicitées, car l'entretien et la réparation sont simples et le sol peut toujours être maintenu dans un état visuel impeccable. De plus, les surfaces sont très résistantes aux produits chimiques ménagers courants.



PRONTO PER L'UTILIZZO, SUPERFICIE IMPREGNATA IN PROFONDITÀ CON OLIO/CERA

PRÊT À VIVRE, SURFACE IMPRÉGNÉE EN PROFONDEUR, HUILÉE/CIRÉE

- + Oli e cere naturali  
Huiles et cires naturelles
- + Traspirante e regolare di umidità  
Respirant et régulant l'humidité
- + Clima interno sano  
Un climat d'habitation sain
- + Protezione impregnata profonda  
Protection imprégnante en profondeur
- + Repellente all'acqua e allo sporco  
Résistant à l'eau et à la saleté
- + Nessuna carica statica  
Pas d'électricité statique
- + Capacità di riparazione parziale  
Capacité de réparation partielle

# FLÄCHEN VEREDELT. REFINED SURFACES.

MATT UV-LACKIERTE OBERFLÄCHEN  
IM INNOVATIVEN EXCIMER VERFAHREN

MATT UV-LAQUERED SURFACES USING  
THE INNOVATIVE EXCIMER TECHNOLOGY

- + Naturbelassene Optik  
Natural, untreated look
- + Lösemittelfrei & 100% wohngesund  
Solvent-free, healthy indoor climate
- + Einfach zu reinigen Easy to clean
- + Praktisch pflegfrei  
Practically maintenance-free
- + Hervorragende Chemikalienbeständigkeit  
Excellent chemical resistance
- + Objektgeeignet gemäß ÖNORM C2354  
Suitable for commercial use according to ÖNORM C2354
- + Kratz- & abriebfeste Oberfläche  
Scratch- and abrasion resistant
- + Minimierter Farbveränderung (UV)  
Minimized color change
- + Anti-footprint effect
- + Abschleifbar & renovierbar  
Sandable and restorable



**PUROTEC** Die naturmatte UV-Lackoberfläche ohne Einsatz von Mattierungsmittel schenkt Ihnen den optischen Eindruck von unbehandeltem Holz und stattet Ihr Parkett funktional mit noch höherer Widerstandskraft und minimierter Farbveränderung aus. Purotec - the natural matt UV-lacquered surface without the use of matting agents. Purotec gives you the optical illusion of untreated wood, whilst functionally providing your parquet with an even higher resistance and minimized color changes.



Auch **TENSEO X-MATT** ist eine lösemittelfreie und wohnfertige UV-Lackoberfläche, welche ab 2022 neu im Excimer-Verfahren aufgetragen wird. TENSEO X-MATT bietet Ihnen die gleichen Eigenschaften wie PURPTEC und unterscheidet sich lediglich durch den geringeren Mattierungsgrad. Ist ein matt lackierter Parkettboden gewünscht, bietet Scheucher Ihnen nun die Möglichkeit zwischen beiden Varianten zu entscheiden und die einzigartigen Vorteile dieser innovativen Technologie zu genießen. Also TENSEO X-MATT is a solvent-free UV lacquered surface, which is applied using the excimer technology since 2022. TENSEO X-MATT offers the same characteristics as PUROTEC and only differs in its lower degree of matting. So if you decide for a matt lacquered parquet floor, Scheucher offers you the option of choosing between the two variants and enjoying the unique advantages of this state-of-the-art technology from now on.



**TENSEO CLASSICO** Dieses, aus bis zu 7 Schichten bestehende, Versiegelungssystem schafft ein besonderes Flair in jedem Wohnraum. Mit einem außergewöhnlichen, seidigen Glanz entsteht ein exklusives Erscheinungsbild, das auch eine hohe Widerstandskraft bietet und die Lebensdauer Ihres Parketts erhöht. This, up to 7 layers consisting sealing system ensures your wooden flooring gives a special flair to any room. The beautifully silky sheen gives an exclusive look to the wood while at the same time making it resistant to damage and thereby extends the life of your parquet flooring.

- + Seidiger Glanz | Silky sheen or satin gloss
- + Wasser- und schmutzabweisend | Water and dirt resistant
- + Chemikalienbeständig | Chemical-resistant
- + Umweltfreundlich und pflegeleicht | Environmentally friendly and easy to care for
- + Höhere Beanspruchungskategorie | Higher wear class
- + Sporthallentauglichkeit | Suitable for sports halls



**PUROTEC** - la superficie naturale laccata opaca UV senza l'uso di opacizzanti vi dà l'impressione visiva del legno non trattato e dota il vostro parquet funzionalmente di una resistenza ancora maggiore e di un cambiamento di colore ridotto al minimo. PUROTEC - la surface vernie UV mate naturelle sans utilisation d'agents de matage vous offre l'impression optique du bois non traité et dote votre parquet d'une résistance encore plus élevée et d'un changement de couleur minimisé.



**TENSEO X-MATT** è una superficie a vernice UV senza solventi e pronta all'uso, che verrà applicata con il processo ad eccimeri dal 2022. TENSEO X-MATT offre le stesse proprietà di PUROTEC e si differenzia solo per il minor grado di opacità. Se si desidera un pavimento in parquet laccato opaco, Scheucher offre ora la possibilità di scegliere tra le due varianti e godere dei vantaggi unici di questa tecnologia innovativa. | TENSEO X-MATT est également une surface vernie UV sans solvants et prête à l'emploi, qui sera désormais appliquée selon le procédé Excimer à partir de 2022. TENSEO X-MATT vous offre les mêmes propriétés que PUROTEC et se distingue uniquement par un degré de matage plus faible. Si vous souhaitez un parquet verni mat, Scheucher vous offre désormais la possibilité de choisir entre les deux variantes et de profiter des avantages uniques de cette technologie innovante.



**TENSEO CLASSICO** Questo sistema di sigillatura, composto da fino a 7 strati, crea un'atmosfera speciale in ogni spazio abitativo. Con una lucentezza eccezionale e setosa, crea un aspetto esclusivo che offre anche un'alta resistenza e aumenta la durata di vita del vostro parquet. | Ce système de vitrification, qui comprend jusqu'à 7 couches, crée une ambiance particulière dans chaque pièce. Avec un brillant exceptionnel et soyeux, il crée un aspect exclusif qui offre également une grande résistance et prolonge la durée de vie de votre parquet.

- + Lucentezza setosa | Brillance soyeuse
- + Repellente all'acqua e allo sporco | Résistant à l'eau et à la saleté
- + Resistente alle sostanze chimiche | Résistant aux produits chimiques
- + Ecologico e facile da pulire | Respectueux de l'environnement et facile d'entretien
- + Classe di usura più alta | Classe de sollicitation plus élevée
- + Adatto ai palazzetti dello sport | Aptitude aux salles de sport

SUPERFICIE LACCATE UV OPACHE  
NELL'INNOVATIVO PROCESSO AD ECCIMERI

SURFACES MATES LAQUÉES AUX UV SELON UN  
PROCÉDÉ INNOVANT D'EXCIMÈRE

- + Aspetto naturale  
Natural, untreated look
- + Senza solvente e 100% sano  
Sans solvants & 100% sain pour l'habitat
- + Facile da pulire | Facile à nettoyer
- + Praticamente senza manutenzione  
Pratiquement sans entretien
- + Eccellente resistenza chimica  
Excellente résistance aux produits chimiques
- + Adatto per uso commerciale secondo ÖNORM C2354 | Convient aux collectivités selon la norme ÖNORM C2354
- + Superficie resistente ai graffi e all'abrasione  
Surface résistante aux rayures et à l'abrasion
- + Cambiamento di colore ridotto al minimo (UV)  
Changement de couleur minimisé (UV)
- + Effetto anti-impronta | Effet anti-footprint
- + Carteggiabile e rinnovabile  
Ponçable & renouvelable

**Opaco naturale, opaco profondo,  
livello di lucentezza 4-5 | Mat naturel  
mat profond, degré de brillance 4-5**

**Opaco, livello di lucentezza 8-10  
Mat, niveau de brillance 8-10**

**Superficie laccata UV, livello di  
lucentezza 28-30 | Surface vernie aux UV,  
degré de brillance 28-30**

**Naturmatt, tiefenmatt, Glanzgrad 4-5  
Natural matt, deep matt, gloss level 4-5**


**Matt, Glanzgrad 8-10  
Matt, gloss level 8-10**

**UV-lackierte Oberfläche, Glanzgrad 28-30  
UV-laquered surface, gloss level 28-30**






MY HOME  
MY ISLAND  
ELEVATION










## TREND PARKETT | TREND PARQUET

 Nach Hause zu kommen, ist ein erhebendes Gefühl. Wir schließen die Türe ab, ziehen die Schuhe aus und betreten die Fußbodenbretter, die für uns die Welt bedeuten. Hier genießen wir ein ganz besonderes Lebensgefühl – fast wie im Urlaub. Und hierhin nehmen wir auch unsere besonderen Momente und Urlaubserinnerungen mit. Wir rahmen sie als Bilder und hängen sie an die Wand – mit ELEVATION können wir sie täglich unter unseren Füßen spüren.

 Coming home is a truly uplifting experience. We walk across those floorboards that mean the world to us. This is the where we enjoy a wholly exceptional way of life – just as though we were on holiday. And this is where we also take along our special moments and vacation memories. We frame them as pictures and hang them on our walls - with Elevation we are able to feel it beneath our feet day by day.

## PARQUET DI TENDENZA | PARQUET TENDANCE

 È bello tornare a casa. Chiudere la porta, togliersi le scarpe e camminare a piedi nudi sulle doghe di parquet che rappresentano il nostro mondo. La gioia di vivere che si prova in questo luogo è speciale – quasi come in vacanza. Qui portiamo tutti i nostri momenti speciali e i ricordi delle vacanze. Li incorniciamo come fossero quadri e li appendiamo alle pareti – con ELEVATION riusciamo a percepirla ogni giorno sotto ai nostri piedi.

 En rentrant à la maison, vous éprouvez une sensation exaltante. Nous fermons la porte, nous enlevons nos chaussures et nous posons les pieds sur les lattes de plancher qui représentent le monde pour nous. Alors nous jouissons d'un style de vie très particulier, presque comme en vacances. Et nous emmenons aussi avec nous nos moments spéciaux et nos souvenirs de vacances. Nous les encadrons comme des tableaux et les accrochons au mur - avec ELEVATION, nous pouvons les sentir tous les jours sous nos pieds.



# ELEVATION | MENORCA

EICHE | OAK | ROVERE | CHÊNE

Abmessung | Dimensions | Dimensioni | Dimensions



PUROTEC



SEDA

**WOODflor NOVOLOC® 5G 182**

14 x 182 x 2200 mm | 0.55 in x 7.17 in x 7.22 ft

39312


37298

**MENORCA**  
EICHE | OAK | ROVERE | CHÊNE

WOODflor NOVOLOC® 5G 182  
Landhausdiele 1-Stab | 1-strip | 1-listello | monolame



**WOODflor NOVOLOC® 5G 182**  
ELEVATION MENORCA | EICHE | OAK | ROVERE | CHÊNE





# ELEVATION | BRAČ

EICHE | OAK | ROVERE | CHÊNE



Abmessung | Dimensions | Dimensoni | Dimensions

PUROTEC

SEDA

		Abmessung   Dimensions   Dimensoni   Dimensions	PUROTEC	SEDA
<b>WOOD</b> flor NOVOLOC® 5G	<b>182</b>	14 x 182 x 2200 mm   0.55 in x 7.17 in x 7.22 ft	39290	29557
<b>MULTI</b> flor NOVOLOC® 5G	<b>2200</b>	9,8 x 182 x 2200 mm   0.39 in x 7.17 in x 7.22 ft	-	29625


## BRAČ EICHE | OAK | ROVERE | CHÊNE

WOODflor NOVOLOC® 5G 182  
MULTIflor NOVOLOC® 5G 2200

Landhausdielen 1-Stab | 1-strip | 1-listello | monolame



WOODflor NOVOLOC® 5G 182  
ELEVATION BRAČ | EICHE | OAK | ROVERE | CHÊNE





# ELEVATION | OTAVA

EICHE | OAK | ROVERE | CHÊNE



Abmessung | Dimensions | Dimensoni | Dimensions

PUROTEC

SEDA

<b>WOOD</b> flor NOVOLOC® 5G <b>182</b>	14 x 182 x 2200 mm   0.55 in x 7.17 in x 7.22 ft	39319	22301
<b>MULTI</b> flor NOVOLOC® 5G <b>2200</b>	9,8 x 182 x 2200 mm   0.39 in x 7.17 in x 7.22 ft	-	29549

## OTAVA EICHE | OAK | ROVERE | CHÊNE


WOODflor NOVOLOC® 5G 182

MULTIflor NOVOLOC® 5G 2200

Landhausdielen 1-Stab | 1-strip | 1-listello | monolame



WOODflor NOVOLOC® 5G 182  
ELEVATION OTAVA | EICHE | OAK | ROVERE | CHÊNE





# ELEVATION | RÜGEN

EICHE | OAK | ROVERE | CHÊNE



Abmessung | Dimensions | Dimensoni | Dimensions

PUROTEC


SEDA

		Abmessung   Dimensions   Dimensoni   Dimensions	PUROTEC	SEDA
<b>WOOD</b> flor NOVOLOC® 5G	<b>182</b>	14 x 182 x 2200 mm   0.55 in x 7.17 in x 7.22 ft	39321	29567
<b>MULTI</b> flor NOVOLOC® 5G	<b>2200</b>	9,8 x 182 x 2200 mm   0.39 in x 7.17 in x 7.22 ft	-	29631

# RÜGEN EICHE | OAK | ROVERE | CHÊNE

WOODflor NOVOLOC® 5G 182  
MULTIflor NOVOLOC® 5G 2200

Landhausdielen 1-Stab | 1-strip | 1-listello | monolame



WOODflor NOVOLOC® 5G 182  
ELEVATION RÜGEN | EICHE | OAK | ROVERE | CHÊNE





# ELEVATION | IBIZA

EICHE | OAK | ROVERE | CHÊNE



Abmessung | Dimensions | Dimensoni | Dimensions

PUROTEC


SEDA

<b>WOOD</b> flor NOVOLOC® 5G <b>222</b>	14 x 222 x 2200 mm   0.55 in x 8.74 in x 7.22 ft	39310	29530
<b>WOOD</b> flor NOVOLOC® 5G <b>182</b>	14 x 182 x 2200 mm   0.55 in x 7.17 in x 7.22 ft	39306	29518
<b>WOOD</b> flor NOVOLOC® 5G <b>140</b>	14 x 140 x 2200 mm   0.55 in x 5.51 in x 7.22 ft	39308	29524
<b>MULTI</b> flor NOVOLOC® 5G <b>2200</b>	9,8 x 182 x 2200 mm   0.39 in x 7.17 in x 7.22 ft	-	29592


**IBIZA**  
EICHE | OAK | ROVERE | CHÊNE

**WOOD**flor NOVOLOC® 5G **222 | 182 | 140**  
**MULTI**flor NOVOLOC® 5G **2200**

Landhausdiele 1-Stab | 1-strip | 1-listello | monolame



**WOOD**flor NOVOLOC® 5G **182**  
ELEVATION IBIZA | EICHE | OAK | ROVERE | CHÊNE





# ELEVATION | ELBA

EICHE | OAK | ROVERE | CHÊNE



Abmessung | Dimensions | Dimensoni | Dimensions

PUROTEC


SEDA

<b>WOOD</b> flor NOVOLOC® 5G	<b>222</b>	14 x 222 x 2200 mm   0.55 in x 8.74 in x 7.22 ft	39297	29527
<b>WOOD</b> flor NOVOLOC® 5G	<b>182</b>	14 x 182 x 2200 mm   0.55 in x 7.17 in x 7.22 ft	39292	29515
<b>WOOD</b> flor NOVOLOC® 5G	<b>140</b>	14 x 140 x 2200 mm   0.55 in x 5.51 in x 7.22 ft	39295	29521
<b>MULTI</b> flor NOVOLOC® 5G	<b>2200</b>	9,8 x 182 x 2200 mm   0.39 in x 7.17 in x 7.22 ft	-	29591


## ELBA EICHE | OAK | ROVERE | CHÊNE

**WOOD**flor NOVOLOC® 5G 222 | 182 | 140  
**MULTI**flor NOVOLOC® 5G 2200

Landhausdielen 1-Stab | 1-strip | 1-listello | monolame



**WOOD**flor NOVOLOC® 5G 140 | 182 | 222  
ELEVATION ELBA | EICHE | OAK | ROVERE | CHÊNE





# ELEVATION | UFENAU

EICHE | OAK | ROVERE | CHÊNE



Abmessung | Dimensions | Dimensoni | Dimensions

PUROTEC

SEDA

<b>WOODflor NOVOLOC® 5G</b>	<b>222</b>	14 x 222 x 2200 mm   0.55 in x 8.74 in x 7.22 ft	-	25619
<b>WOODflor NOVOLOC® 5G</b>	<b>182</b>	14 x 182 x 2200 mm   0.55 in x 7.17 in x 7.22 ft	-	25458
<b>WOODflor NOVOLOC® 5G</b>	<b>140</b>	14 x 140 x 2200 mm   0.55 in x 5.51 in x 7.22 ft	-	25389

## UFENAU EICHE | OAK | ROVERE | CHÊNE

**WOODflor NOVOLOC® 5G 222 | 182 | 140**  
Landhausdiele 1-Stab | 1-strip | 1-listello | monolame



**WOODflor NOVOLOC® 5G 182**  
ELEVATION UFENAU | EICHE | OAK | ROVERE | CHÊNE





# ELEVATION | SYLT

EICHE | OAK | ROVERE | CHÊNE



Abmessung | Dimensions | Dimensoni | Dimensions

PUROTEC

SEDA

<b>WOOD</b> flor NOVOLOC® 5G <b>222</b>	14 x 222 x 2200 mm   0.55 in x 8.74 in x 7.22 ft	-	22334
<b>WOOD</b> flor NOVOLOC® 5G <b>182</b>	14 x 182 x 2200 mm   0.55 in x 7.17 in x 7.22 ft	-	22287
<b>WOOD</b> flor NOVOLOC® 5G <b>140</b>	14 x 140 x 2200 mm   0.55 in x 5.51 in x 7.22 ft	-	22325
<b>MULTI</b> flor NOVOLOC® 5G <b>2200</b>	9,8 x 182 x 2200 mm   0.39 in x 7.17 in x 7.22 ft	-	29571

**SYLT**  
EICHE | OAK | ROVERE | CHÊNE

**WOOD**flor NOVOLOC® 5G **222 | 182 | 140**  
**MULTI**flor NOVOLOC® 5G **2200**  
Landhausdielen 1-Stab | 1-strip | 1-listello | monolame



**WOOD**flor NOVOLOC® 5G **140**  
ELEVATION SYLT | EICHE | OAK | ROVERE | CHÊNE





# ELEVATION | SAMOA

EICHE | OAK | ROVERE | CHÊNE



Abmessung | Dimensions | Dimensioni | Dimensions

PUROTEC

SEDA

**WOOD**flor NOVOLOC® 5G 182

14 x 182 x 2200 mm | 0.55 in x 7.17 in x 7.22 ft

39323


37296

**SAMOA**  
EICHE | OAK | ROVERE | CHÊNE

WOODflor NOVOLOC® 5G 182  
Landhausdielen 1-Stab | 1-strip | 1-listello | monolame



WOODflor NOVOLOC® 5G 182  
ELEVATION SAMOA | EICHE | OAK | ROVERE | CHÊNE





# ELEVATION | MOOREA

EICHE | OAK | ROVERE | CHÊNE



Abmessung | Dimensions | Dimensoni | Dimensions

PUROTEC

SEDA

**WOODflor NOVOLOC® 5G 182**

14 x 182 x 2200 mm | 0.55 in x 7.17 in x 7.22 ft

-

37424

**MOOREA**  
EICHE | OAK | ROVERE | CHÊNE

**WOODflor NOVOLOC® 5G 182**  
Landhausdielen 1-Stab | 1-strip | 1-listello | monolame



**WOODflor NOVOLOC® 5G 182**  
ELEVATION MOOREA | EICHE | OAK | ROVERE | CHÊNE





# ELEVATION | ISCHIA

EICHE | OAK | ROVERE | CHÊNE



Abmessung | Dimensions | Dimensioni | Dimensions

PUROTEC

SEDA

**WOOD**flor NOVOLOC® 5G 182

14 x 182 x 2200 mm | 0.55 in x 7.17 in x 7.22 ft

-


37299

# ISCHIA EICHE | OAK | ROVERE | CHÊNE

**WOOD**flor NOVOLOC® 5G 182  
Landhausdielen 1-Stab | 1-strip | 1-listello | monolame



**WOOD**flor NOVOLOC® 5G 182  
ELEVATION ISCHIA | EICHE | OAK | ROVERE | CHÊNE





# ELEVATION | EVIA

EICHE GEDÄMPFT | OAK STEAMED | ROVERE EVAP. | CHÊNE ÉTUVÉ



Abmessung | Dimensions | Dimensoni | Dimensions

PUROTEC

SEDA

**WOOD**flor NOVOLOC® 5G 182

14 x 182 x 2200 mm | 0.55 in x 7.17 in x 7.22 ft

-

37290


**EVIA**  
EICHE GEDÄMPFT | OAK STEAMED | ROVERE EVAP. | CHÊNE ÉTUVÉ

**WOOD**flor NOVOLOC® 5G 182

Landhausdielen 1-Stab | 1-strip | 1-listello | monolame



**WOOD**flor NOVOLOC® 5G 182  
ELEVATION EVIA | EICHE GEDÄMPFT | OAK STEAMED | ROVERE EVAP. | CHÊNE ÉTUVÉ





# ELEVATION | MILOS

EICHE GEDÄMPFT | OAK STEAMED | ROVERE EVAP. | CHÊNE ÉTUVÉ



Abmessung | Dimensions | Dimensoni | Dimensions

PUROTEC

SEDA

**WOOD**flor NOVOLOC® 5G 182

14 x 182 x 2200 mm | 0.55 in x 7.17 in x 7.22 ft

39314

37303

**MILOS**  
EICHE GEDÄMPFT | OAK STEAMED | ROVERE EVAP. | CHÊNE ÉTUVÉ

**WOOD**flor NOVOLOC® 5G 182

Landhausdiele 1-Stab | 1-strip | 1-listello | monolame



**WOOD**flor NOVOLOC® 5G 182  
ELEVATION MILOS | EICHE GEDÄMPFT | OAK STEAMED | ROVERE EVAP. | CHÊNE ÉTUVÉ





# ELEVATION | GOZO

EICHE GEDÄMPFT | OAK STEAMED | ROVERE EVAP. | CHÊNE ÉTUVÉ



Abmessung | Dimensions | Dimensoni | Dimensions

PUROTEC

SEDA

**WOOD**flor NOVOLOC® 5G 182

14 x 182 x 2200 mm | 0.55 in x 7.17 in x 7.22 ft

39302

37305

**GOZO**  
EICHE GEDÄMPFT | OAK STEAMED | ROVERE EVAP. | CHÊNE ÉTUVÉ

**WOOD**flor NOVOLOC® 5G 182

Landhausdielen 1-Stab | 1-strip | 1-listello | monolame



**WOOD**flor NOVOLOC® 5G 182  
ELEVATION GOZO | EICHE GEDÄMPFT | OAK STEAMED | ROVERE EVAP. | CHÊNE ÉTUVÉ





# ELEVATION | CHIOS

EICHE | OAK | ROVERE | CHÊNE



Abmessung | Dimensions | Dimensioni | Dimensions

PUROTEC

SEDA

**WOODflor NOVOLOC® 5G 182**

14 x 182 x 2200 mm | 0.55 in x 7.17 in x 7.22 ft

-

37302

**CHIOS**  
EICHE | OAK | ROVERE | CHÊNE

WOODflor NOVOLOC® 5G 182  
Landhausdielen 1-Stab | 1-strip | 1-listello | monolame



WOODflor NOVOLOC® 5G 182  
ELEVATION CHIOS | EICHE | OAK | ROVERE | CHÊNE





# ELEVATION | JAVA

EICHE | OAK | ROVERE | CHÊNE



Abmessung | Dimensions | Dimensoni | Dimensions

PUROTEC

SEDA

**WOOD**flor NOVOLOC® 5G 182

14 x 182 x 2200 mm | 0.55 in x 7.17 in x 7.22 ft

-

37422

**JAVA**  
**EICHE | OAK | ROVERE | CHÊNE**

**WOOD**flor NOVOLOC® 5G 182  
Landhausdiele 1-Stab | 1-strip | 1-listello | monolame



**WOOD**flor NOVOLOC® 5G 182  
ELEVATION JAVA | EICHE | OAK | ROVERE | CHÊNE





# ELEVATION | KRETA

EICHE GEDÄMPFT | OAK STEAMED | ROVERE EVAP. | CHÊNE ÉTUVÉ




Abmessung | Dimensions | Dimensoni | Dimensions

PUROTEC

SEDA

<b>WOOD</b> flor NOVOLOC® 5G <b>222</b>	14 x 222 x 2200 mm   0.55 in x 8.74 in x 7.22 ft	-	26216
<b>WOOD</b> flor NOVOLOC® 5G <b>182</b>	14 x 182 x 2200 mm   0.55 in x 7.17 in x 7.22 ft	-	26214
<b>WOOD</b> flor NOVOLOC® 5G <b>140</b>	14 x 140 x 2200 mm   0.55 in x 5.51 in x 7.22 ft	-	26224
<b>MULTI</b> flor NOVOLOC® 5G <b>2200</b>	9,8 x 182 x 2200 mm   0.39 in x 7.17 in x 7.22 ft	-	29586




**WOOD**flor NOVOLOC® 5G **140**  
ELEVATION KRETA | EICHE GEDÄMPFT | OAK STEAMED | ROVERE EVAP. | CHÊNE ÉTUVÉ

# KRETA

EICHE GEDÄMPFT | OAK STEAMED | ROVERE EVAP. | CHÊNE ÉTUVÉ

**WOOD**flor NOVOLOC® 5G **222 | 182 | 140**  
**MULTI**flor NOVOLOC® 5G **2200**

Landhausdiele 1-Stab | 1-strip | 1-listello | monolame





# ELEVATION | HAWAII

EICHE | OAK | ROVERE | CHÊNE



Abmessung | Dimensions | Dimensoni | Dimensions

PUROTEC

SEDA

**WOOD**flor NOVOLOC® 5G 182

14 x 182 x 2200 mm | 0.55 in x 7.17 in x 7.22 ft

39304


37301

**HAWAII**  
**EICHE | OAK | ROVERE | CHÊNE**

**WOOD**flor NOVOLOC® 5G 182  
Landhausdiele 1-Stab | 1-strip | 1-listello | monolame



**WOOD**flor NOVOLOC® 5G 182  
ELEVATION HAWAII | EICHE | OAK | ROVERE | CHÊNE





# ELEVATION | FORMENTERA

EICHE KERNG. | OAK SMOKED | ROVERE AFFUMICATO | CHÊNE FUMÉ



Abmessung | Dimensions | Dimensioni | Dimensions

PUROTEC

SEDA

**WOOD**flor **NOVOLOC**® 5G **182**

14 x 182 x 2200 mm | 0.55 in x 7.17 in x 7.22 ft

39299

22309

# FORMENTERA


EICHE KERNG. | OAK SMOKED | ROVERE AFFUMICATO | CHÊNE FUMÉ

**WOOD**flor **NOVOLOC**® 5G **182**

Landhausdielen 1-Stab | 1-strip | 1-listello | monolame



**WOOD**flor **NOVOLOC**® 5G **182**  
ELEVATION **FORMENTERA** | EICHE KERNG. | OAK SMOKED | ROVERE AFFUMICATO | CHÊNE FUMÉ





# ELEVATION | LANZAROTE

EICHE KERNG. | OAK SMOKED | ROVERE AFFUMICATO | CHÊNE FUMÉ



Abmessung | Dimensions | Dimensioni | Dimensions

PUROTEC

SEDA

<b>WOOD</b> flor NOVOLOC® 5G <b>222</b>	14 x 222 x 2200 mm   0.55 in x 8.74 in x 7.22 ft	-	29538
<b>WOOD</b> flor NOVOLOC® 5G <b>182</b>	14 x 182 x 2200 mm   0.55 in x 7.17 in x 7.22 ft	-	29537

## LANZAROTE


EICHE KERNG. | OAK SMOKED | ROVERE AFFUMICATO | CHÊNE FUMÉ

**WOOD**flor NOVOLOC® 5G 222 | 182

Landhausdielen 1-Stab | 1-strip | 1-listello | monolame



**WOOD**flor NOVOLOC® 5G 222  
ELEVATION LANZAROTE | EICHE KERNG. | OAK SMOKED | ROVERE AFFUMICATO | CHÊNE FUMÉ







**WOOD**flor  
NOVOLOC® 5G

MEHR HOLZ.  
MEHR FLO\_R.

MORE WOOD. MORE FLO \_ R.

PIÙ LEGNO. PIÙ FLO \_ R.

PLUS DE BOIS. PLUS DE FLO \_ R.

WOODflor NOVOLOC® 5G 182  
EICHE | OAK | ROVERE | CHÊNE | NATUR PERLA | TENSEO MATT



## PRODUKTTYPEN | PRODUCT TYPES

### WOODflor NOVOLOC® 5G 222 | Landhausdielen 1-Stab | 1-strip

<b>Abmessungen</b>	14 x 222 x 2200 mm
<b>Dimensions</b>	0.55 in x 8.74 in x 7.22 ft
<b>Verlegung</b>	Leimlose Verlegung, schwimmend oder vollflächig verklebt
<b>Installation</b>	Glueless, floating or glue-down installation
<b>Verpackung</b>	6 Dielen/Paket = 2,930 m <sup>2</sup> , 32 Pakete/Palette = 93,773 m <sup>2</sup>
<b>Packaging</b>	6 pieces/pack = 2.930 m <sup>2</sup> , 32 packs/pallet = 93.773 m <sup>2</sup>   6 pieces/pack = 31.538 sq ft, 32 packs/pallet = 1009.364 sq ft

Für Fußbodenheizung geeignet  $R_f=0,101 \text{ m}^2\text{K/W}$  | Suitable for underfloor heating  $R_f=0.101 \text{ m}^2\text{K/W}$



### WOODflor NOVOLOC® 5G 182 | Landhausdielen 1-Stab | 1-strip

<b>Abmessungen</b>	14 x 182 x 2200 mm
<b>Dimensions</b>	0.55 in x 7.17 in x 7.22 ft
<b>Verlegung</b>	Leimlose Verlegung, schwimmend oder vollflächig verklebt
<b>Installation</b>	Glueless, floating or glue-down installation
<b>Verpackung</b>	6 Dielen/Paket = 2,402 m <sup>2</sup> , 40 Pakete/Palette = 96,080 m <sup>2</sup>
<b>Packaging</b>	6 pieces/pack = 2.402 m <sup>2</sup> , 40 packs/pallet = 96.080 m <sup>2</sup>   6 pieces/pack = 25.855 sq ft, 40 packs/pallet = 1034.197 sq ft

Für Fußbodenheizung geeignet  $R_f=0,101 \text{ m}^2\text{K/W}$  | Suitable for underfloor heating  $R_f=0.101 \text{ m}^2\text{K/W}$



### WOODflor NOVOLOC® 5G 140 | Landhausdielen 1-Stab | 1-strip

<b>Abmessungen</b>	14 x 140 x 2200 mm
<b>Dimensions</b>	0.55 in x 5.51 in x 7.22 ft
<b>Verlegung</b>	Leimlose Verlegung, schwimmend oder vollflächig verklebt
<b>Installation</b>	Glueless, floating or glue-down installation
<b>Verpackung</b>	6 Dielen/Paket = 1,848 m <sup>2</sup> , 56 Pakete/Palette = 103,488 m <sup>2</sup>
<b>Packaging</b>	6 pieces/pack = 1.848 m <sup>2</sup> , 56 packs/pallet = 103.488 m <sup>2</sup>   6 pieces/pack = 19.892 sq ft, 56 packs/pallet = 1113.936 sq ft

Für Fußbodenheizung geeignet  $R_f=0,101 \text{ m}^2\text{K/W}$  | Suitable for underfloor heating  $R_f=0.101 \text{ m}^2\text{K/W}$



### WOODflor NOVOLOC® 5G 182 3-STAB | Schiffsboden | 3-strip

<b>Abmessungen</b>	14 x 182 x 2200 mm
<b>Dimensions</b>	0.55 in x 7.17 in x 7.22 ft
<b>Verlegung</b>	Leimlose Verlegung, schwimmend oder vollflächig verklebt
<b>Installation</b>	Glueless, floating or glue-down installation
<b>Verpackung</b>	6 Dielen/Paket = 2,402 m <sup>2</sup> , 40 Pakete/Palette = 96,080 m <sup>2</sup>
<b>Packaging</b>	6 pieces/pack = 2.402 m <sup>2</sup> , 40 packs/pallet = 96.080 m <sup>2</sup>   6 pieces/pack = 25.855 sq ft, 40 packs/pallet = 1034.197 sq ft

Für Fußbodenheizung geeignet  $R_f=0,101 \text{ m}^2\text{K/W}$  | Suitable for underfloor heating  $R_f=0.101 \text{ m}^2\text{K/W}$



## PRODUKT-HIGHLIGHTS | PRODUCT HIGHLIGHTS

Das 3-Schichtparkett **WOODflor NOVOLOC® 5G** ist der Klassiker aus dem Hause Scheucher und hat sich bereits seit Jahrzehnten bewährt. Der besondere Aufbau der Kollektion sorgt für enorme Stabilität, Belastbarkeit und eine hohe Verwerfungsfestigkeit. So kann das Parkett neben der vollflächigen Verklebung auch schwimmend auf einer passenden Unterlagsmatte verlegt werden. Dank des **NOVOLOC® 5G** Verriegelungssystems werden die einzelnen Dielen hier einfach nur ineinander gelockt und die Dielenreihen richten sich dabei automatisch aus. Das sorgt für ein sauberes und sicheres Verlegeergebnis mit hoher Zeitersparnis. Die 3,6 mm Edelholznutzschicht garantiert zudem eine mehrfache Renovierbarkeit.

The 3-layer parquet range **WOODflor NOVOLOC® 5G** is the classic from Scheucher and has proven its worth over decades. Thanks to its special construction you'll profit from an enormous stability, resilience as well as a high warp-resistance. This way **WOODflor NOVOLOC® 5G** parquet can also be installed floating on an appropriate underlay as well as glued down on a screed or wooden composite subfloor. With the reliable **NOVOLOC® 5G** interlocking system planks are simply locked together, aligning themselves automatically click by click. This ensures a clean and safe installation result including high savings in time.



**RELOC** für **WOODflor NOVOLOC® 5G** - ermöglicht den komfortablen Wechsel der Verlegerichtung bei vollflächiger Verklebung. Als Sonderausführung für jeden **WOODflor NOVOLOC® 5G**-Artikel verfügbar.  
**RELOC** for **WOODflor NOVOLOC® 5G** - is a specially designed model to change the direction of installation on fully glued down parquet floors. Available on special order for all articles of **WOODflor NOVOLOC® 5G**.

Alle „ca.“ - Angaben definieren sich als Toleranz von ± 10%. Values prefixed by „approx.“ signify a tolerance of ± 10%.





## TIPOLOGIE DI PRODOTTI | TYPES DE PRODUIT

### WOODflor NOVOLOC® 5G 222 | Plancia unica | Grande lame

Dimensioni Dimensions	14 x 222 x 2200 mm
Posa Pose	Senza collante, flottante o mediante incollaggio a superficie intera Pose sans colle, flottante ou collée en plein
Confezioni Emballage	Pacco da 6 listoni pari a 2,930 m <sup>2</sup> , pallet da 32 pacchi pari a 93,773m <sup>2</sup> 6 lames/colis = 2,930 m <sup>2</sup> , 32 colis/palette = 93,773 m <sup>2</sup>

Adatto per riscaldamento a pavimento R<sub>f</sub>=0,101 m<sup>2</sup>K/W | Convient pour le chauffage au sol R<sub>f</sub> = 0,101 m<sup>2</sup>K/W



### WOODflor NOVOLOC® 5G 182 | Plancia unica | Grande lame

Dimensioni Dimensions	14 x 182 x 2200 mm
Posa Pose	Senza collante, flottante o mediante incollaggio a superficie intera Pose sans colle, flottante ou collée en plein
Confezioni Emballage	Pacco da 6 listoni pari a 2,402 m <sup>2</sup> , pallet da 40 pacchi pari a 96,080 m <sup>2</sup> 6 lames/colis = 2,402 m <sup>2</sup> , 40 colis/palette = 96,080 m <sup>2</sup>

Adatto per riscaldamento a pavimento R<sub>f</sub>=0,101 m<sup>2</sup>K/W | Convient pour le chauffage au sol R<sub>f</sub> = 0,101 m<sup>2</sup>K/W



### WOODflor NOVOLOC® 5G 140 | Plancia unica | Grande lame

Dimensioni Dimensions	14 x 140 x 2200 mm
Posa Pose	Senza collante, flottante o mediante incollaggio a superficie intera Pose sans colle, flottante ou collée en plein
Confezioni Emballage	Pacco da 6 listoni pari a 1,848 m <sup>2</sup> , pallet da 56 pacchi pari a 103,488 m <sup>2</sup> 6 lames/colis = 1,848 m <sup>2</sup> , 56 colis/palette = 103,488 m <sup>2</sup>

Adatto per riscaldamento a pavimento R<sub>f</sub>=0,101 m<sup>2</sup>K/W | Convient pour le chauffage au sol R<sub>f</sub> = 0,101 m<sup>2</sup>K/W



### WOODflor NOVOLOC® 5G 182 3 listelli - Tolda di nave | 3-frises

Dimensioni Dimensions	14 x 182 x 2200 mm
Posa Pose	Senza collante, flottante o mediante incollaggio a superficie intera Pose sans colle, flottante ou collée en plein
Confezioni Emballage	Pacco da 6 listoni pari a 2,402 m <sup>2</sup> , pallet da 40 pacchi pari a 96,080 m <sup>2</sup> 6 lames/colis = 2,402 m <sup>2</sup> , 40 colis/palette = 96,080 m <sup>2</sup>

Adatto per riscaldamento a pavimento R<sub>f</sub>=0,101 m<sup>2</sup>K/W | Convient pour le chauffage au sol R<sub>f</sub> = 0,101 m<sup>2</sup>K/W



## HIGHLIGHTS PRODOTTI | PRINCIPAUX AVANTAGES DU PRODUIT

Grazie alla sua struttura il parquet a 3 strati / multistrato **WOODflor NOVOLOC® 5G** ha un'elevata resistenza all'imbarcatura e pertanto può essere posato a secco, senza incollaggio a tutta superficie, ovvero flottante su un materassino idoneo. Con il collaudato sistema di blocco **NOVOLOC® 5G** i singoli listoni vengono semplicemente incastrate l'uno nell'altro. In questo modo i listoni si orientano da soli per il verso giusto.

Le parquet à 3 couches **WOODflor NOVOLOC® 5G** est un classique de Scheucher et fait déjà ses preuves depuis des décennies. La construction spéciale de la collection assure une stabilité, une résilience et une résistance élevées au gauchissement. Ainsi, le parquet peut être posé non seulement par collage en plein, mais aussi flottant sur une sous-couche d'isolation assortie. Grâce au système de verrouillage **NOVOLOC® 5G**, les planches individuelles sont simplement clipsées les unes dans les autres et les rangées de planches s'alignent automatiquement. Cela garantit une installation propre et sûre avec un gain de temps important. La couche d'usure en bois précieux de 3,6 mm permet aussi de multiples rénovations.



RELOC

RELOC per **WOODflor NOVOLOC® 5G**. Per il cambio confortevole della direzione con posa incollata semplificata. Disponibile come accessorio speciale per ogni articolo **NOVOLOC® 5G**.  
RELOC pour **WOODflor NOVOLOC® 5G** - Le changement commode du sens de pose avec RELOC avec un collage en plein. Disponible en version spéciale pour chaque article **WOODflor NOVOLOC® 5G**.

Tutte le indicazioni indicate come "circa" si intendono con tolleranza di ± 10%.  
Toutes les spécifications „approximatives“ sont définies comme une tolérance de ± 10 %.





# WOODflor 222

NOVOLOC® 5G



# WOODflor NOVOLOC® 5G | 222

Abmessung | Dimensions | Dimensioni | Dimensions

14 x 222 x 2200 mm | 0.55 in x 8.74 in x 7.22 ft



EICHE NATUR   OAK   ROVERE   CHÊNE NATURA	PUROTEC	SEDA	TENSEO X-MATT
geschliffen   sanded   levigato   poncé	-	22166	-
Valletta   brushed with bev. edge   spazzolato con bisello 4 lati   brossé avec biseau	-	19742	21424
EICHE NATUR   OAK   ROVERE   CHÊNE NATURALE	PUROTEC	SEDA	TENSEO X-MATT
Fase 4-seitig   4-sided bevel   con bisello 4 lati   chanfrein sur 4 côtés	39398	-	-
EICHE NATUR   OAK   ROVERE   CHÊNE BIANCA	PUROTEC	SEDA	TENSEO X-MATT
Valletta   brushed with bev. edge   spazzolato con bisello 4 lati   brossé avec biseau	39406	19748	-
EICHE NATUR   OAK   ROVERE   CHÊNE PERLA	PUROTEC	SEDA	TENSEO X-MATT
Valletta   brushed with bev. edge   spazzolato con bisello 4 lati   brossé avec biseau	-	19744	-
EICHE NATUR   OAK   ROVERE   CHÊNE NEBLA	PUROTEC	SEDA	TENSEO X-MATT
Valletta   brushed with bev. edge   spazzolato con bisello 4 lati   brossé avec biseau	39418	34850	-

# EICHE NATUR NATURA OAK | ROVERE | CHÊNE

WOODflor NOVOLOC® 5G 222  
Landhausdielen 1-Stab | 1-strip | 1-listello | monolame



WOODflor NOVOLOC® 5G 222  
EICHE NATUR | OAK | ROVERE | CHÊNE PUROTEC BIANCA

## FARBEN | COLOURS | COLORI | COULEURS

NATURALE

BIANCA

PERLA

NEBLA



# WOODflor NOVOLOC® 5G | 222

Abmessung | Dimensions | Dimensioni | Dimensions

14 x 222 x 2200 mm | 0.55 in x 8.74 in x 7.22 ft



EICHE ASTIG   OAK KNOTTY   ROVERE NODATO   CHÊNE NOUEUX NATURA	PUROTEC	SEDA	TENSEO X-MATT
Valletta   brushed with bev. edge   spazzolato con bisello 4 lati   brossé avec biseau	-	22487	23882
EICHE ASTIG   OAK KNOTTY   ROVERE NODATO   CHÊNE NOUEUX NATURALE	PUROTEC	SEDA	TENSEO X-MATT
Fase 4-seitig   4-sided bevel   con bisello 4 lati   chanfrein sur 4 côtés	39400	-	-
EICHE ASTIG   OAK KNOTTY   ROVERE NODATO   CHÊNE NOUEUX BIANCA	PUROTEC	SEDA	TENSEO X-MATT
Valletta   brushed with bev. edge   spazzolato con bisello 4 lati   brossé avec biseau	39420	22741	-
EICHE ASTIG   OAK KNOTTY   ROVERE NODATO   CHÊNE NOUEUX PERLA	PUROTEC	SEDA	TENSEO X-MATT
Valletta   brushed with bev. edge   spazzolato con bisello 4 lati   brossé avec biseau	-	23789	-
EICHE ASTIG   OAK KNOTTY   ROVERE NODATO   CHÊNE NOUEUX NEBLA	PUROTEC	SEDA	TENSEO X-MATT
Valletta   brushed with bev. edge   spazzolato con bisello 4 lati   brossé avec biseau	39422	36246	-
EICHE ASTIG   OAK KNOTTY   ROVERE NODATO   CHÊNE NOUEUX AKZENT	PUROTEC	SEDA	TENSEO X-MATT
Valletta   brushed with bev. edge   spazzolato con bisello 4 lati   brossé avec biseau	-	27359	-

# EICHE ASTIG NATURA OAK KNOTTY | ROVERE NODATO | CHÊNE NOUEUX

WOODflor NOVOLOC® 5G 222  
Landhausdiele 1-Stab | 1-strip | 1-listello | monolame

FARBEN | COLOURS | COLORI | COULEURS

NATURALE

BIANCA

PERLA

NEBLA

AKZENT



WOODflor NOVOLOC® 5G 222  
EICHE ASTIG | OAK KNOTTY | ROVERE NODATO | CHÊNE NOUEUX | NEBLA



# WOODflor NOVOLOC® 5G | 222

Abmessung | Dimensions | Dimensioni | Dimensions

14 x 222 x 2200 mm | 0.55 in x 8.74 in x 7.22 ft



## EICHE COUNTRY | OAK | ROVERE | CHÊNE NATURA

Valletta | brushed with bev. edge | spazzolato con bisello 4 lati | brossé avec biseau

PUROTEC	SEDA	TENSEO X-MATT
-	19743	28078

## EICHE COUNTRY | OAK | ROVERE | CHÊNE NATURALE

Fase 4-seitig | 4-sided bevel | con bisello 4 lati | chanfrein sur 4 côtés

PUROTEC	SEDA	TENSEO X-MATT
39404	-	-

## EICHE COUNTRY | OAK | ROVERE | CHÊNE BIANCA

Valletta | brushed with bev. edge | spazzolato con bisello 4 lati | brossé avec biseau

PUROTEC	SEDA	TENSEO X-MATT
-	19749	-

## EICHE COUNTRY | OAK | ROVERE | CHÊNE PERLA

Valletta | brushed with bev. edge | spazzolato con bisello 4 lati | brossé avec biseau

PUROTEC	SEDA	TENSEO X-MATT
-	19746	-

## EICHE COUNTRY | OAK | ROVERE | CHÊNE NEBLA

Valletta | brushed with bev. edge | spazzolato con bisello 4 lati | brossé avec biseau

PUROTEC	SEDA	TENSEO X-MATT
39424	36228	-

## EICHE COUNTRY | OAK | ROVERE | CHÊNE AKZENT

Valletta | brushed with bev. edge | spazzolato con bisello 4 lati | brossé avec biseau

PUROTEC	SEDA	TENSEO X-MATT
-	26871	-

# EICHE COUNTRY NATURA OAK | ROVERE | CHÊNE

WOODflor NOVOLOC® 5G 222  
Landhausdielen 1-Stab | 1-strip | 1-listello | monolame

## FARBEN | COLOURS | COLORI | COULEURS

NATURALE

BIANCA

PERLA

NEBLA

AKZENT



WOODflor NOVOLOC® 5G 222  
EICHE | OAK | ROVERE | CHÊNE | COUNTRY PERLA



# WOODflor NOVOLOC® 5G | 222

Abmessung | Dimensions | Dimensioni | Dimensions

14 x 222 x 2200 mm | 0.55 in x 8.74 in x 7.22 ft

EICHE GED. COUPAL | OAK STEAMED | ROVERE EVAP. | CHÊNE ÉTUVÉ NATURA

Valletta | brushed with bev. edge | spazzolato con bisello 4 lati | brossé avec biseau



PUROTEC



SEDA




TENSEO  
X-MATT

- 25715 -


## EICHE GEDÄMPFT COUPAL NATURA OAK STEAMED | ROVERE EVAP. | CHÊNE ÉTUVÉ

WOODflor NOVOLOC® 5G 222

Landhausdielen 1-Stab | 1-strip | 1-listello | monolame



WOODflor NOVOLOC® 5G 222  
EICHE GED. COUPAL | OAK STEAMED | ROVERE EVAP. | CHÊNE ÉTUVÉ | NATURA





# WOODflor NOVOLOC® 5G | 222

Abmessung | Dimensions | Dimensioni | Dimensions

14 x 222 x 2200 mm | 0.55 in x 8.74 in x 7.22 ft



NUSS AMI. NATUR | BLACK WALNUT | NOCE AMI. | NOYER D'AMÉRIQUE NATURALE

PUROTEC

SEDA

TENSEO  
X-MATT

Fase 4-seitig | 4-sided bevel | con bisello 4 lati | chanfrein sur 4 côtés

39585

-

-

Valletta | brushed with bev. edge | spazzolato con bisello 4 lati | brossé avec biseau

39583


-

-

## NUSS AMI. NATUR NATURALE BLACK WALNUT | NOCE AMI. | NOYER D'AMÉRIQUE


WOODflor NOVOLOC® 5G 222

Landhausdiele 1-Stab | 1-strip | 1-listello | monolame



WOODflor NOVOLOC® 5G 222

NUSS AMI. NATUR | BLACK WALNUT | NOCE AMI. | NOYER D'AMÉRIQUE | NATURALE





# WOODflor NOVOLOC® 5G | 222

Abmessung | Dimensions | Dimensioni | Dimensions

14 x 222 x 2200 mm | 0.55 in x 8.74 in x 7.22 ft



EICHE KERNG. NATUR | OAK SMOKED | ROVERE AFFUMICATO | CHÊNE FUMÉ NATURA

PUROTEC

SEDA

TENSEO  
X-MATT

Valletta | brushed with bev. edge | spazzolato con bisello 4 lati | brossé avec biseau

-

21258

-

EICHE KERNG. NATUR | OAK SMOKED | ROVERE AFFUMICATO | CHÊNE FUMÉ NATURALE

PUROTEC

SEDA

TENSEO  
X-MATT

Fase 4-seitig | 4-sided bevel | con bisello 4 lati | chanfrein sur 4 côtés

39428

-

-

Valletta | brushed with bev. edge | spazzolato con bisello 4 lati | brossé avec biseau

39436

-

-

EICHE KERNG. NATUR | OAK SMOKED | ROVERE AFFUMICATO | CHÊNE FUMÉ PERLA

PUROTEC

SEDA

TENSEO  
X-MATT

Valletta | brushed with bev. edge | spazzolato con bisello 4 lati | brossé avec biseau

39438

-

-

# EICHE KERNG. NATUR NATURA OAK SMOKED | ROVERE AFFUMICATO | CHÊNE FUMÉ

WOODflor NOVOLOC® 5G 222

Landhausdielen 1-Stab | 1-strip | 1-listello | monolame



WOODflor NOVOLOC® 5G 222

EICHE KERNG. NATUR | OAK SMOKED | ROVERE AFFUMICATO | CHÊNE FUMÉ PERLA

FARBEN | COLOURS | COLORI | COULEURS

NATURALE

PERLA



# WOODflor NOVOLOC® 5G | 222

Abmessung | Dimensions | Dimensioni | Dimensions

14 x 222 x 2200 mm | 0.55 in x 8.74 in x 7.22 ft



## EICHE KERNG. COUNTRY | OAK SMOKED | ROVERE AFFUMICATO | CHÊNE FUMÉ NATURALE

PUROTEC

SEDA

TENSEO  
X-MATT

Fase 4-seitig | 4-sided bevel | con bisello 4 lati | chanfrein sur 4 côtés

39432

-

-

Valletta | brushed with bev. edge | spazzolato con bisello 4 lati | brossé avec biseau

39440

-

-

## EICHE KERNG. COUNTRY | OAK SMOKED | ROVERE AFFUMICATO | CHÊNE FUMÉ PERLA

PUROTEC

SEDA

TENSEO  
X-MATT

Valletta | brushed with bev. edge | spazzolato con bisello 4 lati | brossé avec biseau

39442

-

-

# EICHE KERNG. COUNTRY NATURA OAK SMOKED | ROVERE AFFUMICATO | CHÊNE FUMÉ

WOODflor NOVOLOC® 5G 222

Landhausdielen 1-Stab | 1-strip | 1-listello | monolame



FARBEN | COLOURS | COLORI | COULEURS

NATURALE

PERLA

WOODflor NOVOLOC® 5G 222

EICHE KERNG. COUNTRY | OAK SMOKED | ROVERE AFFUMICATO | CHÊNE FUMÉ | NATURALE





# WOODflor 182

NOVOLOC® 5G

WOODflor 182

WOODflor NOVOLOC® 5G 182  
EICHE NATUR | OAK | ROVERE | CHÊNE | RAUCHGRAU

SCHLOSSBERGMUSEUM GRAZ | © Lupi Spuma | © Studio WG3



# WOODflor NOVOLOC® 5G | 182

Abmessung | Dimensions | Dimensioni | Dimensions

14 x 182 x 2200 mm | 0.55 in x 7.17 in x 7.22 ft



## EICHE SELECT | OAK | ROVERE | CHÊNE NATURA

geschliffen | sanded | levigato | poncé

Valletta | brushed with bev. edge | spazzolato con bisello 4 lati | brossé avec biseau

PUROTEC

SEDA

TENSEO  
X-MATT

-

09122

-

-

10014

-

## EICHE SELECT | OAK | ROVERE | CHÊNE NATURALE

Valletta | brushed with bev. edge | spazzolato con bisello 4 lati | brossé avec biseau

PUROTEC

SEDA

TENSEO  
X-MATT

39456


-

-

# EICHE SELECT NATURA OAK | ROVERE | CHÊNE

WOODflor NOVOLOC® 5G 182

Landhausdiele 1-Stab | 1-strip | 1-listello | monolame



WOODflor NOVOLOC® 5G 182  
EICHE SELECT | OAK | ROVERE | CHÊNE | NATURA

FARBEN | COLOURS | COLORI | COULEURS

NATURALE



# WOODflor NOVOLOC® 5G | 182

Abmessung | Dimensions | Dimensioni | Dimensions

14 x 182 x 2200 mm | 0.55 in x 7.17 in x 7.22 ft



EICHE NATUR   OAK   ROVERE   CHÊNE NATURA	PUROTEC	SEDA	TENSEO X-MATT
geschliffen   sanded   levigato   poncé	-	09123	15170
Fase 4-seitig   4-sided bevel   con bisello 4 lati   chanfrein sur 4 côtés	-	09371	-
Valletta   brushed with bev. edge   spazzolato con bisello 4 lati   brossé avec biseau	-	09432	20897
<b>EICHE NATUR   OAK   ROVERE   CHÊNE NATURALE</b>	PUROTEC	SEDA	TENSEO X-MATT
Valletta   brushed with bev. edge   spazzolato con bisello 4 lati   brossé avec biseau	39458	-	-
<b>EICHE NATUR   OAK   ROVERE   CHÊNE BIANCA</b>	PUROTEC	SEDA	TENSEO X-MATT
geschliffen   sanded   levigato   poncé	-	16563	25009
Fase 4-seitig   4-sided bevel   con bisello 4 lati   chanfrein sur 4 côtés	-	10621	-
Valletta   brushed with bev. edge   spazzolato con bisello 4 lati   brossé avec biseau	39460	10310	21409
<b>EICHE NATUR   OAK   ROVERE   CHÊNE PERLA</b>	PUROTEC	SEDA	TENSEO X-MATT
geschliffen   sanded   levigato   poncé	-	09236	28126
Valletta   brushed with bev. edge   spazzolato con bisello 4 lati   brossé avec biseau	-	09876	21430
<b>EICHE NATUR   OAK   ROVERE   CHÊNE NEBLA</b>	PUROTEC	SEDA	TENSEO X-MATT
geschliffen   sanded   levigato   poncé	-	34642	-
Valletta   brushed with bev. edge   spazzolato con bisello 4 lati   brossé avec biseau	39462	34644	-

# EICHE NATUR NATURA OAK | ROVERE | CHÊNE

WOODflor NOVOLOC® 5G 182  
Landhausdielen 1-Stab | 1-strip | 1-listello | monolame



WOODflor NOVOLOC® 5G 182  
EICHE NATUR | OAK | ROVERE | CHÊNE | NATURALE

## FARBEN | COLOURS | COLORI | COULEURS

NATURALE

BIANCA

PERLA

NEBLA



# WOODflor NOVOLOC® 5G | 182

Abmessung | Dimensions | Dimensioni | Dimensions

14 x 182 x 2200 mm | 0.55 in x 7.17 in x 7.22 ft



EICHE ASTIG   OAK KNOTTY   ROVERE NODATO   CHÊNE NOUEUX NATURA	PUROTEC	SEDA	TENSEO X-MATT
geschliffen   sanded   levigato   poncé	-	09124	18096
Fase 4-seitig   4-sided bevel   con bisello 4 lati   chanfrein sur 4 côtés	-	09496	-
Valletta   brushed with bev. edge   spazzolato con bisello 4 lati   brossé avec biseau	-	09763	21912
EICHE ASTIG   OAK KNOTTY   ROVERE NODATO   CHÊNE NOUEUX NATURALE	PUROTEC	SEDA	TENSEO X-MATT
Valletta   brushed with bev. edge   spazzolato con bisello 4 lati   brossé avec biseau	39464	-	-
EICHE ASTIG   OAK KNOTTY   ROVERE NODATO   CHÊNE NOUEUX BIANCA	PUROTEC	SEDA	TENSEO X-MATT
geschliffen   sanded   levigato   poncé	-	14969	-
Valletta   brushed with bev. edge   spazzolato con bisello 4 lati   brossé avec biseau	39466	10088	25053
Valsega   bandsaw kerf brushed   taglio con sega a nastro, spaz.   coupé à la scie à ruban et brossé	-	10833	-
EICHE ASTIG   OAK KNOTTY   ROVERE NODATO   CHÊNE NOUEUX PERLA	PUROTEC	SEDA	TENSEO X-MATT
geschliffen   sanded   levigato   poncé	-	09812	-
Valletta   brushed with bev. edge   spazzolato con bisello 4 lati   brossé avec biseau	-	09764	22245
EICHE ASTIG   OAK KNOTTY   ROVERE NODATO   CHÊNE NOUEUX NEBLA	PUROTEC	SEDA	TENSEO X-MATT
Valletta   brushed with bev. edge   spazzolato con bisello 4 lati   brossé avec biseau	39468	34646	-
EICHE ASTIG   OAK KNOTTY   ROVERE NODATO   CHÊNE NOUEUX AKZENT	PUROTEC	SEDA	TENSEO X-MATT
Valletta   brushed with bev. edge   spazzolato con bisello 4 lati   brossé avec biseau	-	26041	-

# EICHE ASTIG NATURA OAK KNOTTY | ROVERE NODATO | CHÊNE NOUEUX

WOODflor NOVOLOC® 5G 182

Landhausdielen 1-Stab | 1-strip | 1-listello | monolame

FARBEN | COLOURS | COLORI | COULEURS

NATURALE

BIANCA

PERLA

NEBLA

AKZENT



WOODflor NOVOLOC® 5G 182  
EICHE ASTIG | OAK KNOTTY | ROVERE NODATO | CHÊNE NOUEUX | NATURALE



# WOODflor NOVOLOC® 5G | 182

Abmessung | Dimensions | Dimensioni | Dimensions

14 x 182 x 2200 mm | 0.55 in x 7.17 in x 7.22 ft



## EICHE COUNTRY | OAK | ROVERE | CHÊNE NATURA

	PUROTEC	SEDA	TENSEO X-MATT
geschliffen   sanded   levigato   poncé	-	22148	29417
Fase 4-seitig   4-sided bevel   con bisello 4 lati   chanfrein sur 4 côtés	-	09823	-
Valletta   brushed with bev. edge   spazzolato con bisello 4 lati   brossé avec biseau	-	09877	28080
Valsega   bandsaw kerf brushed   taglio con sega a nastro, spaz.   coupé à la scie à ruban et brossé	-	10546	-
Toscana   scraped   piallato a mano   raboté	-	28770	-

## EICHE COUNTRY | OAK | ROVERE | CHÊNE NATURALE

	PUROTEC	SEDA	TENSEO X-MATT
Valletta   brushed with bev. edge   spazzolato con bisello 4 lati   brossé avec biseau	39470	-	-

## EICHE COUNTRY | OAK | ROVERE | CHÊNE BIANCA

	PUROTEC	SEDA	TENSEO X-MATT
geschliffen   sanded   levigato   poncé	-	18222	-
Fase 4-seitig   4-sided bevel   con bisello 4 lati   chanfrein sur 4 côtés	-	22708	-
Valletta   brushed with bev. edge   spazzolato con bisello 4 lati   brossé avec biseau	-	16138	29419

## EICHE COUNTRY | OAK | ROVERE | CHÊNE PERLA

	PUROTEC	SEDA	TENSEO X-MATT
geschliffen   sanded   levigato   poncé	-	10007	-
Valletta   brushed with bev. edge   spazzolato con bisello 4 lati   brossé avec biseau	-	17861	28590
Toscana   scraped   piallato a mano   raboté	-	29422	-

## EICHE COUNTRY | OAK | ROVERE | CHÊNE NEBLA

	PUROTEC	SEDA	TENSEO X-MATT
Valletta   brushed with bev. edge   spazzolato con bisello 4 lati   brossé avec biseau	39472	34648	-

## EICHE COUNTRY | OAK | ROVERE | CHÊNE AKZENT

	PUROTEC	SEDA	TENSEO X-MATT
Valletta   brushed with bev. edge   spazzolato con bisello 4 lati   brossé avec biseau	-	25560	-
Valsega   bandsaw kerf brushed   taglio con sega a nastro, spaz.   coupé à la scie à ruban et brossé	-	26067	-
Toscana   scraped   piallato a mano   raboté	-	29424	-

# EICHE COUNTRY NATURA OAK | ROVERE | CHÊNE

WOODflor NOVOLOC® 5G 182

Landhausdiele 1-Stab | 1-strip | 1-listello | monolame

## FARBEN | COLOURS | COLORI | COULEURS

NATURALE

BIANCA

PERLA

NEBLA

AKZENT



WOODflor NOVOLOC® 5G 182  
EICHE COUNTRY | OAK | ROVERE | CHÊNE | TOSKANA AKZENT



# WOODflor NOVOLOC® 5G | 182

Abmessung | Dimensions | Dimensioni | Dimensions

14 x 182 x 2200 mm | 0.55 in x 7.17 in x 7.22 ft

EICHE RUSTIKAL | OAK | ROVERE | CHÊNE NATURA

Valletta | brushed with bev. edge | spazzolato con bisello 4 lati | brossé avec biseau



PUROTEC



SEDA



TENSEO  
X-MATT

- 09486 -

EICHE RUSTIKAL | OAK | ROVERE | CHÊNE BIANCA

Valletta | brushed with bev. edge | spazzolato con bisello 4 lati | brossé avec biseau

PUROTEC

SEDA

TENSEO  
X-MATT

- 10110 -

## EICHE RUSTIKAL NATURA OAK | ROVERE | CHÊNE

WOODflor NOVOLOC® 5G 182

Landhausdielen 1-Stab | 1-strip | 1-listello | monolame



WOODflor NOVOLOC® 5G 182  
EICHE RUSTIKAL | OAK | ROVERE | CHÊNE | NATURA

FARBEN | COLOURS | COLORI | COULEURS

BIANCA



# WOODflor NOVOLOC® 5G | 182

Abmessung | Dimensions | Dimensioni | Dimensions

14 x 182 x 2200 mm | 0.55 in x 7.17 in x 7.22 ft



## EICHE PALERMO | OAK | ROVERE | CHÊNE NATURA

Valletta | brushed with bev. edge | spazzolato con bisello 4 lati | brossé avec biseau

PUROTEC	SEDA	TENSEO X-MATT
-	10243	-

## EICHE PALERMO | OAK | ROVERE | CHÊNE PERLA

Valletta | brushed with bev. edge | spazzolato con bisello 4 lati | brossé avec biseau

PUROTEC	SEDA	TENSEO X-MATT
-	10244	-


## EICHE PALERMO | OAK | ROVERE | CHÊNE AKZENT

Valletta | brushed with bev. edge | spazzolato con bisello 4 lati | brossé avec biseau

PUROTEC	SEDA	TENSEO X-MATT
-	25759	-

# EICHE PALERMO NATURA OAK | ROVERE | CHÊNE

WOODflor NOVOLOC® 5G 182  
Landhausdielen 1-Stab | 1-strip | 1-listello | monolame



WOODflor NOVOLOC® 5G 182  
EICHE PALERMO | OAK | ROVERE | CHÊNE | AKZENT



FARBEN | COLOURS | COLORI | COULEURS

PERLA

AKZENT



# WOODflor NOVOLOC® 5G | 182

Abmessung | Dimensions | Dimensioni | Dimensions

14 x 182 x 2200 mm | 0.55 in x 7.17 in x 7.22 ft



PUROTEC



SEDA



TENSEO  
X-MATT

EICHE MARKANT | OAK | ROVERE | CHÊNE NATURA

Valletta | brushed with bev. edge | spazzolato con bisello 4 lati | brossé avec biseau

-

30443

-

# EICHE MARKANT NATURA OAK | ROVERE | CHÊNE

WOODflor NOVOLOC® 5G 182  
Landhausdiele 1-Stab | 1-strip | 1-listello | monolame



WOODflor NOVOLOC® 5G 182  
EICHE MARKANT | OAK | ROVERE | CHÊNE | NATURA





# WOODflor NOVOLOC® 5G | 182

Abmessung | Dimensions | Dimensioni | Dimensions

14 x 182 x 2200 mm | 0.55 in x 7.17 in x 7.22 ft

EICHE GED. NATUR | OAK STEAMED | ROVERE EVAP. | CHÊNE ÉTUVÉ NATURA

Valletta | brushed with bev. edge | spazzolato con bisello 4 lati | brossé avec biseau



PUROTEC



SEDA



TENSEO  
X-MATT

-


28548

-

EICHE GEDÄMPFT NATUR NATURA  
OAK STEAMED | ROVERE EVAP. | CHÊNE ÉTUVÉ

WOODflor NOVOLOC® 5G 182

Landhausdiele 1-Stab | 1-strip | 1-listello | monolame



WOODflor NOVOLOC® 5G 182

EICHE GED. NATUR | OAK STEAMED | ROVERE EVAP. | CHÊNE ÉTUVÉ | NATURA



# WOODflor NOVOLOC® 5G | 182

Abmessung | Dimensions | Dimensioni | Dimensions

14 x 182 x 2200 mm | 0.55 in x 7.17 in x 7.22 ft



PUROTEC



SEDA



TENSEO  
X-MATT

EICHE GED. COUPAL | OAK STEAMED | ROVERE EVAP. | CHÊNE ÉTUVÉ NATURA

Valletta | brushed with bev. edge | spazzolato con bisello 4 lati | brossé avec biseau

Toscana | scraped | piallato a mano | raboté


- 22752 -

- 29426 -

## EICHE GEDÄMPFT COUPAL NATURA OAK STEAMED | ROVERE EVAP. | CHÊNE ÉTUVÉ


WOODflor NOVOLOC® 5G 182

Landhausdiele 1-Stab | 1-strip | 1-listello | monolame



WOODflor NOVOLOC® 5G 182

EICHE GED. COUPAL | OAK STEAMED | ROVERE EVAP. | CHÊNE ÉTUVÉ | NATURA





# WOODflor NOVOLOC® 5G | 182

Abmessung | Dimensions | Dimensioni | Dimensions

14 x 182 x 2200 mm | 0.55 in x 7.17 in x 7.22 ft

NUSS AMI. NATUR | BLACK WALNUT | NOCE AMI. | NOYER D'AMÉRIQUE NATURA

geschliffen | sanded | levigato | poncé

NUSS AMI. NATUR | BLACK WALNUT | NOCE AMI. | NOYER D'AMÉRIQUE NATURALE

Valletta | brushed with bev. edge | spazzolato con bisello 4 lati | brossé avec biseau



PUROTEC



SEDA



TENSEO  
X-MATT

-

09136

10616

PUROTEC

SEDA

TENSEO  
X-MATT

39452


-

-

# NUSS AMI. NATUR NATURA BLACK WALNUT | NOCE AMI. | NOYER D'AMÉRIQUE

WOODflor NOVOLOC® 5G 182

Landhausdiele 1-Stab | 1-strip | 1-listello | monolame



WOODflor NOVOLOC® 5G 182  
NUSS AMI. NATUR | BLACK WALNUT | NOCE AMI. | NOYER D'AMÉRIQUE | NATURALE

FARBEN | COLOURS | COLORI | COULEURS

NATURALE



# WOODflor NOVOLOC® 5G | 182

Abmessung | Dimensions | Dimensioni | Dimensions

14 x 182 x 2200 mm | 0.55 in x 7.17 in x 7.22 ft

NUSS AMI. COUNTRY | BLACK WALNUT | NOCE AMI. | NOYER D'AMÉRIQUE NATURA

geschliffen | sanded | levigato | poncé



PUROTEC



SEDA



TENSEO  
X-MATT

-

13426

-

NUSS AMI. COUNTRY | BLACK WALNUT | NOCE AMI. | NOYER D'AMÉRIQUE NATURALE

Valletta | brushed with bev. edge | spazzolato con bisello 4 lati | brossé avec biseau

PUROTEC

SEDA

TENSEO  
X-MATT

39454

-

-

## NUSS AMI. COUNTRY NATURA BLACK WALNUT | NOCE AMI. | NOYER D'AMÉRIQUE

WOODflor NOVOLOC® 5G 182

Landhausdiele 1-Stab | 1-strip | 1-listello | monolame



WOODflor NOVOLOC® 5G 182

NUSS AMI. COUNTRY | BLACK WALNUT | NOCE AMI. | NOYER D'AMÉRIQUE | COUNTRY | NATURALE

FARBEN | COLOURS | COLORI | COULEURS

NATURALE



# WOODflor NOVOLOC® 5G | 182

Abmessung | Dimensions | Dimensioni | Dimensions

14 x 182 x 2200 mm | 0.55 in x 7.17 in x 7.22 ft

NUSS AMI. EFFECT | BLACK WALNUT | NOCE AMI. | NOYER D'AMÉRIQUE NATURA

geschliffen | sanded | levigato | poncé



PUROTEC



SEDA



TENSEO  
X-MATT

- 10078 -


# NUSS AMI. EFFECT NATURA BLACK WALNUT | NOCE AMI. | NOYER D'AMÉRIQUE

WOODflor NOVOLOC® 5G 182

Landhausdiele 1-Stab | 1-strip | 1-listello | monolame



WOODflor NOVOLOC® 5G 182  
NUSS AMI. EFFECT | BLACK WALNUT | NOCE AMI. | NOYER D'AMÉRIQUE | NATURA





# WOODflor NOVOLOC® 5G | 182

Abmessung | Dimensions | Dimensioni | Dimensions

14 x 182 x 2200 mm | 0.55 in x 7.17 in x 7.22 ft



EICHE KERNG. MEDIUM | OAK SMOKED | ROVERE AFFUMICATO | CHÊNE FUMÉ NATURA

PUROTEC

SEDA

TENSEO  
X-MATT

geschliffen | sanded | levigato | poncé

-

16333

-

Fase 4-seitig | 4-sided bevel | con bisello 4 lati | chanfrein sur 4 côtés

-

16021

-

Valletta | brushed with bev. edge | spazzolato con bisello 4 lati | brossé avec biseau

-

16467

-

## EICHE KERNG. MEDIUM NATUR NATURA OAK SMOKED | ROVERE AFFUMICATO | CHÊNE FUMÉ

WOODflor NOVOLOC® 5G 182

Landhausdiele 1-Stab | 1-strip | 1-listello | monolame

EICHE KERNG. MEDIUM COUNTRY | OAK SMOKED | ROVERE AFFUMICATO | CHÊNE FUMÉ NATURA

PUROTEC

SEDA

TENSEO  
X-MATT

Valletta | brushed with bev. edge | spazzolato con bisello 4 lati | brossé avec biseau

-

16703

-



WOODflor NOVOLOC® 5G 222

EICHE KERNG. MEDIUM COUNTRY | OAK SMOKED | ROVERE AFFUMICATO | CHÊNE FUMÉ | NATURA

## EICHE KERNG. MEDIUM COUNTRY NATURA OAK SMOKED | ROVERE AFFUMICATO | CHÊNE FUMÉ

WOODflor NOVOLOC® 5G 182

Landhausdiele 1-Stab | 1-strip | 1-listello | monolame



# WOODflor NOVOLOC® 5G | 182

Abmessung | Dimensions | Dimensioni | Dimensions

14 x 182 x 2200 mm | 0.55 in x 7.17 in x 7.22 ft




EICHE KERNG. NATUR   OAK SMOKED   ROVERE AFFUMICATO   CHÊNE FUMÉ NATURA	PUROTEC	SEDA	TENSEO X-MATT
geschliffen   sanded   levigato   poncé	-	09151	-
Fase 4-seitig   4-sided bevel   con bisello 4 lati   chanfrein sur 4 côtés	-	09651	-
Valletta   brushed with bev. edge   spazzolato con bisello 4 lati   brossé avec biseau	-	09502	-
EICHE KERNG. NATUR   OAK SMOKED   ROVERE AFFUMICATO   CHÊNE FUMÉ NATURALE	PUROTEC	SEDA	TENSEO X-MATT
Valletta   brushed with bev. edge   spazzolato con bisello 4 lati   brossé avec biseau	39444	-	-
EICHE KERNG. NATUR   OAK SMOKED   ROVERE AFFUMICATO   CHÊNE FUMÉ PERLA	PUROTEC	SEDA	TENSEO X-MATT
Valletta   brushed with bev. edge   spazzolato con bisello 4 lati   brossé avec biseau	39446	19473	-

# EICHE KERNG. NATUR NATURA OAK SMOKED | ROVERE AFFUMICATO | CHÊNE FUMÉ

WOODflor NOVOLOC® 5G 182  
Landhausdiele 1-Stab | 1-strip | 1-listello | monolame



FARBEN | COLOURS | COLORI | COULEURS



WOODflor NOVOLOC® 5G 182  
EICHE KERNG. NATUR | OAK SMOKED | ROVERE AFFUMICATO | CHÊNE FUMÉ | NATURALE



# WOODflor NOVOLOC® 5G | 182

Abmessung | Dimensions | Dimensioni | Dimensions

14 x 182 x 2200 mm | 0.55 in x 7.17 in x 7.22 ft



EICHE KERNG. COUNTRY | OAK SMOKED | ROVERE AFFUMICATO | CHÊNE FUMÉ NATURELE

PUROTEC

SEDA

TENSEO X-MATT

Valletta | brushed with bev. edge | spazzolato con bisello 4 lati | brossé avec biseau

39448

-

-

EICHE KERNG. COUNTRY | OAK SMOKED | ROVERE AFFUMICATO | CHÊNE FUMÉ PERLA

PUROTEC

SEDA

TENSEO X-MATT

Valletta | brushed with bev. edge | spazzolato con bisello 4 lati | brossé avec biseau

39450

-

-

EICHE KERNG. EFFECT | OAK SMOKED | ROVERE AFFUMICATO | CHÊNE FUMÉ NATURA

PUROTEC

SEDA

TENSEO X-MATT

Valletta | brushed with bev. edge | spazzolato con bisello 4 lati | brossé avec biseau

-

14940

-

## EICHE KERNG. EFFECT NATURA OAK SMOKED | ROVERE AFFUMICATO | CHÊNE FUMÉ

WOODflor NOVOLOC® 5G 182

Landhausdiele 1-Stab | 1-strip | 1-listello | monolame

## EICHE KERNG. COUNTRY NATURA OAK SMOKED | ROVERE AFFUMICATO | CHÊNE FUMÉ


WOODflor NOVOLOC® 5G 182

Landhausdiele 1-Stab | 1-strip | 1-listello | monolame

FARBEN | COLOURS | COLORI | COULEURS

NATURELE

PERLA



WOODflor NOVOLOC® 5G 182

EICHE KERNG. COUNTRY | OAK SMOKED | ROVERE AFFUMICATO | CHÊNE FUMÉ | PERLA



# WOODflor NOVOLOC® 5G | 182

Abmessung | Dimensions | Dimensioni | Dimensions

14 x 182 x 2200 mm | 0.55 in x 7.17 in x 7.22 ft

AHORN CAN. NATUR | HARD MAPLE | ACERO CAN. | ÉRABLE DU CANADA NATURA

geschliffen | sanded | levigato | poncé



PUROTEC



SEDA



TENSEO  
X-MATT

- 09130 14566

AHORN CAN. RUSTIKAL | HARD MAPLE | ACERO CAN. | ÉRABLE DU CANADA NATURA

geschliffen | sanded | levigato | poncé

PUROTEC

SEDA

TENSEO  
X-MATT

- 09131 -

## AHORN CAN. RUSTIKAL NATURA HARD MAPLE | ACERO CAN. | ÉRABLE DU CANADA

WOODflor NOVOLOC® 5G 182

Landhausdiele 1-Stab | 1-strip | 1-listello | monolame

## AHORN CAN. NATUR NATURA HARD MAPLE | ACERO CAN. | ÉRABLE DU CANADA

WOODflor NOVOLOC® 5G 182

Landhausdiele 1-Stab | 1-strip | 1-listello | monolame



# WOODflor NOVOLOC® 5G | 182

Abmessung | Dimensions | Dimensioni | Dimensions

14 x 182 x 2200 mm | 0.55 in x 7.17 in x 7.22 ft



PUROTEC



SEDA



TENSEO  
X-MATT

## ESCHE NATUR | ASH | FRASSINO | FRÊNE NATURA

geschliffen | sanded | levigato | poncé

Valletta | brushed with bev. edge | spazzolato con bisello 4 lati | brossé avec biseau

-

09126

-

-

09979

-

## ESCHE NATUR | ASH | FRASSINO | FRÊNE PERLA

geschliffen | sanded | levigato | poncé

Valletta | brushed with bev. edge | spazzolato con bisello 4 lati | brossé avec biseau

PUROTEC

SEDA

TENSEO  
X-MATT

-

10194

-

-

17900

-

## KERNESCHE NATUR | ASH HEARTWOOD | FRASSINO CON CUORE | FRÊNE NATURA

Valletta | brushed with bev. edge | spazzolato con bisello 4 lati | brossé avec biseau

PUROTEC

SEDA

TENSEO  
X-MATT

-

09730

-

## KERNESCHE NATUR NATURA ASH HEARTWOOD | FRASSINO CON CUORE | FRÊNE

WOODflor NOVOLOC® 5G 182

Landhausdiele 1-Stab | 1-strip | 1-listello | monolame

## ESCHE NATUR NATURA ASH | FRASSINO | FRÊNE

WOODflor NOVOLOC® 5G 182

Landhausdiele 1-Stab | 1-strip | 1-listello | monolame

FARBEN | COLOURS | COLORI | COULEURS

PERLA



# WOODflor NOVOLOC® 5G | 182

Abmessung | Dimensions | Dimensioni | Dimensions

14 x 182 x 2200 mm | 0.55 in x 7.17 in x 7.22 ft

BUCHE GED. NATUR | BEECH STEAMED | FAGGIO EVAP. | HÊTRE ÉTUVÉ NATURA

geschliffen | sanded | levigato | poncé



PUROTEC



SEDA



TENSEO  
X-MATT

- 09133 10412

BUCHE GED. RUSTIKAL | BEECH STEAMED | FAGGIO EVAP. | HÊTRE ÉTUVÉ NATURA

geschliffen | sanded | levigato | poncé

PUROTEC

SEDA

TENSEO  
X-MATT

- 09134 -

# BUCHE GEDÄMPFT NATUR NATURA BEECH STEAMED | FAGGIO EVAP. | HÊTRE ÉTUVÉ

WOODflor NOVOLOC® 5G 182

Landhausdielen 1-Stab | 1-strip | 1-listello | monolame

# BUCHE GEDÄMPFT RUSTIKAL NATURA BEECH STEAMED | FAGGIO EVAP. | HÊTRE ÉTUVÉ

WOODflor NOVOLOC® 5G 182

Landhausdielen 1-Stab | 1-strip | 1-listello | monolame



# WOODflor NOVOLOC® 5G | 182

Abmessung | Dimensions | Dimensoni | Dimensions

14 x 182 x 2200 mm | 0.55 in x 7.17 in x 7.22 ft

KIRSCH AMI. NATUR | BLACK CHERRY | CILIEGIO AMI. | CERISIER D'AMÉRIQUE NATURA

geschliffen | sanded | levigato | poncé



PUROTEC



SEDA



TENSEO  
X-MATT

- 09974 -

KIRSCH AMI. RUSTIKAL | BLACK CHERRY | CILIEGIO AMI. | CERISIER D'AMÉRIQUE NATURA

geschliffen | sanded | levigato | poncé

PUROTEC

SEDA

TENSEO  
X-MATT

- 15597 -

## KIRSCH AMI. RUSTIKAL NATURA BLACK CHERRY | CILIEGIO AMI. | CERISIER D'AMÉRIQUE

WOODflor NOVOLOC® 5G 182

Landhausdiele 1-Stab | 1-strip | 1-listello | monolame

## KIRSCH AMI. NATUR NATURA BLACK CHERRY | CILIEGIO AMI. | CERISIER D'AMÉRIQUE

WOODflor NOVOLOC® 5G 182

Landhausdiele 1-Stab | 1-strip | 1-listello | monolame





# WOODflor 140

NOVOLOC® 5G

WOODflor NOVOLOC® 5G 140  
EICHE COUNTRY | OAK | ROVERE | CHÊNE | NEBLA



# WOODflor NOVOLOC® 5G | 140

Abmessung | Dimensions | Dimensioni | Dimensions

14 x 140 x 2200 mm | 0.55 in x 5.51 in x 7.22 ft



## EICHE NATUR | OAK | ROVERE | CHÊNE NATURA

	PUROTEC	SEDA	TENSEO X-MATT
geschliffen   sanded   levigato   poncé	-	22159	20967
Valletta   brushed with bev. edge   spazzolato con bisello 4 lati   brossé avec biseau	-	19803	21422

## EICHE NATUR | OAK | ROVERE | CHÊNE BIANCA

	PUROTEC	SEDA	TENSEO X-MATT
Valletta   brushed with bev. edge   spazzolato con bisello 4 lati   brossé avec biseau	-	19809	24754

## EICHE NATUR | OAK | ROVERE | CHÊNE PERLA

	PUROTEC	SEDA	TENSEO X-MATT
geschliffen   sanded   levigato   poncé	-	19799	-
Valletta   brushed with bev. edge   spazzolato con bisello 4 lati   brossé avec biseau	-	-	20969

## EICHE NATUR | OAK | ROVERE | CHÊNE NEBLA

	PUROTEC	SEDA	TENSEO X-MATT
Valletta   brushed with bev. edge   spazzolato con bisello 4 lati   brossé avec biseau	-	36233	-

# EICHE NATUR NATURA OAK | ROVERE | CHÊNE

WOODflor NOVOLOC® 5G 140  
Landhausdielen 1-Stab | 1-strip | 1-listello | monolame



WOODflor NOVOLOC® 5G 140  
EICHE NATUR | OAK | ROVERE | CHÊNE | NATURA

## FARBEN | COLOURS | COLORI | COULEURS

BIANCA

PERLA

NEBLA



# WOODflor NOVOLOC® 5G | 140

Abmessung | Dimensions | Dimensioni | Dimensions

14 x 140 x 2200 mm | 0.55 in x 5.51 in x 7.22 ft



## EICHE ASTIG | OAK KNOTTY | ROVERE NODATO | CHÊNE NOUEUX NATURA

	PUROTEC	SEDA	TENSEO X-MATT
geschliffen   sanded   levigato   poncé	-	22537	-
Valletta   brushed with bev. edge   spazzolato con bisello 4 lati   brossé avec biseau	-	22486	25498

## EICHE ASTIG | OAK KNOTTY | ROVERE NODATO | CHÊNE NOUEUX BIANCA

	PUROTEC	SEDA	TENSEO X-MATT
Valletta   brushed with bev. edge   spazzolato con bisello 4 lati   brossé avec biseau	-	22739	26391

## EICHE ASTIG | OAK KNOTTY | ROVERE NODATO | CHÊNE NOUEUX PERLA

	PUROTEC	SEDA	TENSEO X-MATT
Valletta   brushed with bev. edge   spazzolato con bisello 4 lati   brossé avec biseau	-	25673	-

## EICHE ASTIG | OAK KNOTTY | ROVERE NODATO | CHÊNE NOUEUX NEBLA


	PUROTEC	SEDA	TENSEO X-MATT
Valletta   brushed with bev. edge   spazzolato con bisello 4 lati   brossé avec biseau	-	36040	-

## EICHE ASTIG | OAK KNOTTY | ROVERE NODATO | CHÊNE NOUEUX AKZENT

	PUROTEC	SEDA	TENSEO X-MATT
Valletta   brushed with bev. edge   spazzolato con bisello 4 lati   brossé avec biseau	-	27361	-

# EICHE ASTIG NATURA OAK KNOTTY | ROVERE NODATO | CHÊNE NOUEUX

WOODflor NOVOLOC® 5G 140  
Landhausdielen 1-Stab | 1-strip | 1-listello | monolame



WOODflor NOVOLOC® 5G 140  
EICHE ASTIG | OAK KNOTTY | ROVERE NODATO | CHÊNE NOUEUX | NEBLA

## FARBEN | COLOURS | COLORI | COULEURS

BIANCA

PERLA

NEBLA

AKZENT



# WOODflor NOVOLOC® 5G | 140

Abmessung | Dimensions | Dimensioni | Dimensions

14 x 140 x 2200 mm | 0.55 in x 5.51 in x 7.22 ft



## EICHE COUNTRY | OAK | ROVERE | CHÊNE NATURA

	PUROTEC	SEDA	TENSEO X-MATT
geschliffen   sanded   levigato   poncé	-	22162	29097
Fase 4-seitig   4-sided bevel   con bisello 4 lati   chanfrein sur 4 côtés	-	20840	-
Valletta   brushed with bev. edge   spazzolato con bisello 4 lati   brossé avec biseau	-	19804	28082

## EICHE COUNTRY | OAK | ROVERE | CHÊNE BIANCA

	PUROTEC	SEDA	TENSEO X-MATT
Valletta   brushed with bev. edge   spazzolato con bisello 4 lati   brossé avec biseau	-	19810	-

## EICHE COUNTRY | OAK | ROVERE | CHÊNE PERLA

	PUROTEC	SEDA	TENSEO X-MATT
Valletta   brushed with bev. edge   spazzolato con bisello 4 lati   brossé avec biseau	-	19807	29429

## EICHE COUNTRY | OAK | ROVERE | CHÊNE NEBLA

	PUROTEC	SEDA	TENSEO X-MATT
Valletta   brushed with bev. edge   spazzolato con bisello 4 lati   brossé avec biseau	-	35985	-

## EICHE COUNTRY | OAK | ROVERE | CHÊNE AKZENT

	PUROTEC	SEDA	TENSEO X-MATT
Valletta   brushed with bev. edge   spazzolato con bisello 4 lati   brossé avec biseau	-	26873	-

# EICHE COUNTRY NATURA OAK | ROVERE | CHÊNE

WOODflor NOVOLOC® 5G 140  
Landhausdiele 1-Stab | 1-strip | 1-listello | monolame



WOODflor NOVOLOC® 5G 140  
EICHE COUNTRY | OAK | ROVERE | CHÊNE | NEBLA

## FARBEN | COLOURS | COLORI | COULEURS

BIANCA

PERLA

NEBLA

AKZENT



# WOODflor NOVOLOC® 5G | 140

Abmessung | Dimensions | Dimensioni | Dimensions

14 x 140 x 2200 mm | 0.55 in x 5.51 in x 7.22 ft

EICHE GED. COUPAL | OAK STEAMED | ROVERE EVAP. | CHÊNE ÉTUVÉ NATURA

Valletta | brushed with bev. edge | spazzolato con bisello 4 lati | brossé avec biseau



PUROTEC



SEDA



TENSEO  
X-MATT

- 27549 -


# EICHE GEDÄMPFT COUPAL NATURA OAK STEAMED | ROVERE EVAP. | CHÊNE ÉTUVÉ

WOODflor NOVOLOC® 5G 140

Landhausdielen 1-Stab | 1-strip | 1-listello | monolame



WOODflor NOVOLOC® 5G 140  
EICHE GED. COUPAL | OAK STEAMED | ROVERE EVAP. | CHÊNE ÉTUVÉ | NATURA





# WOODflor NOVOLOC® 5G | 140

Abmessung | Dimensions | Dimensioni | Dimensions

14 x 140 x 2200 mm | 0.55 in x 5.51 in x 7.22 ft

NUSS AMI. NATUR | BLACK WALNUT | NOCE AMI. | NOYER D'AMÉRIQUE NATURA

geschliffen | sanded | levigato | poncé



PUROTEC



SEDA



TENSEO  
X-MATT

-

22165

-

# NUSS AMI. NATUR NATURA BLACK WALNUT | NOCE AMI. | NOYER D'AMÉRIQUE

WOODflor NOVOLOC® 5G 140

Landhausdiele 1-Stab | 1-strip | 1-listello | monolame



WOODflor NOVOLOC® 5G 140  
NUSS AMI. NATUR | BLACK WALNUT | NOCE AMI. | NOYER D'AMÉRIQUE | NATURA



# WOODflor NOVOLOC® 5G | 140

Abmessung | Dimensions | Dimensioni | Dimensions

14 x 140 x 2200 mm | 0.55 in x 5.51 in x 7.22 ft

EICHE KERNG. MEDIUM COUNTRY | OAK SMOKED | ROVERE AFFUMICATO | CHÊNE FUMÉ NATURA

Valletta | brushed with bev. edge | spazzolato con bisello 4 lati | brossé avec biseau



PUROTEC



SEDA



TENSEO  
X-MATT

-

20957

-

EICHE KERNG. MEDIUM NATUR | OAK SMOKED | ROVERE AFFUMICATO | CHÊNE FUMÉ NATURA

Valletta | brushed with bev. edge | spazzolato con bisello 4 lati | brossé avec biseau

PUROTEC

SEDA

TENSEO  
X-MATT

-

22180

-

# EICHE KERNG. MEDIUM COUNTRY NATURA OAK SMOKED | ROVERE AFFUMICATO | CHÊNE FUMÉ

WOODflor NOVOLOC® 5G 140

Landhausdielen 1-Stab | 1-strip | 1-listello | monolame

# EICHE KERNG. MEDIUM NATUR NATURA OAK SMOKED | ROVERE AFFUMICATO | CHÊNE FUMÉ

WOODflor NOVOLOC® 5G 140

Landhausdielen 1-Stab | 1-strip | 1-listello | monolame



# WOODflor NOVOLOC® 5G | 140

Abmessung | Dimensions | Dimensioni | Dimensions

14 x 140 x 2200 mm | 0.55 in x 5.51 in x 7.22 ft

EICHE KERNG. NATUR | OAK SMOKED | ROVERE AFFUMICATO | CHÊNE FUMÉ NATURA

Valletta | brushed with bev. edge | spazzolato con bisello 4 lati | brossé avec biseau



PUROTEC



SEDA



TENSEO  
X-MATT

- 19855 -

# EICHE KERNG. NATUR NATURA OAK SMOKED | ROVERE AFFUMICATO | CHÊNE FUMÉ

WOODflor NOVOLOC® 5G 140

Landhausdiele 1-Stab | 1-strip | 1-listello | monolame



WOODflor NOVOLOC® 5G 140  
EICHE KERNG. NATUR | OAK SMOKED | ROVERE AFFUMICATO | CHÊNE FUMÉ | NATURA





# WOODflor 182

NOVOLOC® 5G 3-Stab | 3-strip  
3-listelli | 3-frises

WOODflor NOVOLOC® 5G 182 | 3-Stab | 3-strip | 3-listelli | 3-frises  
EICHE COUNTRY | OAK | ROVERE | CHÊNE | NATURA



# WOODflor NOVOLOC® 5G | 182 3-Stab | 3-strip | 3-listelli | 3-frises

Abmessung | Dimensions | Dimensioni | Dimensions

14 x 182 x 2200 mm | 0.55 in x 7.17 in x 7.22 ft



EICHE NATUR | OAK | ROVERE | CHÊNE NATURA

geschliffen | sanded | levigato | poncé

SEDA

09030

TENSEO  
CLASSICO

08895

TENSEO  
X-MATT

09957

EICHE NATUR | OAK | ROVERE | CHÊNE BIANCA

geschliffen | sanded | levigato | poncé

SEDA

09879

TENSEO  
CLASSICO

-

TENSEO  
X-MATT

24822

EICHE NATUR | OAK | ROVERE | CHÊNE PERLA

geschliffen | sanded | levigato | poncé

SEDA

09588

TENSEO  
CLASSICO

-

TENSEO  
X-MATT

-

EICHE SELECT | OAK | ROVERE | CHÊNE NATURA

geschliffen | sanded | levigato | poncé

SEDA

-

TENSEO  
CLASSICO

08894

TENSEO  
X-MATT

-

## EICHE NATUR NATURA OAK | ROVERE | CHÊNE

WOODflor NOVOLOC® 5G 182

3-Stab | 3-strip | 3-listelli | 3-frises

## EICHE SELECT NATURA OAK | ROVERE | CHÊNE

WOODflor NOVOLOC® 5G 182

3-Stab | 3-strip | 3-listelli | 3-frises

FARBEN | COLOURS | COLORI | COULEURS

BIANCA

PERLA



# WOODflor NOVOLOC® 5G | 182 3-Stab | 3-strip | 3-listelli | 3-frises

Abmessung | Dimensions | Dimensioni | Dimensions

14 x 182 x 2200 mm | 0.55 in x 7.17 in x 7.22 ft



EICHE CLASSIC | OAK | ROVERE | CHÊNE NATURA

geschliffen | sanded | levigato | poncé

SEDA

09033

TENSEO CLASSICO

08898

TENSEO X-MATT

09635

EICHE CLASSIC | OAK | ROVERE | CHÊNE BIANCA

geschliffen | sanded | levigato | poncé

SEDA

13383

TENSEO CLASSICO

-

TENSEO X-MATT

25268

EICHE CLASSIC | OAK | ROVERE | CHÊNE PERLA

geschliffen | sanded | levigato | poncé

SEDA

09859

TENSEO CLASSICO

-

TENSEO X-MATT

24953

# EICHE CLASSIC NATURA OAK | ROVERE | CHÊNE

WOODflor NOVOLOC® 5G 182

3-Stab | 3-strip | 3-listelli | 3-frises



WOODflor NOVOLOC® 5G 182 | 3-Stab | 3-strip | 3-listelli | 3-frises  
EICHE CLASSIC | OAK | ROVERE | CHÊNE | NATURA



FARBEN | COLOURS | COLORI | COULEURS

BIANCA

PERLA



# WOODflor NOVOLOC® 5G | 182 3-Stab | 3-strip | 3-listelli | 3-frises

Abmessung | Dimensions | Dimensioni | Dimensions

14 x 182 x 2200 mm | 0.55 in x 7.17 in x 7.22 ft

EICHE ASTIG | OAK KNOTTY | ROVERE NODATO | CHÊNE NOUEUX NATURA

geschliffen | sanded | levigato | poncé



SEDA

09031



TENSEO CLASSICO

-



TENSEO X-MATT

10046

EICHE ASTIG | OAK KNOTTY | ROVERE NODATO | CHÊNE NOUEUX PERLA

geschliffen | sanded | levigato | poncé

SEDA

09617

TENSEO CLASSICO

-


TENSEO X-MATT

-

# EICHE ASTIG NATURA OAK KNOTTY | ROVERE NODATO | CHÊNE NOUEUX

WOODflor NOVOLOC® 5G 182

3-Stab | 3-strip | 3-listelli | 3-frises



WOODflor NOVOLOC® 5G 182 | 3-Stab | 3-strip | 3-listelli | 3-frises  
EICHE ASTIG | OAK KNOTTY | ROVERE NODATO | CHÊNE NOUEUX | NATURA



FARBEN | COLOURS | COLORI | COULEURS

PERLA





# WOODflor NOVOLOC® 5G | 182 3-Stab | 3-strip | 3-listelli | 3-frises

Abmessung | Dimensions | Dimensioni | Dimensions

14 x 182 x 2200 mm | 0.55 in x 7.17 in x 7.22 ft



## EICHE COUNTRY | OAK | ROVERE | CHÊNE NATURA

geschliffen | sanded | levigato | poncé

Valletta | brushed with bev. edge | spazzolato con bisello 4 lati | brossé avec biseau

SEDA

09034

10746

TENSEO CLASSICO

08899

-

TENSEO X-MATT

09488

-

## EICHE COUNTRY | OAK | ROVERE | CHÊNE BIANCA

geschliffen | sanded | levigato | poncé

SEDA

10136

TENSEO CLASSICO

-

TENSEO X-MATT

25017

## EICHE COUNTRY | OAK | ROVERE | CHÊNE PERLA

geschliffen | sanded | levigato | poncé

SEDA

09653

TENSEO CLASSICO

-


TENSEO X-MATT

09618


# EICHE COUNTRY NATURA OAK | ROVERE | CHÊNE

WOODflor NOVOLOC® 5G 182

3-Stab | 3-strip | 3-listelli | 3-frises



WOODflor NOVOLOC® 5G 182 | 3-Stab | 3-strip | 3-listelli | 3-frises  
EICHE COUNTRY | OAK | ROVERE | CHÊNE | BIANCA



FARBEN | COLOURS | COLORI | COULEURS

BIANCA

PERLA



# WOODflor NOVOLOC® 5G | 182 3-Stab | 3-strip | 3-listelli | 3-frises

Abmessung | Dimensions | Dimensioni | Dimensions

14 x 182 x 2200 mm | 0.55 in x 7.17 in x 7.22 ft

NUSS AMI. NATUR | BLACK WALNUT | NOCE AMI. | NOYER D'AMÉRIQUE NATURA

geschliffen | sanded | levigato | poncé



SEDA

09054



TENSEO  
CLASSICO

08921



TENSEO  
X-MATT

-

NUSS AMI. STRUKTUR | BLACK WALNUT | NOCE AMI. | NOYER D'AMÉRIQUE NATURA

geschliffen | sanded | levigato | poncé

SEDA

09056

TENSEO  
CLASSICO

08923

TENSEO  
X-MATT

-

# NUSS AMI. NATUR NATURA BLACK WALNUT | NOCE AMI. | NOYER D'AMÉRIQUE

WOODflor NOVOLOC® 5G 182

3-Stab | 3-strip | 3-listelli | 3-frises

# NUSS AMI. STRUKTUR NATURA BLACK WALNUT | NOCE AMI. | NOYER D'AMÉRIQUE

WOODflor NOVOLOC® 5G 182

3-Stab | 3-strip | 3-listelli | 3-frises



**WOOD**flor NOVOLOC® 5G | 182 **3-Stab** | 3-strip | 3-listelli | 3-frises

Abmessung | Dimensions | Dimensioni | Dimensions

14 x 182 x 2200 mm | 0.55 in x 7.17 in x 7.22 ft

EICHE KERNG. MEDIUM NATUR | OAK SMOKED | ROVERE AFFUMICATO | CHÊNE FUMÉ NATURA

geschliffen | sanded | levigato | poncé



SEDA

17084



TENSEO CLASSICO

-



TENSEO X-MATT

-

EICHE KERNG. MEDIUM STRUKTUR | OAK SMOKED | ROVERE AFFUMICATO | CHÊNE FUMÉ NATURA

geschliffen | sanded | levigato | poncé

SEDA

17085

TENSEO CLASSICO

-

TENSEO X-MATT

-

**EICHE KERNG. MEDIUM NATUR NATURA**  
**OAK SMOKED | ROVERE AFFUMICATO | CHÊNE FUMÉ**

WOODflor NOVOLOC® 5G 182

3-Stab | 3-strip | 3-listelli | 3-frises

**EICHE KERNG. MEDIUM STRUKTUR NATURA**  
**OAK SMOKED | ROVERE AFFUMICATO | CHÊNE FUMÉ**

WOODflor NOVOLOC® 5G 182

3-Stab | 3-strip | 3-listelli | 3-frises



WOODflor NOVOLOC® 5G 182 | 3-Stab | 3-strip | 3-listelli | 3-frises

EICHE KERNG. MEDIUM NATUR | OAK SMOKED | ROVERE AFFUMICATO | CHÊNE FUMÉ | NATURA



# WOODflor NOVOLOC® 5G | 182 3-Stab | 3-strip | 3-listelli | 3-frises

Abmessung | Dimensions | Dimensioni | Dimensions

14 x 182 x 2200 mm | 0.55 in x 7.17 in x 7.22 ft

AHORN CAN. NATUR | HARD MAPLE | ACERO CAN. | ÉRABLE DU CANADA NATURA

geschliffen | sanded | levigato | poncé



SEDA

09042



TENSEO  
CLASSICO

08908



TENSEO  
X-MATT

16946

AHORN CAN. STRUKTUR | HARD MAPLE | ACERO CAN. | ÉRABLE DU CANADA NATURA

geschliffen | sanded | levigato | poncé

SEDA

09043

TENSEO  
CLASSICO

08909

TENSEO  
X-MATT

-

# AHORN CAN. NATUR NATURA HARD MAPLE | ACERO CAN. | ÉRABLE DU CANADA

WOODflor NOVOLOC® 5G 182

3-Stab | 3-strip | 3-listelli | 3-frises

# AHORN CAN. STRUKTUR NATURA HARD MAPLE | ACERO CAN. | ÉRABLE DU CANADA

WOODflor NOVOLOC® 5G 182

3-Stab | 3-strip | 3-listelli | 3-frises



WOODflor NOVOLOC® 5G 182 | 3-Stab | 3-strip | 3-listelli | 3-frises  
AHORN CAN. NATUR | HARD MAPLE | ACERO CAN. | ÉRABLE DU CANADA | NATURA



**WOOD**flor NOVOLOC® 5G | 182 **3-Stab** | 3-strip | 3-listelli | 3-frises

Abmessung | Dimensions | Dimensioni | Dimensions

14 x 182 x 2200 mm | 0.55 in x 7.17 in x 7.22 ft

ESCHE NATUR | ASH | FRASSINO | FRÊNE NATURA

geschliffen | sanded | levigato | poncé



SEDA

09036



TENSEO CLASSICO

08901



TENSEO X-MATT

-

ESCHE CLASSIC | ASH | FRASSINO | FRÊNE NATURA

geschliffen | sanded | levigato | poncé

SEDA

-

TENSEO CLASSICO

09196

TENSEO X-MATT

-

**ESCHE NATUR NATURA**  
ASH | FRASSINO | FRÊNE

WOODflor NOVOLOC® 5G 182

3-Stab | 3-strip | 3-listelli | 3-frises

**ESCHE CLASSIC NATURA**  
ASH | FRASSINO | FRÊNE

WOODflor NOVOLOC® 5G 182

3-Stab | 3-strip | 3-listelli | 3-frises



WOODflor NOVOLOC® 5G 182 | 3-Stab | 3-strip | 3-listelli | 3-frises  
ESCHE NATUR | ASH | FRASSINO | FRÊNE | NATURA



# WOODflor NOVOLOC® 5G | 182 3-Stab | 3-strip | 3-listelli | 3-frises

Abmessung | Dimensions | Dimensioni | Dimensions

14 x 182 x 2200 mm | 0.55 in x 7.17 in x 7.22 ft

ESCHE STRUKTUR | ASH | FRASSINO | FRÊNE NATURA

geschliffen | sanded | levigato | poncé



SEDA

09037



TENSEO  
CLASSICO

08902




TENSEO  
X-MATT

-


# ESCHE STRUKTUR NATURA ASH | FRASSINO | FRÊNE

WOODflor NOVOLOC® 5G 182

3-Stab | 3-strip | 3-listelli | 3-frises



WOODflor NOVOLOC® 5G 182 | 3-Stab | 3-strip | 3-listelli | 3-frises  
ESCHE STRUKTUR | ASH | FRASSINO | FRÊNE | NATURA





# WOODflor NOVOLOC® 5G | 182 3-Stab | 3-strip | 3-listelli | 3-frises

Abmessung | Dimensions | Dimensioni | Dimensions

14 x 182 x 2200 mm | 0.55 in x 7.17 in x 7.22 ft

BUCHE GED. NATUR | BEECH STEAMED | FAGGIO EVAP. | HÊTRE ÉTUVÉ NATURA

geschliffen | sanded | levigato | poncé



SEDA

09052



TENSEO CLASSICO

08919



TENSEO X-MATT

19324

BUCHE GED. STRUKTUR | BEECH STEAMED | FAGGIO EVAP. | HÊTRE ÉTUVÉ NATURA

geschliffen | sanded | levigato | poncé

SEDA

09053

TENSEO CLASSICO

08920

TENSEO X-MATT

-

# BUCHE GEDÄMPFT NATUR NATURA BEECH STEAMED | FAGGIO EVAP. | HÊTRE ÉTUVÉ

WOODflor NOVOLOC® 5G 182

3-Stab | 3-strip | 3-listelli | 3-frises

# BUCHE GEDÄMPFT STRUKTUR NATURA BEECH STEAMED | FAGGIO EVAP. | HÊTRE ÉTUVÉ

WOODflor NOVOLOC® 5G 182

3-Stab | 3-strip | 3-listelli | 3-frises



WOODflor NOVOLOC® 5G 182 | 3-Stab | 3-strip | 3-listelli | 3-frises  
BUCHE GED. NATUR | BEECH STEAMED | FAGGIO EVAP. | HÊTRE ÉTUVÉ | NATURA



# WOODflor NOVOLOC® 5G | 182 3-Stab | 3-strip | 3-listelli | 3-frises

Abmessung | Dimensions | Dimensioni | Dimensions

14 x 182 x 2200 mm | 0.55 in x 7.17 in x 7.22 ft

KIRSCH EUR. GED. NATUR | CHERRY EUR. STEAMED | CILIEGIO EUR. EVAP.  
CERISIER D'EUROPE ÉTUVÉ NATURA  
geschliffen | sanded | levigato | poncé



SEDA

-



TENSEO  
CLASSICO

08891



TENSEO  
X-MATT

-

KIRSCH EUR. GED. STRUKTUR | CHERRY EUR. STEAMED | CILIEGIO EUR. EVAP.  
CERISIER D'EUROPE ÉTUVÉ NATURA  
geschliffen | sanded | levigato | poncé

SEDA

-

TENSEO  
CLASSICO

08893

TENSEO  
X-MATT

-

## KIRSCH EUR. GED. STRUKTUR NATURA CHERRY EUR. STEAMED | CILIEGIO EUR. EVAP. | CERISIER D'EUROPE ÉTUVÉ

WOODflor NOVOLOC® 5G 182

3-Stab | 3-strip | 3-listelli | 3-frises

## KIRSCH EUR. GED. NATUR NATURA CHERRY EUR. STEAMED | CILIEGIO EUR. EVAP. | CERISIER D'EUROPE ÉTUVÉ

WOODflor NOVOLOC® 5G 182

3-Stab | 3-strip | 3-listelli | 3-frises



WOODflor NOVOLOC® 5G 182 | 3-Stab | 3-strip | 3-listelli | 3-frises  
KIRSCH EUR. GED. NATUR | CHERRY EUR. STEAMED | CILIEGIO EUR. EVAP. | CERISIER D'EUROPE ÉTUVÉ | NATURA





**MULTI**flor  
NOVOLOC® 5G

MEHR VIELFALT.  
BESSER SO.

MORE VARIATION. MORE STYLES.

PIÙ SCELTA. MEGLIO COSÌ.

DAVANTAGE DE DIVERSITÉ. C'EST MIEUX AINSI.

MULTIflor 700 NUT + FEDER | TONGUE + GROOVE | MASCHINO + FEMMINA | RAINURE + LANGUETTE  
EICHE KERNG. NATUR | OAK SMOKED | ROVERE AFFUMICATO | CHÊNE FUMÉ | NATURA  
PARALLEL-VERBAND | PARALLEL PATTERN | L A CASSERO REGOLARE | POSE EN PARALLÈLE

MULTIflor NOVOLOC® 5G





## PRODUKT-HIGHLIGHTS | PRODUCT HIGHLIGHTS

Bei **MULTIfloor NOVOLOC® 5G** handelt es sich um eine innovative und vielfältige Linie von 2-Schicht-Parkettkreationen, die neben Landhausdielen und Schiffsböden auch Französisches Fischgrät in der Verlegung mit **NOVOLOC® 5G** umfasst. Die wahre Innovationskraft von **MULTIfloor NOVOLOC® 5G** liegt allerdings im „Untergrund“: Durch den vollkommen neuartigen Aufbau wird eine beispiellos geringe Aufbauhöhe ohne Einbußen in der Nutzschicht möglich.

**MULTIfloor NOVOLOC® 5G** is an innovative, diverse range of 2-layer parquet creations, which, alongside single planks and three-strip parquet, includes Chevron flooring, which can also be installed using **NOVOLOC® 5G** interlocking system. The true innovative power of **MULTIfloor NOVOLOC® 5G** lies, however, in its „subsurface“: thanks to its completely unique structure, an unprecedentedly low construction height can be achieved without having to compromise on the wear layer.

**Fertig veredelte Oberfläche | Surface finish**  
 PUROTEC, SEDA oder or TENSEO

**Ca. 3,6 mm Deckschichtstärke** aus ausgewähltem Massivholz  
 Approx. 3.6 mm wear layer from selected solid wood

**Stirnkanten hydrophob imprägniert**  
 Ends with hydrophobic impregnation

**Ca. 6,2 mm Trägerplatte:**  
 Sperrholz Birke 5-fach wasserfest verleimt  
**Approx. 6.2 mm base layer:**  
 Plywood birch, 5-ply water resistant glue



- + **Gesamtstärke 9,8 mm:** Geringe Aufbauhöhe für den optimalen Anschluss an andere Bodenbeläge  
 Total thickness 9.8 mm: Low installation height for an excellent junction to other floor types
- + **Für Fussbodenheizung bestens geeignet,** Wärmedurchlasswiderstand 0,058 m<sup>2</sup> K/W  
 Ideally suited for underfloor heating, thermal insulation resistance 0.058m<sup>2</sup> K/W
- + **Vollflächige Verklebung**  
 Glue down installation

Alle „ca.“ - Angaben definieren sich als Toleranz von ± 10%. Values prefixed by „approx.“ signify a tolerance of ± 10%.







## PRODUKTTYPEN | PRODUCT TYPES

### MULTIfloor NOVOLOC® 5G 2400 | Landhausdiele 1-Stab | 1-strip

<b>Abmessungen</b>	9,8 x 222 x 2400 mm
<b>Dimensions</b>	9.8 x 222 x 2400 mm   0.39 in x 8.74 in x 7.87 ft
<b>Verlegung</b>	Vollflächige Verklebung
<b>Installation</b>	Glue-down installation
<b>Verpackung</b>	6 Dielen/Paket = 3,197 m <sup>2</sup> , 40 Pakete/Palette = 127,880 m <sup>2</sup>
<b>Packaging</b>	6 pieces/pack = 3.197m <sup>2</sup> , 40 packs/pallet = 127.880 m <sup>2</sup>   6 pieces/pack = 34.412 sq ft, 40 packs/pallet = 1376.489 sq ft

Für Fußbodenheizung geeignet R<sub>f</sub>=0,058m<sup>2</sup>K/W | Suitable for underfloor heating R<sub>f</sub>=0.058m<sup>2</sup>K/W



### MULTIfloor NOVOLOC® 5G 2200 | Landhausdiele 1-Stab | 1-strip

<b>Abmessungen</b>	9,8 x 182 x 2200 mm
<b>Dimensions</b>	9.8 x 182 x 2200 mm   0.39 in x 7.17 in x 7.22 ft
<b>Verlegung</b>	Vollflächige Verklebung
<b>Installation</b>	Glue-down installation
<b>Verpackung</b>	6 Dielen/Paket = 2,403m <sup>2</sup> , 50 Pakete/Palette = 120,150 m <sup>2</sup>
<b>Packaging</b>	6 pieces/pack = 2.403 m <sup>2</sup> , 50 packs/pallet = 120.150 m <sup>2</sup>   6 pieces/pack = 25.866 sq ft, 50 packs/pallet = 1293.284 sq ft

Für Fußbodenheizung geeignet R<sub>f</sub>=0,058m<sup>2</sup>K/W | Suitable for underfloor heating R<sub>f</sub>=0.058m<sup>2</sup>K/W



### MULTIfloor NOVOLOC® 5G 1800 | Landhausdiele 1-Stab | 1-strip

<b>Abmessungen</b>	9,8 x 140 x 1800 mm
<b>Dimensions</b>	9.8 x 140 x 1800 mm   0.39 in x 5.51 in x 5.91 ft
<b>Verlegung</b>	Vollflächige Verklebung
<b>Installation</b>	Glue-down installation
<b>Verpackung</b>	10 Dielen/Paket = 2,520m <sup>2</sup> , 49 Pakete/Palette = 123,480m <sup>2</sup>
<b>Packaging</b>	10 pieces/pack = 2.520 m <sup>2</sup> , 49 packs/pallet = 123.480 m <sup>2</sup>   10 pieces/pack = 27.125 sq ft, 49 packs/pallet = 1329.128 sq ft

Für Fußbodenheizung geeignet R<sub>f</sub>=0,058m<sup>2</sup>K/W | Suitable for underfloor heating R<sub>f</sub>=0.058m<sup>2</sup>K/W



### MULTIfloor NOVOLOC® 5G 1200 | Landhausdiele 1-Stab | 1-strip

<b>Abmessungen</b>	9,8 x 140 x 1200 mm
<b>Dimensions</b>	9.8 x 140 x 1200 mm   0.39 in x 5.51 in x 3.94 ft
<b>Verlegung</b>	Vollflächige Verklebung
<b>Installation</b>	Glue-down installation
<b>Verpackung</b>	10 Dielen/Paket = 1,680m <sup>2</sup> , 49 Pakete/Palette = 82,320 m <sup>2</sup>
<b>Packaging</b>	10 pieces/pack = 1.680 m <sup>2</sup> , 49 packs/pallet = 82.320 m <sup>2</sup>   10 pieces/pack = 18.083 sq ft, 49 packs/pallet = 886.085 sq ft

Für Fußbodenheizung geeignet R<sub>f</sub>=0,058m<sup>2</sup>K/W | Suitable for underfloor heating R<sub>f</sub>=0.058m<sup>2</sup>K/W



## PRODUKTTYPEN | PRODUCT TYPES

### MULTIfloor NOVOLOC® 5G 1200 2-Stab | 2-strip

<b>Abmessungen</b>	9,8 x 140 x 1200 mm
<b>Dimensions</b>	9.8 x 140 x 1200 mm   0.39 in x 5.51 in x 3.94 ft
<b>Verlegung</b>	Vollflächige Verklebung
<b>Installation</b>	Glue-down installation
<b>Verpackung</b>	10 Dielen/Paket = 1,680m <sup>2</sup> , 49 Pakete/Palette = 82,320 m <sup>2</sup>
<b>Packaging</b>	10 pieces/pack = 1.680 m <sup>2</sup> , 49 packs/pallet = 82.320 m <sup>2</sup>   10 pieces/pack = 18.083 sq ft, 49 packs/pallet = 886.085 sq ft


Für Fußbodenheizung geeignet R<sub>f</sub>=0,058m<sup>2</sup>K/W | Suitable for underfloor heating R<sub>f</sub>=0.058m<sup>2</sup>K/W



### MULTIfloor NOVOLOC® 5G 500 60° | 740 45° | Französisch Fischgrät | Chevron flooring

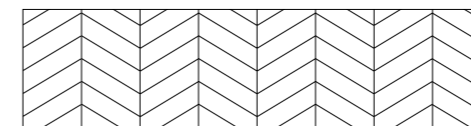
<b>Abmessungen</b>	9,8 x 140 x 500 mm / 60°
<b>Dimensions</b>	9.8 x 140 x 500 mm / 60°   0.39 in x 5.51 in x 1.64 ft / 60°
	9,8 x 140 x 740 mm / 45°
	9.8 x 140 x 740 mm / 45°   0.39 in x 5.51 in x 2.43 ft / 45°
<b>Verlegung</b>	Vollflächige Verklebung
<b>Installation</b>	Glue-down installation
<b>Verpackung</b>	500 60°: 14 Stück/Paket = 0,980m <sup>2</sup> , 84 Pakete/Palette = 82,320 m <sup>2</sup>
	14 pieces/pack = 0.980 m <sup>2</sup> , 84 packs/pallet = 82.320 m <sup>2</sup>
<b>Packaging</b>	740 45°: 14 Stück/Paket = 1,450m <sup>2</sup> , 42 Pakete/Palette = 60,917 m <sup>2</sup>
	14 pieces/pack = 1.450 m <sup>2</sup> , 42 packs/pallet = 60.917 m <sup>2</sup>
	14 pieces/pack = 15.608 sq ft, 42 packs/pallet = 655.705 sq ft

Für Fußbodenheizung geeignet R<sub>f</sub>=0,058m<sup>2</sup>K/W  
Suitable for underfloor heating R<sub>f</sub>=0.058m<sup>2</sup>K/W

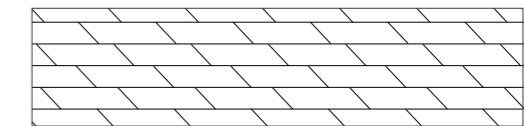


## VERLEGEMUSTER | INSTALLATION PATTERNS

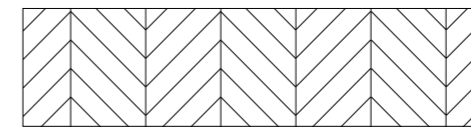
### Französisch Fischgrät | Chevron flooring MULTIfloor NOVOLOC® 5G 500 60°



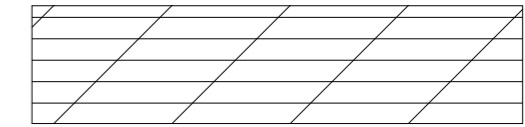
### Riemenverband\* | Brick Pattern\* MULTIfloor NOVOLOC® 5G 500 60° oder or 740 45°



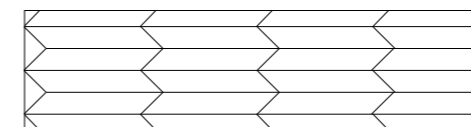
### Französisch Fischgrät | Chevron flooring MULTIfloor NOVOLOC® 5G 740 45°



### Parallel-Verband\* | Parallel Pattern\* MULTIfloor NOVOLOC® 5G 500 60° oder or 740 45°



### Fischgrät stehend | Herringbone horizontally installed MULTIfloor NOVOLOC® 5G 500 60° oder or 740 45°



\*nur A- oder B-Stäbe | \*only A- or B-strips



## HIGHLIGHTS PRODOTTI | PRINCIPAUX AVANTAGES DU PRODUIT

**MULTIflor NOVOLOC® 5G** è una ricca nuova linea di parquet a 2 strati, che oltre alle doghe rustiche e ai parquet a tolda di nave, comprende una novità mondiale, il pavimento a „spina di pesce francese“ con posa **NOVOLOC® 5G**. La vera innovazione di **MULTIflor** risiede, tuttavia, nel „sottofondo“: grazie all’innovativa struttura è possibile avere un’altezza incredibilmente ridotta senza che ciò vada a scapito dello strato di usura.

**MULTIflor NOVOLOC® 5G** est une gamme innovante et polyvalente de créations de parquets à deux couches qui, outre les parquets à planches larges à l’ancienne et les parquets à l’anglaise, comprend également des parquets français bâtons rompus posés avec du **NOVOLOC® 5G**. Néanmoins, le véritable pouvoir innovant de **MULTIflor NOVOLOC® 5G** réside dans le « soubassement: Grâce à la toute nouvelle conception, une hauteur d’installation sans précédent est possible sans sacrifier la couche d’usure.

### Superficie a vista prefinita pronta all’uso | Surface finition

PUROTEC, SEDA o ou TENSEO

Stratosuperiore realizzato in massello selezionato, spessore 3,6 mm circa  
Épaisseur de la couche de revêtement en bois massif sélectionné : env. 3,6 mm

Testate impermeabilizzati  
Arêtes frontales imprégnées de manière hydrophobe



**Pannello di supporto ca. 6,2 mm:** compensato di betulla, con 5 incollaggi impermeabili

**Souscouche: env. 6,2 mm:** Bois de bouleau stratifié x 5 collé de manière résistante à l’eau

- + **Spessore totale 9,8 mm**, altezza estremamente ridotta per un raccordo ottimale ad altri pavimenti  
**Épaisseur totale: 9,8 mm:** Faible hauteur de montage pour un raccordement optimal à d’autres revêtements de sol
- + **Ideale per riscaldamento a pavimento**, resistenza alla conduzione del calore 0,058 m<sup>2</sup> K/W  
**Idéal pour le chauffage au sol,**  
Résistance thermique 0,058 m<sup>2</sup> K/W
- + **Mediante incollaggio a superficie intera**  
**Collage en plein**

## TIPOLOGIE DI PRODOTTI | TYPES DE PRODUIT

**MULTIflor NOVOLOC® 5G 2400** | Plancia unica | Grande lame

Dimensioni Dimensions	9,8 x 222 x 2400 mm
Posa Pose	Mediante incollaggio a superficie intera Collage en plein
Confezioni Emballage	Pacco da 6 listoni pari a 3,197 m <sup>2</sup> , pallet da 40 pacchi pari a 127,880 m <sup>2</sup> 6 lames/colis = 3,197 m <sup>2</sup> , 40 colis/palette = 127,880 m <sup>2</sup>

Adatto per riscaldamento a pavimento R<sub>T</sub>=0,058 m<sup>2</sup>K/W | Convient pour le chauffage au sol R<sub>T</sub>=0,058 m<sup>2</sup>K/W



**MULTIflor NOVOLOC® 5G 2200** | Plancia unica | Grande lame

Dimensioni Dimensions	9,8 x 182 x 2200 mm
Posa Pose	Mediante incollaggio a superficie intera Collage en plein
Confezioni Emballage	Pacco da 6 listoni pari a 2,403 m <sup>2</sup> , pallet da 50 pacchi pari a 120,150 m <sup>2</sup> 6 lames/colis = 2,403 m <sup>2</sup> , 50 colis/palette = 120,150 m <sup>2</sup>

Adatto per riscaldamento a pavimento R<sub>T</sub>=0,058 m<sup>2</sup>K/W | Convient pour le chauffage au sol R<sub>T</sub>=0,058 m<sup>2</sup>K/W



**MULTIflor NOVOLOC® 5G 1800** | Plancia unica | Grande lame

Dimensioni Dimensions	9,8 x 140 x 1800 mm
Posa Pose	Mediante incollaggio a superficie intera Collage en plein
Confezioni Emballage	Pacco da 10 listoni pari a 2,520 m <sup>2</sup> , pallet da 49 pacchi pari a 123,480 m <sup>2</sup> 10 lames/colis = 2,520 m <sup>2</sup> , 49 colis/palette = 123,480 m <sup>2</sup>

Adatto per riscaldamento a pavimento R<sub>T</sub>=0,058 m<sup>2</sup>K/W | Convient pour le chauffage au sol R<sub>T</sub>=0,058 m<sup>2</sup>K/W



**MULTIflor NOVOLOC® 5G 1200** | Plancia unica | Grande lame

Dimensioni Dimensions	9,8 x 140 x 1200 mm
Posa Pose	Mediante incollaggio a superficie intera Collage en plein
Confezioni Emballage	Pacco da 10 listoni pari a 1,680 m <sup>2</sup> , pallet da 49 pacchi pari a 82,320 m <sup>2</sup> 10 lames/colis = 1,680 m <sup>2</sup> , 49 colis/palette = 82,320 m <sup>2</sup>

Adatto per riscaldamento a pavimento R<sub>T</sub>=0,058 m<sup>2</sup>K/W | Convient pour le chauffage au sol R<sub>T</sub>=0,058 m<sup>2</sup>K/W







## TIPOLOGIE DI PRODOTTI | TYPES DE PRODUIT

### MULTIfloor NOVOLOC® 5G 1200 2 listelli | 2-frises

Dimensioni Dimensions	9,8 x 140 x 1200 mm
Posa Pose	Mediante incollaggio a superficie intera Collage en plein
Confezioni Emballage	Pacco da 10 listoni pari a 1,680 m <sup>2</sup> , pallet da 49 pacchi pari a 82,320 m <sup>2</sup> 10 lames/colis = 1,680 m <sup>2</sup> , 49 colis/palette = 82,320 m <sup>2</sup>


Adatto per riscaldamento a pavimento R<sub>T</sub>=0,058 m<sup>2</sup>K/W | Convient pour le chauffage au sol R<sub>T</sub>=0,058 m<sup>2</sup>K/W



### MULTIfloor NOVOLOC® 5G 500 60° | 740 45° | Spina di pesce francese | À bâtons rompus

Dimensioni Dimensions	9,8 x 140 x 500 mm / 60° 9,8 x 140 x 740 mm / 45°
Posa Pose	Mediante incollaggio a superficie intera Collage en plein
Confezioni Emballage	<b>500 60°:</b> Pacco da 14 listoni pari a 0,980 m <sup>2</sup> , pallet da 84 pacchi pari a 82,320 m <sup>2</sup> 14 lames/colis = 0,980 m <sup>2</sup> , 84 colis/palette = 82,320 m <sup>2</sup> <b>740 45°:</b> Pacco da 14 listoni pari a 1,450 m <sup>2</sup> , pallet da 42 pacchi pari a 60,917 m <sup>2</sup> 14 lames/colis = 1,450 m <sup>2</sup> , 42 colis/palette = 60,917 m <sup>2</sup>

Adatto per riscaldamento a pavimento R<sub>T</sub>=0,058 m<sup>2</sup>K/W  
Convient pour le chauffage au sol R<sub>T</sub>=0,058 m<sup>2</sup>K/W



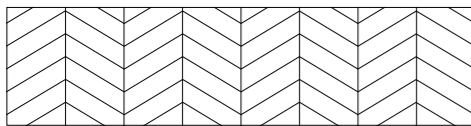
# MULTIfloor 2400

## NOVOLOC® 5G

## SCHEMI DI POSA | SCHÉMA DE POSE

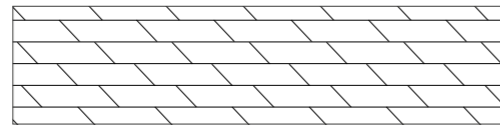
Spina di pesce francese | À bâtons rompus

MULTIfloor NOVOLOC® 5G 500 60°



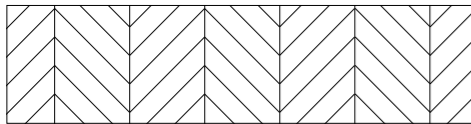
A correre\* | Pose à l'anglaise\*

MULTIfloor NOVOLOC® 5G 500 60° oder ou 740 45°



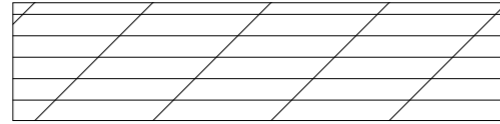
Spina di pesce francese | À bâtons rompus

MULTIfloor NOVOLOC® 5G 740 45°



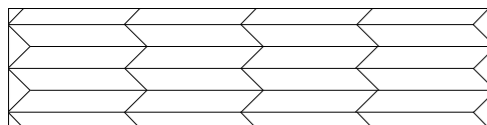
A cassero regolare\* | Pose en parallèle\*

MULTIfloor NOVOLOC® 5G 500 60° o ou 740 45°



Spina ungherese affiancata | À bâtons rompus debout

MULTIfloor NOVOLOC® 5G 500 60° o ou 740 45°



\*solamente incastro A oppure B | \*Uniquement des lames A ou B



# MULTIflor NOVOLOC® 5G | 2400

Abmessung | Dimensions | Dimensioni | Dimensions

9,8 x 222 x 2400 mm | 0.39 in x 8.74 in x 7.87 ft



## EICHE NATUR | OAK | ROVERE | CHÊNE NATURA

	PUROTEC	SEDA	TENSEO X-MATT
geschliffen   sanded   levigato   poncé	-	29438	-
Valletta   brushed with bev. edge   spazzolato con bisello 4 lati   brossé avec biseau	-	26965	-

## EICHE NATUR | OAK | ROVERE | CHÊNE BIANCA


	PUROTEC	SEDA	TENSEO X-MATT
Valletta   brushed with bev. edge   spazzolato con bisello 4 lati   brossé avec biseau	-	26967	-

## EICHE NATUR | OAK | ROVERE | CHÊNE PERLA

	PUROTEC	SEDA	TENSEO X-MATT
Valletta   brushed with bev. edge   spazzolato con bisello 4 lati   brossé avec biseau	-	26966	-

# EICHE NATUR NATURA OAK | ROVERE | CHÊNE

MULTIflor NOVOLOC® 5G 2400  
Landhausdielen 1-Stab | 1-strip | 1-listello | monolame



MULTIflor NOVOLOC® 5G 2400  
EICHE NATUR | OAK | ROVERE | CHÊNE | NATURA

FARBEN | COLOURS | COLORI | COULEURS

BIANCA

PERLA



# MULTIfloor NOVOLOC® 5G | 2400

Abmessung | Dimensions | Dimensioni | Dimensions

9,8 x 222 x 2400 mm | 0.39 in x 8.74 in x 7.87 ft



EICHE ASTIG | OAK KNOTTY | ROVERE NODATO | CHÊNE NOUEUX NATURA

PUROTEC

SEDA

TENSEO  
X-MATT

Valletta | brushed with bev. edge | spazzolato con bisello 4 lati | brossé avec biseau

-

26968

-

EICHE ASTIG | OAK KNOTTY | ROVERE NODATO | CHÊNE NOUEUX BIANCA

PUROTEC

SEDA

TENSEO  
X-MATT

Valletta | brushed with bev. edge | spazzolato con bisello 4 lati | brossé avec biseau

-

26970

-

EICHE ASTIG | OAK KNOTTY | ROVERE NODATO | CHÊNE NOUEUX PERLA

PUROTEC

SEDA

TENSEO  
X-MATT

Valletta | brushed with bev. edge | spazzolato con bisello 4 lati | brossé avec biseau

-

26969

-

EICHE ASTIG | OAK KNOTTY | ROVERE NODATO | CHÊNE NOUEUX NEBLA

PUROTEC

SEDA

TENSEO  
X-MATT

Valletta | brushed with bev. edge | spazzolato con bisello 4 lati | brossé avec biseau

-

37802

-

EICHE ASTIG | OAK KNOTTY | ROVERE NODATO | CHÊNE NOUEUX AKZENT

PUROTEC

SEDA


TENSEO  
X-MATT

Valletta | brushed with bev. edge | spazzolato con bisello 4 lati | brossé avec biseau

-

29444

-



MULTIfloor NOVOLOC® 5G 2400  
EICHE ASTIG | OAK KNOTTY | ROVERE NODATO | CHÊNE NOUEUX | BIANCA

# EICHE ASTIG NATURA OAK KNOTTY | ROVERE NODATO | CHÊNE NOUEUX

MULTIfloor NOVOLOC® 5G 2400

Landhausdiele 1-Stab | 1-strip | 1-listello | monolame

FARBEN | COLOURS | COLORI | COULEURS

BIANCA

PERLA

NEBLA

AKZENT



# MULTIfloor NOVOLOC® 5G | 2400

Abmessung | Dimensions | Dimensioni | Dimensions

9,8 x 222 x 2400 mm | 0.39 in x 8.74 in x 7.87 ft



## EICHE COUNTRY | OAK | ROVERE | CHÊNE NATURA

Valletta | brushed with bev. edge | spazzolato con bisello 4 lati | brossé avec biseau

PUROTEC	SEDA	TENSEO X-MATT
-	26971	-

## EICHE COUNTRY | OAK | ROVERE | CHÊNE BIANCA

Valletta | brushed with bev. edge | spazzolato con bisello 4 lati | brossé avec biseau

PUROTEC	SEDA	TENSEO X-MATT
-	26973	-

## EICHE COUNTRY | OAK | ROVERE | CHÊNE PERLA

Valletta | brushed with bev. edge | spazzolato con bisello 4 lati | brossé avec biseau

PUROTEC	SEDA	TENSEO X-MATT
-	26972	-

## EICHE COUNTRY | OAK | ROVERE | CHÊNE NEBLA

Valletta | brushed with bev. edge | spazzolato con bisello 4 lati | brossé avec biseau

PUROTEC	SEDA	TENSEO X-MATT
-	37819	-

## EICHE COUNTRY | OAK | ROVERE | CHÊNE AKZENT

Valletta | brushed with bev. edge | spazzolato con bisello 4 lati | brossé avec biseau

PUROTEC	SEDA	TENSEO X-MATT
-	28463	-

# EICHE COUNTRY NATURA OAK | ROVERE | CHÊNE

MULTIfloor NOVOLOC® 5G 2400  
Landhausdiele 1-Stab | 1-strip | 1-listello | monolame



MULTIfloor NOVOLOC® 5G 2400  
EICHE COUNTRY | OAK | ROVERE | CHÊNE | PERLA

## FARBEN | COLOURS | COLORI | COULEURS

BIANCA

PERLA

NEBLA

AKZENT





# MULTIflor 2200

NOVOLOC® 5G

MULTIflor 2200

MULTIflor NOVOLOC® 5G 2200  
EICHE GED. COUPAL | OAK STEAMED | ROVERE EVAP. | CHÊNE ÉTUVÉ | NATURA



# MULTIfloor NOVOLOC® 5G | 2200

Abmessung | Dimensions | Dimensioni | Dimensions

9,8 x 182 x 2200 mm | 0.39 in x 7.17 in x 7.22 ft



EICHE NATUR   OAK   ROVERE   CHÊNE NATURA	PUROTEC	SEDA	TENSEO X-MATT
geschliffen   sanded   levigato   poncé	-	27160	33100
Valletta   brushed with bev. edge   spazzolato con bisello 4 lati   brossé avec biseau	-	27150	-
EICHE NATUR   OAK   ROVERE   CHÊNE NATURALE	PUROTEC	SEDA	TENSEO X-MATT
Valletta   brushed with bev. edge   spazzolato con bisello 4 lati   brossé avec biseau	39474	-	-
EICHE NATUR   OAK   ROVERE   CHÊNE BIANCA	PUROTEC	SEDA	TENSEO X-MATT
Valletta   brushed with bev. edge   spazzolato con bisello 4 lati   brossé avec biseau	39476	27152	-
EICHE NATUR   OAK   ROVERE   CHÊNE PERLA	PUROTEC	SEDA	TENSEO X-MATT
Valletta   brushed with bev. edge   spazzolato con bisello 4 lati   brossé avec biseau	-	27151	-
EICHE NATUR   OAK   ROVERE   CHÊNE NEBLA	PUROTEC	SEDA	TENSEO X-MATT
Valletta   brushed with bev. edge   spazzolato con bisello 4 lati   brossé avec biseau	39489	39317	-
EICHE NATUR   OAK   ROVERE   CHÊNE AKZENT	PUROTEC	SEDA	TENSEO X-MATT
Valletta   brushed with bev. edge   spazzolato con bisello 4 lati   brossé avec biseau	-	30925	-

# EICHE NATUR NATURA OAK | ROVERE | CHÊNE

MULTIfloor NOVOLOC® 5G 2200  
Landhausdielen 1-Stab | 1-strip | 1-listello | monolame

## FARBEN | COLOURS | COLORI | COULEURS

NATURALE

BIANCA

PERLA

NEBLA

AKZENT



MULTIfloor NOVOLOC® 5G 2200  
EICHE NATUR | OAK | ROVERE | CHÊNE | NATURA



# MULTIfloor NOVOLOC® 5G | 2200

Abmessung | Dimensions | Dimensioni | Dimensions

9,8 x 182 x 2200 mm | 0.39 in x 7.17 in x 7.22 ft



EICHE ASTIG   OAK KNOTTY   ROVERE NODATO   CHÊNE NOUEUX NATURA	PUROTEC	SEDA	TENSEO X-MATT
geschliffen   sanded   levigato   poncé	-	27161	-
Valletta   brushed with bev. edge   spazzolato con bisello 4 lati   brossé avec biseau	-	27153	-
EICHE ASTIG   OAK KNOTTY   ROVERE NODATO   CHÊNE NOUEUX NATURALE	PUROTEC	SEDA	TENSEO X-MATT
Valletta   brushed with bev. edge   spazzolato con bisello 4 lati   brossé avec biseau	39481	-	-
EICHE ASTIG   OAK KNOTTY   ROVERE NODATO   CHÊNE NOUEUX BIANCA	PUROTEC	SEDA	TENSEO X-MATT
Valletta   brushed with bev. edge   spazzolato con bisello 4 lati   brossé avec biseau	39483	27155	-
EICHE ASTIG   OAK KNOTTY   ROVERE NODATO   CHÊNE NOUEUX PERLA	PUROTEC	SEDA	TENSEO X-MATT
Valletta   brushed with bev. edge   spazzolato con bisello 4 lati   brossé avec biseau	-	27154	-
EICHE ASTIG   OAK KNOTTY   ROVERE NODATO   CHÊNE NOUEUX NEBLA	PUROTEC	SEDA	TENSEO X-MATT
Valletta   brushed with bev. edge   spazzolato con bisello 4 lati   brossé avec biseau	39487	35943	-
EICHE ASTIG   OAK KNOTTY   ROVERE NODATO   CHÊNE NOUEUX AKZENT	PUROTEC	SEDA	TENSEO X-MATT
Valletta   brushed with bev. edge   spazzolato con bisello 4 lati   brossé avec biseau	-	28613	-

# EICHE ASTIG NATURA OAK KNOTTY | ROVERE NODATO | CHÊNE NOUEUX

MULTIfloor NOVOLOC® 5G 2200  
Landhausdielen 1-Stab | 1-strip | 1-listello | monolame

FARBEN | COLOURS | COLORI | COULEURS

NATURALE

BIANCA

PERLA

NEBLA

AKZENT



MULTIfloor NOVOLOC® 5G 2200  
EICHE ASTIG | OAK KNOTTY | ROVERE NODATO | CHÊNE NOUEUX | PERLA



# MULTIfloor NOVOLOC® 5G | 2200

Abmessung | Dimensions | Dimensioni | Dimensions

9,8 x 182 x 2200 mm | 0.39 in x 7.17 in x 7.22 ft



## EICHE COUNTRY | OAK | ROVERE | CHÊNE NATURA

	PUROTEC	SEDA	TENSEO X-MATT
Fase 4-seitig   4-sided bevel   con bisello 4 lati   chanfrein sur 4 côtés	-	28003	-
Valletta   brushed with bev. edge   spazzolato con bisello 4 lati   brossé avec biseau	-	27156	-

## EICHE COUNTRY | OAK | ROVERE | CHÊNE NATURALE

	PUROTEC	SEDA	TENSEO X-MATT
Valletta   brushed with bev. edge   spazzolato con bisello 4 lati   brossé avec biseau	39485	-	-

## EICHE COUNTRY | OAK | ROVERE | CHÊNE BIANCA

	PUROTEC	SEDA	TENSEO X-MATT
Valletta   brushed with bev. edge   spazzolato con bisello 4 lati   brossé avec biseau	-	27158	-

## EICHE COUNTRY | OAK | ROVERE | CHÊNE PERLA

	PUROTEC	SEDA	TENSEO X-MATT
geschliffen   sanded   levigato   poncé	-	27163	-
Valletta   brushed with bev. edge   spazzolato con bisello 4 lati   brossé avec biseau	-	27157	-

## EICHE COUNTRY | OAK | ROVERE | CHÊNE NEBLA

	PUROTEC	SEDA	TENSEO X-MATT
Valletta   brushed with bev. edge   spazzolato con bisello 4 lati   brossé avec biseau	39491	37580	-

## EICHE COUNTRY | OAK | ROVERE | CHÊNE AKZENT

	PUROTEC	SEDA	TENSEO X-MATT
Valletta   brushed with bev. edge   spazzolato con bisello 4 lati   brossé avec biseau	-	29453	-

# EICHE COUNTRY NATURA OAK | ROVERE | CHÊNE

MULTIfloor NOVOLOC® 5G 2200  
Landhausdielen 1-Stab | 1-strip | 1-listello | monolame

## FARBEN | COLOURS | COLORI | COULEURS

NATURALE

BIANCA

PERLA

NEBLA

AKZENT



MULTIfloor NOVOLOC® 5G 2200  
EICHE COUNTRY | OAK | ROVERE | CHÊNE | BIANCA



# MULTIfloor NOVOLOC® 5G | 2200

Abmessung | Dimensions | Dimensioni | Dimensions

9,8 x 182 x 2200 mm | 0.39 in x 7.17 in x 7.22 ft



PUROTEC



SEDA



TENSEO  
X-MATT

EICHE GED. COUPAL | OAK STEAMED | ROVERE EVAP. | CHÊNE ÉTUVÉ NATURA

Valletta | brushed with bev. edge | spazzolato con bisello 4 lati | brossé avec biseau

-


27168

-


## EICHE GEDÄMPFT COUPAL NATURA OAK STEAMED | ROVERE EVAP. | CHÊNE ÉTUVÉ

MULTIfloor NOVOLOC® 5G 2200

Landhausdielen 1-Stab | 1-strip | 1-listello | monolame



MULTIfloor NOVOLOC® 5G 2200  
EICHE GED. COUPAL | OAK STEAMED | ROVERE EVAP. | CHÊNE ÉTUVÉ | NATURA





# MULTIfloor NOVOLOC® 5G | 2200

Abmessung | Dimensions | Dimensioni | Dimensions

9,8 x 182 x 2200 mm | 0.39 in x 7.17 in x 7.22 ft

NUSS AMI. NATUR | BLACK WALNUT | NOCE AMI. | NOYER D'AMÉRIQUE NATURA

geschliffen | sanded | levigato | poncé



PUROTEC



SEDA



TENSEO  
X-MATT

-

33106

-


# NUSS AMI. NATUR NATURA BLACK WALNUT | NOCE AMI. | NOYER D'AMÉRIQUE

MULTIfloor NOVOLOC® 5G 2200

Landhausdielen 1-Stab | 1-strip | 1-listello | monolame



MULTIfloor NOVOLOC® 5G 2200  
NUSS AMI. NATUR | BLACK WALNUT | NOCE AMI. | NOYER D'AMÉRIQUE | NATURA





# MULTIfloor NOVOLOC® 5G | 2200

Abmessung | Dimensions | Dimensioni | Dimensions

9,8 x 182 x 2200 mm | 0.39 in x 7.17 in x 7.22 ft

EICHE KERNG. NATUR | OAK SMOKED | ROVERE AFFUMICATO | CHÊNE FUMÉ NATURA

Valletta | brushed with bev. edge | spazzolato con bisello 4 lati | brossé avec biseau



PUROTEC



SEDA



TENSEO  
X-MATT

- 27165 -


# EICHE KERNG. NATUR NATURA OAK SMOKED | ROVERE AFFUMICATO | CHÊNE FUMÉ

MULTIfloor NOVOLOC® 5G 2200

Landhausdiele 1-Stab | 1-strip | 1-listello | monolame



MULTIfloor NOVOLOC® 5G 2200  
EICHE KERNG. NATUR | OAK SMOKED | ROVERE AFFUMICATO | CHÊNE FUMÉ | NATURA







**MULTI**flor **1800**  
NOVOLOC® 5G **1200**

MULTIflor 1800 | 1200

MULTIflor NOVOLOC® 5G 1800  
EICHE | OAK | ROVERE | CHÊNE | COUNTRY NATURA



# MULTIflor NOVOLOC® 5G | 1800 | 1200

Abmessung | Dimensions | Dimensioni | Dimensions

**MULTIflor 1800:** 9,8 x 140 x 1800 mm | 0.39 in x 5.51 in x 5.91 ft

**MULTIflor 1200:** 9,8 x 140 x 1200 mm | 0.39 in x 5.51 in x 3.94 ft



## EICHE NATUR | OAK | ROVERE | CHÊNE NATURA

	MULTIflor NOVOLOC® 5G	PUROTEC	SEDA	TENSEO X-MATT
geschliffen   sanded   levigato   poncé	1800	-	27026	27035
geschliffen   sanded   levigato   poncé	1200	-	27083	27090
Valletta   brushed with bev. edge   spazzolato con bisello 4 lati   brossé avec biseau	1800	-	27020	-
Valletta   brushed with bev. edge   spazzolato con bisello 4 lati   brossé avec biseau	1200	-	27079	-

## EICHE NATUR | OAK | ROVERE | CHÊNE NATURALE

	MULTIflor NOVOLOC® 5G	PUROTEC	SEDA	TENSEO X-MATT
geschliffen   sanded   levigato   poncé	1800	39495	-	-
Valletta   brushed with bev. edge   spazzolato con bisello 4 lati   brossé avec biseau	1800	39503	-	-
Valletta   brushed with bev. edge   spazzolato con bisello 4 lati   brossé avec biseau	1200	39519	-	-

## EICHE NATUR | OAK | ROVERE | CHÊNE BIANCA

	MULTIflor NOVOLOC® 5G	PUROTEC	SEDA	TENSEO X-MATT
geschliffen   sanded   levigato   poncé	1800	-	-	27037
geschliffen   sanded   levigato   poncé	1200	-	-	27091
Valletta   brushed with bev. edge   spazzolato con bisello 4 lati   brossé avec biseau	1800	39505	27022	-
Valletta   brushed with bev. edge   spazzolato con bisello 4 lati   brossé avec biseau	1200	39521	27080	-

## EICHE NATUR | OAK | ROVERE | CHÊNE PERLA

	MULTIflor NOVOLOC® 5G	PUROTEC	SEDA	TENSEO X-MATT
geschliffen   sanded   levigato   poncé	1800	-	-	27036
Valletta   brushed with bev. edge   spazzolato con bisello 4 lati   brossé avec biseau	1800	-	27021	-

## EICHE NATUR | OAK | ROVERE | CHÊNE NEBLA

	MULTIflor NOVOLOC® 5G	PUROTEC	SEDA	TENSEO X-MATT
Valletta   brushed with bev. edge   spazzolato con bisello 4 lati   brossé avec biseau	1800	39507	-	-
Valletta   brushed with bev. edge   spazzolato con bisello 4 lati   brossé avec biseau	1200	39523	-	-

# EICHE NATUR NATURA OAK | ROVERE | CHÊNE

MULTIflor NOVOLOC® 5G 1800

MULTIflor NOVOLOC® 5G 1200

Landhausdielen 1-Stab | 1-strip | 1-listello | monolame

## FARBEN | COLOURS | COLORI | COULEURS

NATURALE

BIANCA

PERLA

NEBLA



MULTIflor NOVOLOC® 5G 1800  
EICHE NATUR | OAK | ROVERE | CHÊNE | PERLA



# MULTIfloor NOVOLOC® 5G | 1800 | 1200

Abmessung | Dimensions | Dimensioni | Dimensions

**MULTIfloor 1800:** 9,8 x 140 x 1800 mm | 0.39 in x 5.51 in x 5.91 ft

**MULTIfloor 1200:** 9,8 x 140 x 1200 mm | 0.39 in x 5.51 in x 3.94 ft

EICHE ASTIG   OAK KNOTTY   ROVERE NODATO   CHÊNE NOUEUX NATURA	MULTIfloor NOVOLOC® 5G	PUROTEC	SEDA	TENSEO X-MATT
geschliffen   sanded   levigato   poncé	1800	-	29457	-
geschliffen   sanded   levigato   poncé	1200	-	29472	-
Valletta   brushed with bev. edge   spazzolato con bisello 4 lati   brossé avec biseau	1800	-	29464	-
Valletta   brushed with bev. edge   spazzolato con bisello 4 lati   brossé avec biseau	1200	-	29475	-

EICHE ASTIG   OAK KNOTTY   ROVERE NODATO   CHÊNE NOUEUX NATURALE	MULTIfloor NOVOLOC® 5G	PUROTEC	SEDA	TENSEO X-MATT
Valletta   brushed with bev. edge   spazzolato con bisello 4 lati   brossé avec biseau	1800	39509	-	-
Valletta   brushed with bev. edge   spazzolato con bisello 4 lati   brossé avec biseau	1200	39527	-	-

EICHE ASTIG   OAK KNOTTY   ROVERE NODATO   CHÊNE NOUEUX BIANCA	MULTIfloor NOVOLOC® 5G	PUROTEC	SEDA	TENSEO X-MATT
geschliffen   sanded   levigato   poncé	1800	-	-	-
geschliffen   sanded   levigato   poncé	1200	-	29474	-
Valletta   brushed with bev. edge   spazzolato con bisello 4 lati   brossé avec biseau	1800	39511	29462	-
Valletta   brushed with bev. edge   spazzolato con bisello 4 lati   brossé avec biseau	1200	39529	29477	-

EICHE ASTIG   OAK KNOTTY   ROVERE NODATO   CHÊNE NOUEUX PERLA	MULTIfloor NOVOLOC® 5G	PUROTEC	SEDA	TENSEO X-MATT
geschliffen   sanded   levigato   poncé	1800	-	-	-
geschliffen   sanded   levigato   poncé	1200	-	29473	-
Valletta   brushed with bev. edge   spazzolato con bisello 4 lati   brossé avec biseau	1800	-	29118	-
Valletta   brushed with bev. edge   spazzolato con bisello 4 lati   brossé avec biseau	1200	-	29476	-

EICHE ASTIG   OAK KNOTTY   ROVERE NODATO   CHÊNE NOUEUX NEBLA	MULTIfloor NOVOLOC® 5G	PUROTEC	SEDA	TENSEO X-MATT
Valletta   brushed with bev. edge   spazzolato con bisello 4 lati   brossé avec biseau	1800	39513	37127	-
Valletta   brushed with bev. edge   spazzolato con bisello 4 lati   brossé avec biseau	1200	39531	37559	-

EICHE ASTIG   OAK KNOTTY   ROVERE NODATO   CHÊNE NOUEUX AKZENT	MULTIfloor NOVOLOC® 5G	PUROTEC	SEDA	TENSEO X-MATT
Valletta   brushed with bev. edge   spazzolato con bisello 4 lati   brossé avec biseau	1800	-	29463	-
Valletta   brushed with bev. edge   spazzolato con bisello 4 lati   brossé avec biseau	1200	-	29478	-

# EICHE ASTIG NATURA OAK KNOTTY | ROVERE NODATO | CHÊNE NOUEUX

MULTIfloor NOVOLOC® 5G 1800

MULTIfloor NOVOLOC® 5G 1200

Landhausdielen 1-Stab | 1-strip | 1-listello | monolame

## FARBEN | COLOURS | COLORI | COULEURS

NATURALE

BIANCA

PERLA

NEBLA

AKZENT



MULTIfloor NOVOLOC® 5G 1800

EICHE ASTIG | OAK KNOTTY | ROVERE NODATO | CHÊNE NOUEUX | AKZENT



# MULTIFlor NOVOLOC® 5G | 1800 | 1200

Abmessung | Dimensions | Dimensioni | Dimensions

**MULTIFlor 1800:** 9,8 x 140 x 1800 mm | 0.39 in x 5.51 in x 5.91 ft

**MULTIFlor 1200:** 9,8 x 140 x 1200 mm | 0.39 in x 5.51 in x 3.94 ft



## EICHE COUNTRY | OAK | ROVERE | CHÊNE NATURA

	MULTIFlor NOVOLOC® 5G	PUROTEC	SEDA	TENSEO X-MATT
geschliffen   sanded   levigato   poncé	1800	-	27027	-
geschliffen   sanded   levigato   poncé	1200	-	27084	33475
Valletta   brushed with bev. edge   spazzolato con bisello 4 lati   brossé avec biseau	1800	-	27023	-
Valletta   brushed with bev. edge   spazzolato con bisello 4 lati   brossé avec biseau	1200	-	27081	-

## EICHE COUNTRY | OAK | ROVERE | CHÊNE NATURALE

	MULTIFlor NOVOLOC® 5G	PUROTEC	SEDA	TENSEO X-MATT
Valletta   brushed with bev. edge   spazzolato con bisello 4 lati   brossé avec biseau	1800	39515	-	-
Valletta   brushed with bev. edge   spazzolato con bisello 4 lati   brossé avec biseau	1200	39533	-	-

## EICHE COUNTRY | OAK | ROVERE | CHÊNE BIANCA

	MULTIFlor NOVOLOC® 5G	PUROTEC	SEDA	TENSEO X-MATT
geschliffen   sanded   levigato   poncé	1800	-	27029	-
geschliffen   sanded   levigato   poncé	1200	-	27085	-
Valletta   brushed with bev. edge   spazzolato con bisello 4 lati   brossé avec biseau	1800	-	27025	-
Valletta   brushed with bev. edge   spazzolato con bisello 4 lati   brossé avec biseau	1200	-	27082	-

## EICHE COUNTRY | OAK | ROVERE | CHÊNE PERLA

	MULTIFlor NOVOLOC® 5G	PUROTEC	SEDA	TENSEO X-MATT
geschliffen   sanded   levigato   poncé	1800	-	27028	-
geschliffen   sanded   levigato   poncé	1200	-	-	-
Valletta   brushed with bev. edge   spazzolato con bisello 4 lati   brossé avec biseau	1800	-	27024	-
Valletta   brushed with bev. edge   spazzolato con bisello 4 lati   brossé avec biseau	1200	-	28511	-

## EICHE COUNTRY | OAK | ROVERE | CHÊNE NEBLA

	MULTIFlor NOVOLOC® 5G	PUROTEC	SEDA	TENSEO X-MATT
Valletta   brushed with bev. edge   spazzolato con bisello 4 lati   brossé avec biseau	1800	39517	36274	-
Valletta   brushed with bev. edge   spazzolato con bisello 4 lati   brossé avec biseau	1200	39535	37207	-

## EICHE COUNTRY | OAK | ROVERE | CHÊNE AKZENT

	MULTIFlor NOVOLOC® 5G	PUROTEC	SEDA	TENSEO X-MATT
Valletta   brushed with bev. edge   spazzolato con bisello 4 lati   brossé avec biseau	1800	-	28787	-
Valletta   brushed with bev. edge   spazzolato con bisello 4 lati   brossé avec biseau	1200	-	29242	-

# EICHE COUNTRY NATURA

OAK | ROVERE | CHÊNE

MULTIFlor NOVOLOC® 5G 1800

MULTIFlor NOVOLOC® 5G 1200

Landhausdielen 1-Stab | 1-strip | 1-listello | monolame

## FARBEN | COLOURS | COLORI | COULEURS

NATURALE

BIANCA

PERLA

NEBLA

AKZENT



MULTIFlor NOVOLOC® 5G 1200  
EICHE COUNTRY | OAK | ROVERE | CHÊNE | BIANCA



# MULTIfloor NOVOLOC® 5G | 1800 | 1200

Abmessung | Dimensions | Dimensoni | Dimensions

**MULTIfloor 1800:** 9,8 x 140 x 1800 mm | 0.39 in x 5.51 in x 5.91 ft

**MULTIfloor 1200:** 9,8 x 140 x 1200 mm | 0.39 in x 5.51 in x 3.94 ft



EICHE GED. COUPAL | OAK STEAMED | ROVERE EVAP. | CHÊNE ÉTUVÉ NATURA

MULTIfloor  
NOVOLOC® 5G

PUROTEC

SEDA

TENSEO  
X-MATT

Valletta | brushed with bev. edge | spazzolato con bisello 4 lati | brossé avec biseau

1800

-

29809

-

Valletta | brushed with bev. edge | spazzolato con bisello 4 lati | brossé avec biseau

1200

-

29801

-

## EICHE GEDÄMPFT COUPAL NATURA OAK STEAMED | ROVERE EVAP. | CHÊNE ÉTUVÉ

MULTIfloor NOVOLOC® 5G 1800

MULTIfloor NOVOLOC® 5G 1200

Landhausdiele 1-Stab | 1-strip | 1-listello | monolame



MULTIfloor NOVOLOC® 5G 1800

EICHE GED. COUPAL | OAK STEAMED | ROVERE EVAP. | CHÊNE ÉTUVÉ | NATURA






# MULTIfloor NOVOLOC® 5G | 1800 | 1200

Abmessung | Dimensions | Dimensoni | Dimensions

**MULTIfloor 1800:** 9,8 x 140 x 1800 mm | 0.39 in x 5.51 in x 5.91 ft

**MULTIfloor 1200:** 9,8 x 140 x 1200 mm | 0.39 in x 5.51 in x 3.94 ft

NUSS AMI. NATUR   BLACK WALNUT   NOCE AMI.   NOYER D'AMÉRIQUE NATURA	MULTIfloor NOVOLOC® 5G	 PUROTEC	 SEDA	 TENSEO X-MATT
geschliffen   sanded   levigato   poncé	1800	-	27033	27034
geschliffen   sanded   levigato   poncé	1200	-	27088	27089

NUSS AMI. NATUR   BLACK WALNUT   NOCE AMI.   NOYER D'AMÉRIQUE NATURALE	MULTIfloor NOVOLOC® 5G	PUROTEC	SEDA	TENSEO X-MATT
geschliffen   sanded   levigato   poncé	1800	39501	-	-
geschliffen   sanded   levigato   poncé	1200	-	-	-

# NUSS AMI. NATUR NATURA BLACK WALNUT | NOCE AMI. | NOYER D'AMÉRIQUE

MULTIfloor NOVOLOC® 5G 1800

MULTIfloor NOVOLOC® 5G 1200

Landhausdielen 1-Stab | 1-strip | 1-listello | monolame



MULTIfloor NOVOLOC® 5G 1800  
NUSS AMI. NATUR | BLACK WALNUT | NOCE AMI. | NOYER D'AMÉRIQUE | NATURA

FARBEN | COLOURS | COLORI | COULEURS

NATURALE



# MULTIflor NOVOLOC® 5G | 1800 | 1200

Abmessung | Dimensions | Dimensioni | Dimensions

**MULTIflor 1800:** 9,8 x 140 x 1800 mm | 0.39 in x 5.51 in x 5.91 ft

**MULTIflor 1200:** 9,8 x 140 x 1200 mm | 0.39 in x 5.51 in x 3.94 ft

EICHE KERNG. NATUR   OAK SMOKED   ROVERE AFFUMICATO   CHÊNE FUMÉ NATURA	MULTIflor NOVOLOC® 5G	PUROTEC	SEDA	TENSEO X-MATT
geschliffen   sanded   levigato   poncé	1800	-	27032	-
geschliffen   sanded   levigato   poncé	1200	-	27087	-
Valletta   brushed with bev. edge   spazzolato con bisello 4 lati   brossé avec biseau	1800	-	27030	-
Valletta   brushed with bev. edge   spazzolato con bisello 4 lati   brossé avec biseau	1200	-	27086	-

EICHE KERNG. NATUR   OAK SMOKED   ROVERE AFFUMICATO   CHÊNE FUMÉ NATURA	MULTIflor NOVOLOC® 5G	PUROTEC	SEDA	TENSEO X-MATT
geschliffen   sanded   levigato   poncé	1800	39498	-	-
geschliffen   sanded   levigato   poncé	1200	-	-	-

# EICHE KERNG. NATUR NATURA OAK SMOKED | ROVERE AFFUMICATO | CHÊNE FUMÉ

MULTIflor NOVOLOC® 5G 1800

MULTIflor NOVOLOC® 5G 1200

Landhausdielen 1-Stab | 1-strip | 1-listello | monolame



MULTIflor NOVOLOC® 5G 1800  
EICHE KERNG. NATUR | OAK SMOKED | ROVERE AFFUMICATO | CHÊNE FUMÉ | NATURA

FARBEN | COLOURS | COLORI | COULEURS

NATURALE



# MULTIflor NOVOLOC® 5G | 1200 2-Stab | 2-strip | 2-listelli | 2-frises

Abmessung | Dimensions | Dimensioni | Dimensions

9,8 x 140 x 1200 mm | 0.39 in x 5.51 in x 3.94 ft

EICHE CLASSIC | OAK | ROVERE | CHÊNE NATURA

geschliffen | sanded | levigato | poncé



SEDA

-



TENSEO  
CLASSICO

34630



TENSEO  
X-MATT

34632

EICHE COUNTRY | OAK | ROVERE | CHÊNE NATURA

geschliffen | sanded | levigato | poncé

SEDA

-

TENSEO  
CLASSICO

34631

TENSEO  
X-MATT

34633

# EICHE COUNTRY NATURA OAK | ROVERE | CHÊNE

MULTIflor NOVOLOC® 5G 1200

2-Stab | 2-strip | 2-listello | 2-frises

# EICHE CLASSIC NATURA OAK | ROVERE | CHÊNE

MULTIflor NOVOLOC® 5G 1200

2-Stab | 2-strip | 2-listello | 2-frises





**MULTI**flor **740 45°**  
NOVOLOC® 5G **500 60°**

MULTIflor NOVOLOC® 5G 740 45°  
EICHE COUNTRY | OAK | ROVERE | CHÊNE | NATURA



# MULTIfloor NOVOLOC® 5G | 740 45°

Abmessung | Dimensions | Dimensioni | Dimensions

9,8 x 140 x 740 mm/45° | 0.39 in x 5.51 in x 2.43 ft/45°



SEDA



TENSEO CLASSICO



TENSEO X-MATT

## EICHE NATUR | OAK | ROVERE | CHÊNE NATURA

geschliffen   sanded   levigato   poncé	A	27249	-	27237
	B	27250	-	27238
Valletta   brushed with bev. edge   spazzolato con bisello 4 lati   brossé avec biseau	A	27243	-	-
	B	27244	-	-

## EICHE NATUR | OAK | ROVERE | CHÊNE BIANCA

geschliffen   sanded   levigato   poncé	A	-	-	27241
	B	-	-	27242
Valletta   brushed with bev. edge   spazzolato con bisello 4 lati   brossé avec biseau	A	27247	-	-
	B	27248	-	-

## EICHE NATUR | OAK | ROVERE | CHÊNE PERLA

geschliffen   sanded   levigato   poncé	A	-	-	27239
	B	-	-	27240
Valletta   brushed with bev. edge   spazzolato con bisello 4 lati   brossé avec biseau	A	27245	-	-
	B	27246	-	-

# EICHE NATUR NATURA OAK | ROVERE | CHÊNE

MULTIfloor NOVOLOC® 5G 740 45°



MULTIfloor NOVOLOC® 5G 740 45°  
EICHE NATUR | OAK | ROVERE | CHÊNE | NATURA

## FARBEN | COLOURS | COLORI | COULEURS

BIANCA

PERLA



# MULTIfloor NOVOLOC® 5G | 500 60°

Abmessung | Dimensions | Dimensioni | Dimensions

9,8 x 140 x 500 mm/60° | 0.39 in x 5.51 in x 1.64 ft/60°



## EICHE NATUR | OAK | ROVERE | CHÊNE NATURA


	SEDA	TENSEO CLASSICO	TENSEO X-MATT
geschliffen   sanded   levigato   poncé	A 27290	-	27286
	B 27291	-	27287
Valletta   brushed with bev. edge   spazzolato con bisello 4 lati   brossé avec biseau	A 27296	-	-
	B 27297	-	-

## EICHE NATUR | OAK | ROVERE | CHÊNE BIANCA

	SEDA	TENSEO CLASSICO	TENSEO X-MATT
geschliffen   sanded   levigato   poncé	A -	-	27288
	B -	-	27289
Valletta   brushed with bev. edge   spazzolato con bisello 4 lati   brossé avec biseau	A 27298	-	-
	B 27300	-	-

# EICHE NATUR NATURA OAK | ROVERE | CHÊNE

MULTIfloor NOVOLOC® 5G 500 60°



MULTIfloor NOVOLOC® 5G 500 60°  
EICHE NATUR | OAK | ROVERE | CHÊNE | BIANCA

FARBEN | COLOURS | COLORI | COULEURS

BIANCA



# MULTIfloor NOVOLOC® 5G | 740 45°

Abmessung | Dimensions | Dimensioni | Dimensions

9,8 x 140 x 740 mm/45° | 0.39 in x 5.51 in x 2.43 ft/45°



## EICHE COUNTRY | OAK | ROVERE | CHÊNE NATURA

Valletta   brushed with bev. edge   spazzolato con bisello 4 lati   brossé avec biseau	A	SEDA	TENSEO CLASSICO	TENSEO X-MATT
		27251	-	-
	B	27252	-	-

## EICHE COUNTRY | OAK | ROVERE | CHÊNE BIANCA

Valletta   brushed with bev. edge   spazzolato con bisello 4 lati   brossé avec biseau	A	SEDA	TENSEO CLASSICO	TENSEO X-MATT
		27255	-	-
	B	27256	-	-

## EICHE COUNTRY | OAK | ROVERE | CHÊNE PERLA


Valletta   brushed with bev. edge   spazzolato con bisello 4 lati   brossé avec biseau	A	SEDA	TENSEO CLASSICO	TENSEO X-MATT
		27253	-	-
	B	27254	-	-

# EICHE COUNTRY NATURA OAK | ROVERE | CHÊNE

MULTIfloor NOVOLOC® 5G 740 45°



MULTIfloor NOVOLOC® 5G 740 45°  
EICHE COUNTRY | OAK | ROVERE | CHÊNE | PERLA



FARBEN | COLOURS | COLORI | COULEURS

BIANCA

PERLA



# MULTIfloor NOVOLOC® 5G | 740 45°

Abmessung | Dimensions | Dimensioni | Dimensions

9,8 x 140 x 740 mm/45° | 0.39 in x 5.51 in x 2.43 ft/45°

NUSS AMI. NATUR | BLACK WALNUT | NOCE AMI. | NOYER D'AMÉRIQUE NATURA

geschliffen | sanded | levigato | poncé



SEDA



TENSEO  
CLASSICO



TENSEO  
X-MATT

A	27265	-	27235
B	27266	-	27236

NUSS AMI. NATUR NATURA  
BLACK WALNUT | NOCE AMI. | NOYER D'AMÉRIQUE

MULTIfloor NOVOLOC® 5G 740 45°



MULTIfloor NOVOLOC® 5G 740 45°  
NUSS AMI. NATUR | BLACK WALNUT | NOCE AMI. | NOYER D'AMÉRIQUE | NATURA



# MULTIfloor NOVOLOC® 5G | 500 60°

Abmessung | Dimensions | Dimensoni | Dimensions

9,8 x 140 x 500 mm/60° | 0.39 in x 5.51 in x 1.64 ft/60°

NUSS AMI. NATUR | BLACK WALNUT | NOCE AMI. | NOYER D'AMÉRIQUE NATURA

geschliffen | sanded | levigato | poncé



SEDA



TENSEO  
CLASSICO




TENSEO  
X-MATT

A	27292	-	27284
B	27293	-	27285

NUSS AMI. NATUR NATURA  
BLACK WALNUT | NOCE AMI. | NOYER D'AMÉRIQUE

MULTIfloor NOVOLOC® 5G 500 60°



MULTIfloor NOVOLOC® 5G 500 60°  
NUSS AMI. NATUR | BLACK WALNUT | NOCE AMI. | NOYER D'AMÉRIQUE | NATURA



# MULTIfloor NOVOLOC® 5G | 740 45°

Abmessung | Dimensions | Dimensioni | Dimensions

9,8 x 140 x 740 mm/45° | 0.39 in x 5.51 in x 2.43 ft/45°



EICHE KERNG. NATUR | OAK SMOKED | ROVERE AFFUMICATO | CHÊNE FUMÉ NATURA

geschliffen | sanded | levigato | poncé

Valletta | brushed with bev. edge | spazzolato con bisello 4 lati | brossé avec biseau

	SEDA	TENSEO CLASSICO	TENSEO X-MATT
A	27263	-	-
B	27264	-	-
A	27267	-	-
B	27268	-	-

# EICHE KERNG. NATUR NATURA OAK SMOKED | ROVERE AFFUMICATO | CHÊNE FUMÉ

MULTIfloor NOVOLOC® 5G 740 45°



MULTIfloor NOVOLOC® 5G 740 45°  
EICHE KERNG. NATUR | OAK SMOKED | ROVERE AFFUMICATO | CHÊNE FUMÉ | NATURA



# MULTIflor NOVOLOC® 5G | 500 60°

Abmessung | Dimensions | Dimensioni | Dimensions

9,8 x 140 x 500 mm/60° | 0.39 in x 5.51 in x 1.64 ft/60°

EICHE KERNG. NATUR | OAK SMOKED | ROVERE AFFUMICATO | CHÊNE FUMÉ NATURA

geschliffen | sanded | levigato | poncé

Valletta | brushed with bev. edge | spazzolato con bisello 4 lati | brossé avec biseau

	 SEDA	 TENSEO CLASSICO	 TENSEO X-MATT
A	27294	-	-
B	27295	-	-
A	27301	-	-
B	27302	-	-

**EICHE KERNG. NATUR NATURA**  
**OAK SMOKED | ROVERE AFFUMICATO | CHÊNE FUMÉ**

MULTIflor NOVOLOC® 5G 500 60°



MULTIflor NOVOLOC® 5G 500 60°  
EICHE KERNG. NATUR | OAK SMOKED | ROVERE AFFUMICATO | CHÊNE FUMÉ | NATURA





# MULTIfloor 700 N+F

T+G | M+F | R+L

MULTIfloor 700 N+F | T+G | M+F | R+L FISCHEGRÄT | HERRINGBONE | SPINA DI PESCE | À BÂTONS ROMPUS  
EICHE NATUR | OAK | ROVERE | CHÊNE | AKZENT

MULTIfloor 700  
N+F | T+G | M+F | R+L





## PRODUKTTYPEN | PRODUCT TYPES

### MULTIfloor 700 NUT+FEDER | 1-Stab | TONGUE+GROOVE | 1-strip

<b>Abmessungen</b>	9,8 x 140 x 700 mm
<b>Dimensions</b>	9.8 x 140 x 700 mm   0.39 in x 5.51 in x 2.3 ft
<b>Verlegung</b>	Vollflächige Verklebung
<b>Installation</b>	Glue-down installation
<b>Verpackung</b>	14 Dielen/Paket = 1,372 m <sup>2</sup> , 84 Pakete/Palette = 115,248 m <sup>2</sup>   Rechte und linke Stäbe getrennt verpackt
<b>Packaging</b>	14 pieces/pack = 1.372 m <sup>2</sup> , 84 packs/pallet = 115.248 m <sup>2</sup>   Right and left strips packed separately
	14 pieces/pack = 14.768 sq ft, 84 packs/pallet = 1240.519 sq ft

Für Fußbodenheizung geeignet R<sub>f</sub>=0,058 m<sup>2</sup>K/W | Suitable for underfloor heating R<sub>f</sub>=0.058 m<sup>2</sup>K/W



## RANDFRIES | EDGING FRIEZES

### MULTIfloor NOVOLOC® 5G 2200 | Landhausdielen 1-Stab | 1-strip

<b>Abmessungen</b>	9,8 x 182 x 2200 mm
<b>Dimensions</b>	9.8 x 182 x 2200 mm   0.39 in x 7.17 in x 7.22 ft
<b>Verlegung</b>	Vollflächige Verklebung
<b>Installation</b>	Glue-down installation
<b>Verpackung</b>	6 Dielen/Paket = 2,403 m <sup>2</sup> , 50 Pakete/Palette = 120,150 m <sup>2</sup>
<b>Packaging</b>	6 pieces/pack = 2.403 m <sup>2</sup> , 50 packs/pallet = 120.150 m <sup>2</sup>   6 pieces/pack = 25.866 sq ft, 50 packs/pallet = 1293.284 sq ft

Für Fußbodenheizung geeignet R<sub>f</sub>=0,058 m<sup>2</sup>K/W | Suitable for underfloor heating R<sub>f</sub>=0.058 m<sup>2</sup>K/W



## VERLEGEMUSTER | INSTALLATION PATTERNS

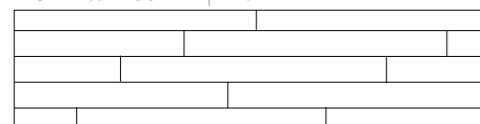
### Fischgrät | Herringbone

MULTIfloor 700 N+F | T+G




### Naturriemen | Irregular pattern

MULTIfloor 700 N+F | T+G



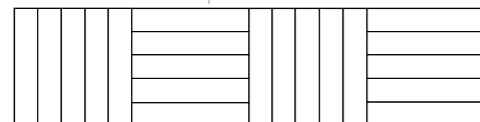
### Riemenverband | Brick pattern

MULTIfloor 700 N+F | T+G



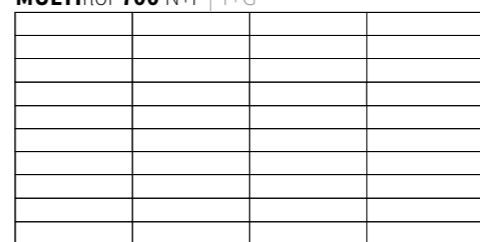
### Würfel | Cube

MULTIfloor 700 N+F | T+G



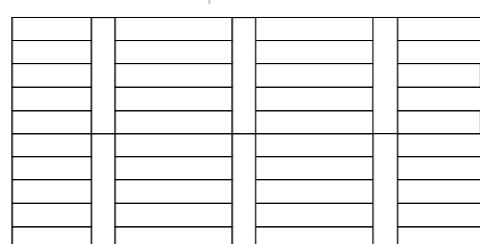
### Parallel-Verband | Parallel pattern

MULTIfloor 700 N+F | T+G



### Leiter-Verband | Ladder pattern

MULTIfloor 700 N+F | T+G



## PRODUKT-HIGHLIGHTS | PRODUCT HIGHLIGHTS

Mit **MULTIfloor 700** Nut+Feder lassen sich Wohnräume jetzt noch vielfältiger gestalten: Das 2-Schichtparkett überzeugt sowohl durch klassische, zeitlose Musterverlegungen und Individualität als auch durch perfekte technische Voraussetzungen in Form einer geringen Aufbauhöhe und der optimalen Eignung für Fußbodenheizung.

With **MULTIfloor 700** Tongue and Groove you can now give an even more individual touch to your living space: The 2-layer parquet does not only impress with its classic and timeless installation patterns and its individuality, but also with its low construction height and its perfect suitability for underfloor heating.

### Fertig veredelte Oberfläche | Surface finish

PUROTEC, SEDA oder or TENSEO

### Ca. 3,6 mm Deckschichtstärke aus ausgewähltem Massivholz

Approx. 3.6 mm wear layer from selected solid wood

### Stirnkanten hydrophob imprägniert

Ends with hydrophobic impregnation

### Ca. 6,2 mm Trägerplatte:

Sperrholz Birke 5-fach wasserfest verleimt

### Approx. 6.2 mm base layer:

Plywood birch, 5-ply water resistant glue

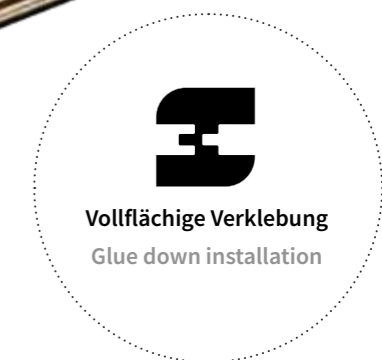
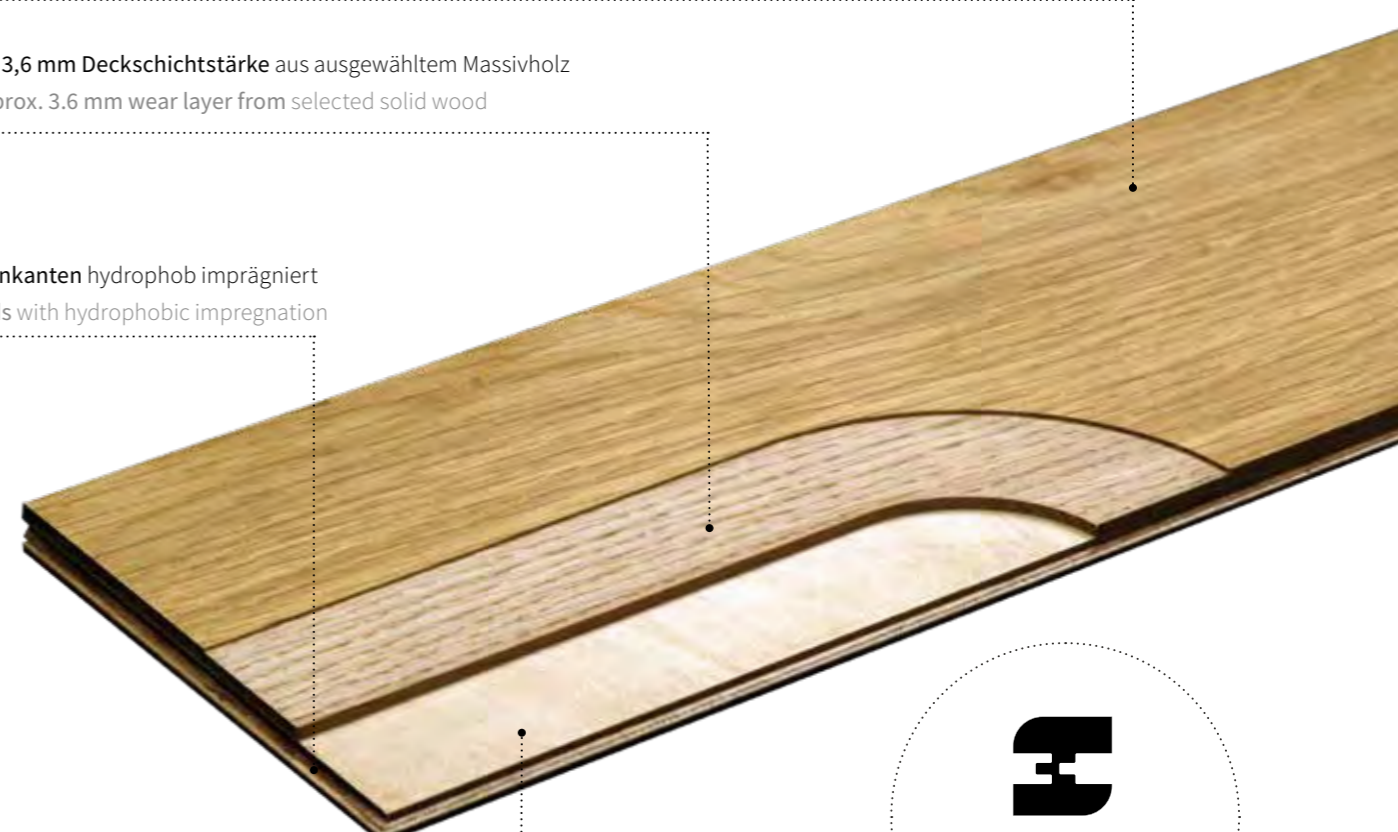
+ **Neue Dimension bzw. Verlegemuster,** wie großformatiges Fischgrät und Würfel  
New dimension and installation patterns such as large-size herringbone and cube

+ **Vollflächige Verklebung**  
Glue down installation

+ **Gesamtstärke 9,8 mm:** Geringe Aufbauhöhe für den optimalen Anschluss an andere Bodenbeläge  
Total thickness 9.8 mm: Low installation height for an excellent junction to other floor types

+ **Für Fussbodenheizung bestens geeignet,** Wärmedurchlasswiderstand 0,058 m<sup>2</sup> K/W  
Ideally suited for underfloor heating, thermal insulation resistance 0.058m<sup>2</sup> K/W

Alle „ca.“ - Angaben definieren sich als Toleranz von ± 10%.  
Values prefixed by „approx.“ signify a tolerance of ± 10%.



**Vollflächige Verklebung**  
Glue down installation





## TIPOLOGIE DI PRODOTTI | TYPES DE PRODUIT

**MULTIfloor 700** MASCHIO+FEMMINA | Plancia unica | RAINURE + LANGUETTE | Monolame

Dimensioni Dimensions	9,8 x 140 x 700 mm
Posa Pose	Mediante incollaggio a superficie intera Collage en plein
Confezioni Emballage	Pacco da 14 listoni pari a 1,372 m <sup>2</sup> , pallet da 84 pacchi pari a 115,248 m <sup>2</sup>   Listelli sinistra e destra extra 14 lames/colis = 1,372 m <sup>2</sup> , 84 colis/palette = 115,248 m <sup>2</sup>   Lattes gauche et droite mélangées dans l'emballage

Adatto per riscaldamento a pavimento R<sub>f</sub>=0,058 m<sup>2</sup>K/W | Convient pour le chauffage au sol R<sub>f</sub>=0,058 m<sup>2</sup>K/W



## CORNICI DECORATIVE | EDGING FRIEZES

**MULTIfloor NOVOLOC® 5G 2200** | Plancia unica | Grande lame

Dimensioni Dimensions	9,8 x 182 x 2200 mm
Posa Pose	Mediante incollaggio a superficie intera Collage en plein
Confezioni Emballage	Pacco da 6 listoni pari a 2,403 m <sup>2</sup> , pallet da 50 pacchi pari a 120,150 m <sup>2</sup> 6 lames/colis = 2,403 m <sup>2</sup> , 50 colis/palette = 120,150 m <sup>2</sup>

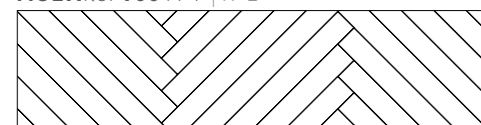
Adatto per riscaldamento a pavimento R<sub>f</sub>=0,058 m<sup>2</sup>K/W | Convient pour le chauffage au sol R<sub>f</sub>=0,058 m<sup>2</sup>K/W



## SCHEMI DI INSTALLAZIONE | SCHÉMA DE POSE

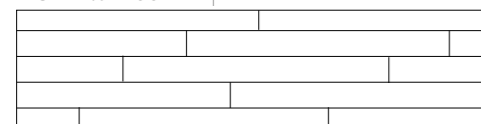
Spina di pesce | À bâtons rompus

**MULTIfloor 700** M+F | R+L




Schema irregolare | Courroies naturelles

**MULTIfloor 700** M+F | R+L



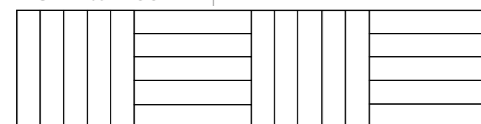
Cassero regolare | Pose à l'anglaise

**MULTIfloor 700** M+F | R+L



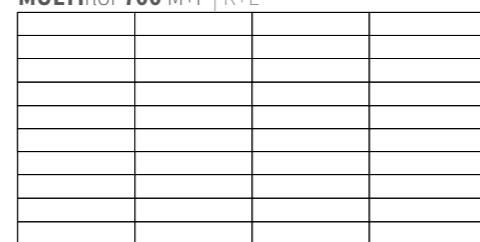
Listelli formanti quadri | À damier

**MULTIfloor 700** M+F | R+L




A cassero regolare | Pose en parallèle

**MULTIfloor 700** M+F | R+L



Lega di scale | Pose en échelle

**MULTIfloor 700** M+F | R+L



## HIGHLIGHTS PRODOTTI | PRINCIPAUX AVANTAGES DU PRODUIT

Grazie a **MULTIfloor 700** con incastro maschio/femmina, gli ambienti di casa rispecchiano ancora di più i desideri di chi li abita: il parquet a 2 strati vi conquista con schemi di posa classici e senza tempo e, grazie all'altezza ridotta, è la soluzione ideale in caso di pavimento radiante.

Avec la RAINURE + LANGUETTE **MULTIfloor 700**, les espaces de vie peuvent désormais être aménagés d'une manière encore plus diversifiée: Le parquet à 2 couches séduit par ses motifs de pose classiques et intemporels et son individualité, ainsi que par les conditions techniques parfaites: faible hauteur de pose et adaptation optimale au chauffage au sol.

Superficie a vista prefinita pronta all'uso | Surface finition

PURYTEC, SEDA o ou TENSEO

Strato superiore realizzato in massello selezionato, spessore 3,6 mm circa  
Épaisseur de la couche de revêtement en bois massif sélectionné: env. 3,6 mm

Testate impermeabilizzati  
Arêtes frontales imprégnées de manière hydrophobe

Pannello di supporto ca. 6,2 mm: compensato di betulla, con 5 incollaggi impermeabili  
Souscouche: env. 6,2 mm: Bois de bouleau stratifié x 5 collé de manière résistante à l'eau



+ **Nuove dimensioni e schemi di posa** di grande formato, come spine di pesce, parquet a mosaico o a listelli formanti quadri  
**Nouvelles dimensions ou motifs de pose:** grand format du bâtons rompus et damier

+ **Mediante incollaggio a superficie intera**  
Collage en plein

+ **Spessore totale 9,8 mm**, altezza estremamente ridotta per un raccordo ottimale ad altri pavimenti  
**Épaisseur totale: 9,8 mm:** Faible hauteur de montage pour un raccordement optimal à d'autres revêtements de sol

+ **Ideale per riscaldamento a pavimento**, resistenza alla conduzione del calore 0,058 m<sup>2</sup> K/W  
**Ideal pour le chauffage au sol,**  
Résistance thermique: 0,058 m<sup>2</sup> K/W

Tutte le indicazioni indicate come "circa" si intendono con tolleranza di ± 10%.

Toutes les spécifications „approximatives“ sont définies comme une tolérance de ± 10 %.



# MULTIfloor 700 | NUT + FEDER | TONGUE + GROOVE | MASCHINO + FEMMINA | RAINURE + LANGUETTE

Abmessung | Dimensions | Dimensioni | Dimensions

9,8 x 140 x 700 mm | 0.39 in x 5.51 in x 2.3 ft



EICHE NATUR   OAK   ROVERE   CHÊNE NATURA	PUROTEC	SEDA	TENSEO X-MATT
geschliffen   sanded   levigato   poncé	L -	33077	33073
	R -	33078	33074
Valletta   brushed with bev. edge   spazzolato con bisello 4 lati   brossé avec biseau	L -	33079	-
	R -	33080	-
<b>EICHE NATUR   OAK   ROVERE   CHÊNE NATURALE</b>			
geschliffen   sanded   levigato   poncé	L 39541	-	-
	R 39542	-	-
<b>EICHE NATUR   OAK   ROVERE   CHÊNE BIANCA</b>			
Valletta   brushed with bev. edge   spazzolato con bisello 4 lati   brossé avec biseau	L -	33081	-
	R -	33082	-
<b>EICHE NATUR   OAK   ROVERE   CHÊNE PERLA</b>			
geschliffen   sanded   levigato   poncé	L -	-	33075
	R -	-	33076
<b>EICHE NATUR   OAK   ROVERE   CHÊNE AKZENT</b>			
Valletta   brushed with bev. edge   spazzolato con bisello 4 lati   brossé avec biseau	L -	33083	-
	R -	33084	-

L = Linker Stab | Left strip | Listello sinistro | Lame de gauche  
R = Rechter Stab | Right strip | Listello destro | Lame de droite

# EICHE NATUR NATURA OAK | ROVERE | CHÊNE

MULTIfloor 700

NUT + FEDER | TONGUE + GROOVE | MASCHINO + FEMMINA | RAINURE + LANGUETTE

FARBEN | COLOURS | COLORI | COULEURS

NATURALE

BIANCA

PERLA

AKZENT



FISCHGRÄT | HERRINGBONE | SPINA DI PESCE | À BÂTONS ROMPUS





LEITER-VERBAND | LADDER PATTERN | LEGA DI SCALE | POSE EN ÉCHELLE



PARALLEL-VERBAND | PARALLEL PATTERN | L A CASSERO REGOLARE | POSE EN PARALLÈLE



WÜRFEL | CUBE | LISTELLI FORMANTI QUADRI | À DAMIER

# EICHE NATUR NATURA

OAK | ROVERE | CHÊNE

MULTIfloor 700

NUT + FEDER | TONGUE + GROOVE | MASCHINO + FEMMINA | RAINURE + LANGUETTE

FARBEN | COLOURS | COLORI | COULEURS

NATURALE

BIANCA

PERLA

AKZENT



**MULTI**flor 700 | NUT + FEDER | TONGUE + GROOVE | MASCHINO + FEMMINA | RAINURE + LANGUETTE

Abmessung | Dimensions | Dimensioni | Dimensions

9,8 x 140 x 700 mm | 0.39 in x 5.51 in x 2.3 ft



PUROTEC



SEDA



TENSEO  
X-MATT

NUSS AMI. NATUR | BLACK WALNUT | NOCE AMI. | NOYER D'AMÉRIQUE NATURA

geschliffen | sanded | levigato | poncé

L	-	33087	-
R	-	33088	-

NUSS AMI. NATUR | BLACK WALNUT | NOCE AMI. | NOYER D'AMÉRIQUE NATURALE


geschliffen | sanded | levigato | poncé

L	39549	-	-
R	39550	-	-

L = Linker Stab | Left strip | Listello sinistro | Lame de gauche  
R = Rechter Stab | Right strip | Listello destro | Lame de droite

**NUSS AMI. NATUR NATURA**  
**BLACK WALNUT | NOCE AMI. | NOYER D'AMÉRIQUE**

MULTIflor 700  
NUT + FEDER | TONGUE + GROOVE | MASCHINO + FEMMINA | RAINURE + LANGUETTE



FISCHGRÄT | HERRINGBONE | SPINA DI PESCE | À BÂTONS ROMPUS

FARBEN | COLOURS | COLORI | COULEURS

NATURALE



# MULTIfloor 700 | NUT + FEDER | TONGUE + GROOVE | MASCHINO + FEMMINA | RAINURE + LANGUETTE

Abmessung | Dimensions | Dimensioni | Dimensions

9,8 x 140 x 700 mm | 0.39 in x 5.51 in x 2.3 ft



PUROTEC



SEDA



TENSEO  
X-MATT

NUSS AMI. NATUR | BLACK WALNUT | NOCE AMI. | NOYER D'AMÉRIQUE NATURA

geschliffen | sanded | levigato | poncé

L	-	33087	-
R	-	33088	-

NUSS AMI. NATUR | BLACK WALNUT | NOCE AMI. | NOYER D'AMÉRIQUE NATURALE

geschliffen | sanded | levigato | poncé


L	39549	-	-
R	39550	-	-

L = Linker Stab | Left strip | Listello sinistro | Lame de gauche  
R = Rechter Stab | Right strip | Listello destro | Lame de droite

# NUSS AMI. NATUR NATURA BLACK WALNUT | NOCE AMI. | NOYER D'AMÉRIQUE

MULTIfloor 700

NUT + FEDER | TONGUE + GROOVE | MASCHINO + FEMMINA | RAINURE + LANGUETTE



WÜRFEL | CUBE | LISTELLI FORMANTI QUADRI | À DAMIER

FARBEN | COLOURS | COLORI | COULEURS

NATURALE



# MULTIfloor 700 | NUT + FEDER | TONGUE + GROOVE | MASCHINO + FEMMINA | RAINURE + LANGUETTE

Abmessung | Dimensions | Dimensioni | Dimensions

9,8 x 140 x 700 mm | 0.39 in x 5.51 in x 2.3 ft



EICHE KERNG. NATUR | OAK SMOKED | ROVERE AFFUMICATO | CHÊNE FUMÉ NATURA

PUROTEC

SEDA

TENSEO X-MATT

geschliffen | sanded | levigato | poncé

L - 33085

-

R - 33086

-

EICHE KERNG. NATUR | OAK SMOKED | ROVERE AFFUMICATO | CHÊNE FUMÉ NATURALE

PUROTEC

SEDA

TENSEO X-MATT

geschliffen | sanded | levigato | poncé

L 39545

-

-

R 39546

-

-

L = Linker Stab | Left strip | Listello sinistro | Lame de gauche  
R = Rechter Stab | Right strip | Listello destro | Lame de droite



PARALLEL-VERBAND | PARALLEL PATTERN | L A CASSERO REGOLARE | POSE EN PARALLÈLE



FISCHGRAT | HERRINGBONE | SPINA DI PESCE | À BÂTONS ROMPUS

# EICHE KERNG. NATUR NATURA OAK SMOKED | ROVERE AFFUMICATO | CHÊNE FUMÉ

MULTIfloor 700

NUT + FEDER | TONGUE + GROOVE | MASCHINO + FEMMINA | RAINURE + LANGUETTE

FARBEN | COLOURS | COLORI | COULEURS

NATURALE



# MULTIflor 700 | NUT + FEDER | TONGUE + GROOVE | MASCHINO + FEMMINA | RAINURE + LANGUETTE

Abmessung | Dimensions | Dimensioni | Dimensions

9,8 x 140 x 700 mm | 0.39 in x 5.51 in x 2.3 ft



PUROTEC



SEDA



TENSEO  
X-MATT

EICHE KERNG. NATUR | OAK SMOKED | ROVERE AFFUMICATO | CHÊNE FUMÉ NATURA

geschliffen | sanded | levigato | poncé

L	-	33085	-
R	-	33086	-

EICHE KERNG. NATUR | OAK SMOKED | ROVERE AFFUMICATO | CHÊNE FUMÉ NATURALE

geschliffen | sanded | levigato | poncé

L	39545	-	-
R	39546	-	-

L = Linker Stab | Left strip | Listello sinistro | Lame de gauche  
R = Rechter Stab | Right strip | Listello destro | Lame de droite



PARALLEL-VERBAND | PARALLEL PATTERN | LA CASSERO REGOLARE | POSE EN PARALLÈLE



WÜRFEL | CUBE | LISTELLI FORMANTI QUADRI | À DAMIER

# EICHE KERNG. NATUR NATURA OAK SMOKED | ROVERE AFFUMICATO | CHÊNE FUMÉ

MULTIflor 700  
NUT + FEDER | TONGUE + GROOVE | MASCHINO + FEMMINA | RAINURE + LANGUETTE

FARBEN | COLOURS | COLORI | COULEURS

NATURALE





**BILAflor®**

**WENIGER IST  
MEHR FLO\_R.**

**LESS IS MORE FLO \_ R.**

**MENO È MEGLIO FLO \_ R.**

**MOINS, C'EST PLUS DE FLO \_ R**

BILAflor® 500 EICHE NATUR | OAK | ROVERE | CHÊNE | NEBLA  
Verlegemuster FISCHGRÄT | Installation pattern HERRINGBONE | Schema di installazione SPINA DI PESCE | Schéma de pose À BÂTONS ROMPUS



# PRODUKTTYPEN | PRODUCT TYPES

## BILAFloor® 500 | 1-Stab | 1-strip

<b>Abmessungen</b> Dimensions	11 x 70 x 500 mm   0.43 in x 2.73 in x 1.64 ft
<b>Verlegung</b> Installation	Vollflächige Verklebung Glue-down installation
<b>Verpackung</b> Packaging	48 Stk./Paket = 1,680 m <sup>2</sup> , 49 Pakete/Pal. = 82,320 m <sup>2</sup> 48 pieces/pack = 1.680 m <sup>2</sup> , 49 packs/pallet = 83.320 m <sup>2</sup>   48 pieces/pack = 18.083 sq ft, 49 packs/pallet = 886.085 sq ft

Für Fußbodenheizung geeignet R<sub>T</sub>=0,078 m<sup>2</sup>K/W | Suitable for underfloor heating R<sub>T</sub>=0.078 m<sup>2</sup>K/W



## BILAFloor® 1000 | 1-Stab | 1-strip

<b>Abmessungen</b> Dimensions	11 x 90 x 1000 mm   0.43 in x 3.54 in x 3.28 ft
<b>Verlegung</b> Installation	Vollflächige Verklebung Glue-down installation
<b>Verpackung</b> Packaging	24 Stück/Paket = 2,160 m <sup>2</sup> , 42 Pakete/Palette = 90,720 m <sup>2</sup> 24 pieces/pack = 2.160 m <sup>2</sup> , 42 packs/pallet = 90.720 m <sup>2</sup>   24 pieces/pack = 23.25 sq ft, 42 packs/pallet = 976.502 sq ft

Für Fußbodenheizung geeignet R<sub>T</sub>=0,078 m<sup>2</sup>K/W | Suitable for underfloor heating R<sub>T</sub>=0.078 m<sup>2</sup>K/W



## BILAFloor® 28.1200 | 2-Stab | 2-strip

<b>Abmessungen</b> Dimensions	9,5 x 120 x 1200 mm   9.5 x 120 x 1200 mm   0.37 in x 4.72 in x 3.94 ft
<b>Verlegung</b> Installation	Vollflächige Verklebung Glue-down installation
<b>Verpackung</b> Packaging	14 Stück/Paket = 2,016 m <sup>2</sup> , 45 Pakete/Palette = 90,720 m <sup>2</sup> 14 pieces/pack = 2.016 m <sup>2</sup> , 45 packs/pallet = 90.720 m <sup>2</sup>   14 pieces/pack = 21.7 sq ft, 45 packs/pallet = 976.502 sq ft

Für Fußbodenheizung geeignet R<sub>T</sub>=0,053 m<sup>2</sup>K/W | Suitable for underfloor heating R<sub>T</sub>=0.053 m<sup>2</sup>K/W



# PRODUKT-HIGHLIGHTS | PRODUCT HIGHLIGHTS

Das hochwertige 2-Schicht Parkett **BILAFloor®** vereint die Vorteile eines Klebeparketts mit jenen eines Fertigparketts und verfügt über eine Trägerschicht aus Fichten-Riften, während Sperrholz-Einleimer an den Stirnseiten für eine stabile Verbindungsstruktur sorgen.

The high-quality 2-layer parquet **BILAFloor®** combines all advantages of glue-down parquet with those of engineered parquet. The bottom layer made of rift-grained spruce and plywood bands on the front edges ensure a stable connection construction.

Fertig veredelte Oberfläche | Surface finish  
SEDA oder or TENSEO

Ca. 3,6 mm Deckschichtstärke aus ausgewähltem Massivholz  
Approx. 3.6 mm wear layer from selected solid wood

Trägermaterial aus Fichte mit vorwiegend stehenden Jahresringen, Einschnitte in regelmäßigen Abständen  
Base layer of quarter-sawn spruce, incisions at regular intervals

Sperrholzeinleimer stirnseitig (wasserfest)  
Plywood inserts at both ends (water-resistant)



Vollflächige Verklebung  
Glue down installation

+ **Hochwertige Verlegung** durch Verkleben auf Estrich und fußbodentauglichen Holzwerkstoffplatten  
High-quality glue down installation on screed and on wooden composite subfloor

+ **Vollflächige Verklebung**  
Glue down installation

+ **Optimal für die Verlegung auf Fußbodenheizung**  
Wärmedurchlasswiderstand: R<sub>T</sub> = 0,078 m<sup>2</sup>K/W  
Ideally suited for underfloor heating thermal insulation resistance: R<sub>T</sub> = 0.078 m<sup>2</sup>K/W

+ **Ausbleiben von Abrissfugen** durch Versiegelung der einzelnen Riemens  
A finished surface refinement avoids pulling down joints

Alle „ca.“ - Angaben definieren sich als Toleranz von ± 10%. Values prefixed by „approx.“ signify a tolerance of ± 10%.

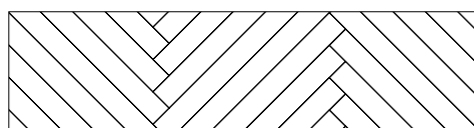


## VERLEGEMUSTER | INSTALLATION PATTERNS

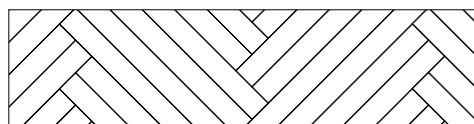


BILAFloor® 500 | EICHE ASTIG | OAK KNOTTY | NATURA

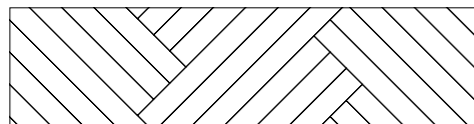
Fischgrät\* | Herringbone\*  
BILAFloor® 500 / 1000



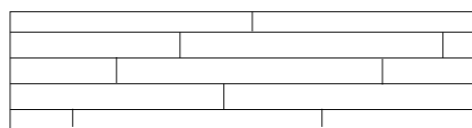
Doppel-Fischgrät\* | Double Herringbone\*  
BILAFloor® 500 / 1000




Dreifach - Zopf\* | Triple Herringbone\*  
BILAFloor® 500 / 1000



Naturriemen | Irregular Pattern  
Für alle BILAFloor® Produkte. For all BILAFloor® products.



Riemenverband | Brick Pattern  
Für alle BILAFloor® Produkte. For all BILAFloor® products.



Alle Produkte sind miteinander kombinierbar.  
All products can be combined with one another.  
\* = BILAFloor® 1000 auf Anfrage / on request

## HIGHLIGHTS PRODOTTI | PRINCIPALI AVANTAGES DU PRODUIT

Il pregiato parquet a 2 strati BILAFloor® riunisce i vantaggi di un parquet incollato e di un parquet prefinito e dispone di uno strato portante in abete rigatino, mentre gli inserti in compensato incollati sul taglio di testa assicurano una robusta struttura di raccordo.

Le parquet BILAFloor® à 2 couches de haute qualité combine les avantages d'un parquet collé avec ceux d'un parquet fini et comporte une couche porteuse en 'rifts' d'épicéa, tandis que des colles de contreplaqué sur les faces avant garantissent une structure de liaison solide.

Superficie a vista prefinita pronta all'uso | Surface finition  
SEDA o ou TENSEO

Strato superiore realizzato in massello selezionato, spessore 3,6 mm circa  
Couche d'usure: env. 3,6 mm

Supporto in legno di abete rosso, con gli anelli di accrescimento disposti in verticale e con intagli a distanza regolare  
Matériau porteur en épicéa avec cernes annuels principalement debout, incisions à intervalles réguliers

Nelle testate rinforzo incassato in compensato (resistente all'acqua)  
Contreplaqué collé sur le côté frontal (résistantes à l'eau)



+ **Posa di qualità** con incollaggio su massetto e pannelli in fibre di legno per pavimento  
**Pose de haute qualité** en collant sur une chape ou un plancher en bois adaptées.

+ **Ideale per riscaldamento a pavimento**, resistenza alla conduzione del calore RT=0,078 m²K/W  
**Optimal pour la pose** sur une chape avec chauffage au sol: RT = 0,078 m2K/W

+ **Mediante incollaggio a superficie intera**  
**Collage en plein**

+ Assenza di fessurazioni grazie alla sigillatura dei singoli listelli  
Absence de joints de rupture grâce au scellement des lanières individuelles

Tutte le indicazioni indicate come "circa" si intendono con tolleranza di ± 10%.  
Toutes les spécifications „approximatives“ sont définies comme une tolérance de ± 10%.





## TIPOLOGIE DI PRODOTTI | TYPES DE PRODUIT

### **BILAflor® 500** | 1-listello | Monolame

Dimensioni Dimensions	11 x 70 x 500 mm
Posa Pose	Mediante incollaggio a superficie intera Collage en plein
Confezioni Emballage	Pacco da 48 listoni pari a 1,680 m <sup>2</sup> , pallet da 49 pacchi pari a 82,320 m <sup>2</sup> 48 lames/colis = 1,680 m <sup>2</sup> , 49 colis/palette = 82,320 m <sup>2</sup>

Adatto per riscaldamento a pavimento R<sub>T</sub>=0,078 m<sup>2</sup>K/W | Convient pour le chauffage au sol R<sub>T</sub>=0,078 m<sup>2</sup>K/W



### **BILAflor® 1000** | 1-listello | Monolame

Dimensioni Dimensions	11 x 90 x 1000 mm
Posa Pose	Mediante incollaggio a superficie intera Collage en plein
Confezioni Emballage	Pacco da 24 listoni pari a 2,160 m <sup>2</sup> , pallet da 42 pacchi pari a 90,720 m <sup>2</sup> 24 lames/colis = 2,160 m <sup>2</sup> , 42 colis/palette = 90,720 m <sup>2</sup>

Adatto per riscaldamento a pavimento R<sub>T</sub>=0,078 m<sup>2</sup>K/W | Convient pour le chauffage au sol R<sub>T</sub>=0,078 m<sup>2</sup>K/W



### **BILAflor® 28.1200** | 2-listelli | 3-frises

Dimensioni Dimensions	9,5 x 120 x 1200 mm
Posa Pose	Mediante incollaggio a superficie intera Collage en plein
Confezioni Emballage	Pacco da 14 listoni pari a 2,016 m <sup>2</sup> , pallet da 45 pacchi pari a 90,720 m <sup>2</sup> 14 lames/colis = 2,016 m <sup>2</sup> , 45 colis/palette = 90,720 m <sup>2</sup>

Adatto per riscaldamento a pavimento R<sub>T</sub>=0,053 m<sup>2</sup>K/W | Convient pour le chauffage au sol R<sub>T</sub>=0,053 m<sup>2</sup>K/W



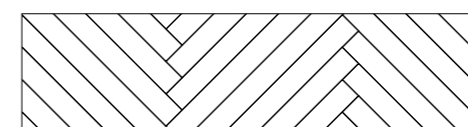
## SCHEMI DI POSA | SCHÉMA DE POSE



**BILAflor® 500** | ROVERE NODATO | CHÊNE NOUEUX | NATURA

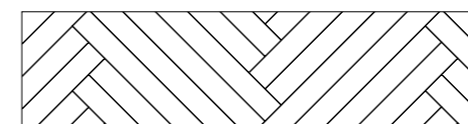
Spina di pesce\* | À bâtons rompus\*

**BILAflor® 500 / 1000**



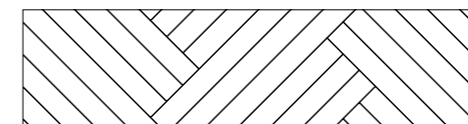
Doppia spina di pesce\* | Parquet à doubles bâtons rompus\*

**BILAflor® 500 / 1000**



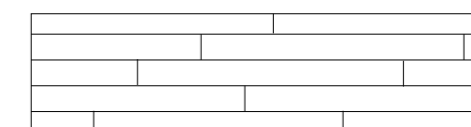
Tripla spina di pesce\* | Triple tresse\*

**BILAflor® 500 / 1000**




Schema irregolare | Courroies naturelles

Per tutti i prod. **BILAflor®**. | Pour tous les produits **BILAflor®**.



Cassero regolare | Pose à l'anglaise

Per tutti i prod. **BILAflor®**. | Pour tous les produits **BILAflor®**.



È possibile combinare liberamente tutti i prodotti.  
Tous les produits peuvent être combinés ensemble.

\* = **BILAflor® 1000** su richiesta / sur demande





# BILAflor® 500



# BILAFloor® | 500

Abmessung | Dimensions | Dimensioni | Dimensions

11 x 70 x 500 mm | 0.43 in x 2.73 in x 1.64 ft

## EICHE CLASSIC | OAK | ROVERE | CHÊNE NATURA

geschliffen | sanded | levigato | poncé



SEDA

23025



TENSEO  
CLASSICO

22946



TENSEO  
X-MATT

22865

## EICHE CLASSIC | OAK | ROVERE | CHÊNE BIANCA

geschliffen | sanded | levigato | poncé

SEDA

23410

TENSEO  
CLASSICO

-

TENSEO  
X-MATT

28106

## EICHE CLASSIC | OAK | ROVERE | CHÊNE PERLA

geschliffen | sanded | levigato | poncé

SEDA

22960

TENSEO  
CLASSICO

-

TENSEO  
X-MATT

28108

## EICHE SELECT | OAK | ROVERE | CHÊNE NATURA

geschliffen | sanded | levigato | poncé

SEDA

-

TENSEO  
CLASSICO

23057

TENSEO  
X-MATT

22862

# EICHE CLASSIC NATURA OAK | ROVERE | CHÊNE

BILAFloor® 500

1-Stab | 1-strip | 1-listello | monolame

# EICHE SELECT NATURA OAK | ROVERE | CHÊNE

BILAFloor® 500

1-Stab | 1-strip | 1-listello | monolame

FARBEN | COLOURS | COLORI | COULEURS

BIANCA

PERLA



# BILAflor® | 500

Abmessung | Dimensions | Dimensioni | Dimensions

11 x 70 x 500 mm | 0.43 in x 2.73 in x 1.64 ft

EICHE NATUR | OAK | ROVERE | CHÊNE NATURA

geschliffen | sanded | levigato | poncé



SEDA

22046



TENSEO CLASSICO

09192



TENSEO X-MATT

16639

EICHE NATUR | OAK | ROVERE | CHÊNE BIANCA

geschliffen | sanded | levigato | poncé

SEDA

22957

TENSEO CLASSICO

24730

TENSEO X-MATT

26493

EICHE NATUR | OAK | ROVERE | CHÊNE PERLA

geschliffen | sanded | levigato | poncé

SEDA

22905

TENSEO CLASSICO

-

TENSEO X-MATT

-

EICHE NATUR | OAK | ROVERE | CHÊNE NEBLA

geschliffen | sanded | levigato | poncé

SEDA

34636

TENSEO CLASSICO

-

TENSEO X-MATT

-

## EICHE NATUR NATURA OAK | ROVERE | CHÊNE

BILAflor® 500

1-Stab | 1-strip | 1-listello | monolame

FISCHGRÄT | HERRINGBONE  
SPINA DI PESCE | À BÂTONS ROMPUS

FARBEN | COLOURS | COLORI | COULEURS

BIANCA

PERLA

NEBLA

BILAflor® 500 EICHE NATUR | OAK | ROVERE | CHÊNE | NEBLA  
Verlegemuster FISCHGRÄT | Installation pattern HERRINGBONE  
Schema di installazione SPINA DI PESCE | Schéma de pose À BÂTONS ROMPUS



# BILAflor® | 500

Abmessung | Dimensions | Dimensioni | Dimensions

11 x 70 x 500 mm | 0.43 in x 2.73 in x 1.64 ft

EICHE ASTIG | OAK KNOTTY | ROVERE NODATO | CHÊNE NOUEUX NATURA

geschliffen | sanded | levigato | poncé



SEDA

22927



TENSEO  
CLASSICO

25863



TENSEO  
X-MATT

27790

## EICHE ASTIG NATURA OAK KNOTTY | ROVERE NODATO | CHÊNE NOUEUX

BILAflor® 500

1-Stab | 1-strip | 1-listello | monolame



BILAflor® 500 EICHE ASTIG | OAK KNOTTY | ROVERE NODATO | CHÊNE NOUEUX | NATURA

Verlegemuster FISCHGRÄT | Installation pattern HERRINGBONE

Schema di installazione SPINA DI PESCE | Schéma de pose À BÂTONS ROMPUS



# BILAflor® | 500

Abmessung | Dimensions | Dimensioni | Dimensions

11 x 70 x 500 mm | 0.43 in x 2.73 in x 1.64 ft

EICHE COUNTRY | OAK | ROVERE | CHÊNE NATURA

geschliffen | sanded | levigato | poncé



SEDA

23484



TENSEO  
CLASSICO

23491



TENSEO  
X-MATT

25062

EICHE COUNTRY | OAK | ROVERE | CHÊNE BIANCA

geschliffen | sanded | levigato | poncé

SEDA

-

TENSEO  
CLASSICO

-

TENSEO  
X-MATT

28096

## EICHE COUNTRY NATURA OAK | ROVERE | CHÊNE

BILAflor® 500

1-Stab | 1-strip | 1-listello | monolame

FISCHGRÄT | HERRINGBONE  
SPINA DI PESCE | À BÂTONS ROMPUS

FARBEN | COLOURS | COLORI | COULEURS

BIANCA

BILAflor® 500 EICHE COUNTRY | OAK | ROVERE | CHÊNE | NATURA  
Verlegemuster FISCHGRÄT | Installation pattern HERRINGBONE  
Schema di installazione SPINA DI PESCE | Schéma de pose À BÂTONS ROMPUS



# BILAflor® | 500

Abmessung | Dimensions | Dimensioni | Dimensions

11 x 70 x 500 mm | 0.43 in x 2.73 in x 1.64 ft

NUSS AMI. NATUR | BLACK WALNUT | NOCE AMI. | NOYER D'AMÉRIQUE NATURA

geschliffen | sanded | levigato | poncé



SEDA

23868



TENSEO  
CLASSICO

23646




TENSEO  
X-MATT

-

# NUSS AMI. NATUR NATURA BLACK WALNUT | NOCE AMI. | NOYER D'AMÉRIQUE

BILAflor® 500

1-Stab | 1-strip | 1-listello | monolame





# BILAflor® | 500

Abmessung | Dimensions | Dimensioni | Dimensions

11 x 70 x 500 mm | 0.43 in x 2.73 in x 1.64 ft

NUSS AMI. STRUKTUR | BLACK WALNUT | NOCE AMI. | NOYER D'AMÉRIQUE NATURA

geschliffen | sanded | levigato | poncé



SEDA

23562



TENSEO  
CLASSICO

-



TENSEO  
X-MATT

-

# NUSS AMI. STRUKTUR NATURA BLACK WALNUT | NOCE AMI. | NOYER D'AMÉRIQUE

BILAflor® 500


1-Stab | 1-strip | 1-listello | monolame



BILAflor® 500 NUSS AMI. STRUKTUR | BLACK WALNUT | NOCE AMI. | NOYER D'AMÉRIQUE | NATURA

Verlegemuster FISCHGRÄT | Installation pattern HERRINGBONE

Schema di installazione SPINA DI PESCE | Schéma de pose À BÂTONS ROMPUS





# BILAflor® | 500

Abmessung | Dimensions | Dimensioni | Dimensions

11 x 70 x 500 mm | 0.43 in x 2.73 in x 1.64 ft

EICHE KERNG. MEDIUM NATUR | OAK SMOKED | ROVERE AFFUMICATO | CHÊNE FUMÉ NATURA

geschliffen | sanded | levigato | poncé



SEDA

23053



TENSEO  
CLASSICO

-



TENSEO  
X-MATT

-

# EICHE KERNG. MEDIUM NATUR NATURA OAK SMOKED | ROVERE AFFUMICATO | CHÊNE FUMÉ

BILAflor® 500

1-Stab | 1-strip | 1-listello | monolame

BILAflor® 500 EICHE KERNG. MEDIUM NATUR | OAK SMOKED | ROVERE AFFUMICATO | CHÊNE FUMÉ | NATURA  
Verlegemuster FISCHGRÄT | Installation pattern HERRINGBONE  
Schema di installazione SPINA DI PESCE | Schéma de pose À BÂTONS ROMPUS



# BILAflor® | 500

Abmessung | Dimensions | Dimensioni | Dimensions

11 x 70 x 500 mm | 0.43 in x 2.73 in x 1.64 ft

EICHE KERNG. NATUR | OAK SMOKED | ROVERE AFFUMICATO | CHÊNE FUMÉ NATURA

geschliffen | sanded | levigato | poncé



SEDA

23467



TENSEO  
CLASSICO

-



TENSEO  
X-MATT

23318

# EICHE KERNG. NATUR NATURA OAK SMOKED | ROVERE AFFUMICATO | CHÊNE FUMÉ

BILAflor® 500

1-Stab | 1-strip | 1-listello | 1-lame



BILAflor® 500 EICHE KERNG. | OAK SMOKED | ROVERE AFFUMICATO | CHÊNE FUMÉ | NATUR NATURA

Verlegemuster FISCHGRÄT | Installation pattern HERRINGBONE

Schema di installazione SPINA DI PESCE | Schéma de pose À BÂTONS ROMPUS



# BILAflor® | 500

Abmessung | Dimensions | Dimensioni | Dimensions

11 x 70 x 500 mm | 0.43 in x 2.73 in x 1.64 ft

AHORN CAN. NATUR | HARD MAPLE | ACERO CAN. | ÉRABLE DU CANADA NATURA

geschliffen | sanded | levigato | poncé



SEDA

23326



TENSEO  
CLASSICO

23292




TENSEO  
X-MATT

-

# AHORN CAN. NATUR NATURA HARD MAPLE | ACERO CAN. | ÉRABLE DU CANADA

BILAflor® 500

1-Stab | 1-strip | 1-listello | monolame



BILAflor® 500  
AHORN CAN. NATUR | HARD MAPLE | ACERO CAN. | ÉRABLE DU CANADA | NATURA





# BILAflor® | 500

Abmessung | Dimensions | Dimensioni | Dimensions

11 x 70 x 500 mm | 0.43 in x 2.73 in x 1.64 ft

ESCHE NATUR | ASH | FRASSINO | FRÊNE NATURA

geschliffen | sanded | levigato | poncé



SEDA

26022



TENSEO  
CLASSICO

23706




TENSEO  
X-MATT

-


# ESCHE NATUR NATURA ASH | FRASSINO | FRÊNE

BILAflor® 500

1-Stab | 1-strip | 1-listello | monolame



BILAflor® 1000  
ESCHE NATUR | ASH | FRASSINO | FRÊNE | NATURA





# BILAflor® | 500

Abmessung | Dimensions | Dimensioni | Dimensions

11 x 70 x 500 mm | 0.43 in x 2.73 in x 1.64 ft

BUCHE GED. NATUR | BEECH STEAMED | FAGGIO EVAP. | HÊTRE ÉTUVÉ NATURA

geschliffen | sanded | levigato | poncé



SEDA

23469



TENSEO  
CLASSICO

22577



TENSEO  
X-MATT

28114

**BUCHE GEDÄMPFT NATUR NATURA**  
**BEECH STEAMED | FAGGIO EVAP. | HÊTRE ÉTUVÉ**

BILAflor® 500

1-Stab | 1-strip | 1-listello | monolame

# BILAflor® 1000



# BILAflor® | 1000

Abmessung | Dimensions | Dimensioni | Dimensions

11 x 90 x 1000 mm | 0.43 in x 3.54 in x 3.28 ft

EICHE NATUR | OAK | ROVERE | CHÊNE NATURA

geschliffen | sanded | levigato | poncé



SEDA

26244



TENSEO  
CLASSICO

-



TENSEO  
X-MATT

34637

EICHE NATUR | OAK | ROVERE | CHÊNE BIANCA

geschliffen | sanded | levigato | poncé

SEDA

33227

TENSEO  
CLASSICO

-

TENSEO  
X-MATT

34639

EICHE NATUR | OAK | ROVERE | CHÊNE PERLA

geschliffen | sanded | levigato | poncé

SEDA

27577

TENSEO  
CLASSICO

-

TENSEO  
X-MATT

-

## EICHE NATUR NATURA OAK | ROVERE | CHÊNE

BILAflor® 1000

1-Stab | 1-strip | 1-listello | monolame



BILAflor® 1000 EICHE NATUR | OAK | ROVERE | CHÊNE | BIANCA

Verlegemuster FISCHGRÄT | Installation pattern HERRINGBONE | Schema di installazione SPINA DI PESCE | Schéma de pose À BÂTONS ROMPUS

FARBEN | COLOURS | COLORI | COULEURS

BIANCA

PERLA



# BILAflor® | 1000

Abmessung | Dimensions | Dimensoni | Dimensions

11 x 90 x 1000 mm | 0.43 in x 3.54 in x 3.28 ft

EICHE ASTIG | OAK KNOTTY | ROVERE NODATO | CHÊNE NOUEUX PERLA

geschliffen | sanded | levigato | poncé



SEDA

26192



TENSEO  
CLASSICO

-




TENSEO  
X-MATT

-

# EICHE ASTIG PERLA OAK KNOTTY | ROVERE NODATO | CHÊNE NOUEUX

BILAflor® 1000

1-Stab | 1-strip | 1-listello | monolame



BILAflor® 1000 EICHE ASTIG | OAK KNOTTY | ROVERE NODATO | CHÊNE NOUEUX | PERLA  
Verlegemuster FISCHGRÄT | Installation pattern HERRINGBONE | Schema di installazione SPINA DI PESCE | Schéma de pose À BÂTONS ROMPUS







# **BILAflor® 28.1200**

**BILAflor® 28.1200**  
EICHE CLASSIC | OAK | ROVERE | CHÊNE | NATURA



# BILAflor® | 28.1200

Abmessung | Dimensions | Dimensioni | Dimensions

9,5 x 120 x 1200 mm | 0.37 in x 4.72 in x 3.94 ft

EICHE CLASSIC | OAK | ROVERE | CHÊNE NATURA

geschliffen | sanded | levigato | poncé



SEDA



TENSEO  
CLASSICO




TENSEO  
X-MATT  
20615

# EICHE CLASSIC NATURA OAK | ROVERE | CHÊNE

BILAflor® 28.1200

2-Stab | 2-strip | 2-listelli | 2-frises



BILAflor® 28.1200  
EICHE CLASSIC | OAK | ROVERE | CHÊNE | NATURA





**BILAflor®** | 28.1200 **2-Stab** | 2-strip | 2-listelli | 2-frises

Abmessung | Dimensions | Dimensioni | Dimensions

9,5 x 120 x 1200 mm | 0.37 in x 4.72 in x 3.94 ft

EICHE COUNTRY | OAK | ROVERE | CHÊNE NATURA

geschliffen | sanded | levigato | poncé



SEDA



TENSEO  
CLASSICO



TENSEO  
X-MATT

19678

**EICHE COUNTRY NATURA**  
**OAK | ROVERE | CHÊNE**

**BILAflor® 28.1200**  
2-Stab | 2-strip | 2-listelli | 2-frises



**BILAflor® 28.1200**  
EICHE COUNTRY | OAK | ROVERE | CHÊNE | NATURA







# PFLEGE UND ZUBEHÖR

CARE AND ACCESSORIES

PULIZIA + ACCESSORI

ENTRETIEN + ACCESSOIRES



# PFLEGE & REINIGUNG CARE & MAINTENANCE.

## DAS GOLD DES WALDES THE GOLD OF THE FOREST

Unser Herz schlägt für Parkett, das „Gold des Waldes“, wie wir es nennen. Daher sind wir stets bemüht innovative Produkte mit größter Sorgfalt zu produzieren, um Ihnen über viele Jahrzehnte hinweg erstklassige Qualitätsprodukte bieten zu können.

Nicht minder wichtig ist uns jedoch auch, wie es mit unserem „Gold“ weitergeht, wenn dieses vom Wald weiter zu uns und schlussendlich in Ihrem Zuhause zu Boden gebracht wird.

Aus diesem Grund haben wir uns selbstverständlich auch intensiv mit der optimalen Reinigung und Pflege Ihres Parkettbodens befasst, sollte dieser eines Tages stärker gefordert werden und dadurch eine Extraportion Pflege benötigen. So können all die positiven Eigenschaften Ihres Lieblingparketts über viele Jahre erhalten bleiben.

Our hearts beat for parquet - „the gold of the forest“ - as we like to call it. This is why we constantly endeavor to create innovative products with the greatest care in order to be able to offer you first-class quality products that will give you pleasure over many decades.

To us at least of equal importance is, what's happening with our „gold“ once it left our factory and is finally brought to your homes.

For that reason we were also intensively engaged in developing the perfect care and maintenance for your parquet floor once it requires an extra portion of care.



**TIPP  
TIP**

## AUSDAUERNDER FLO\_R. | DURABLE FLO\_R.

Zum Erhalt einer schönen Optik und zum Schutz der Holzoberfläche sind mechanische Beschädigungen nach Möglichkeit zu vermeiden. Es empfiehlt sich das Auslegen von Fußmatten im Eingangsbereich. Sand und Schmutzteilchen sofort mit einem Besen entfernen. Versehen Sie Ihre beweglichen Möbel mit Parkett-Filzgleitern und verwenden Sie für Parkett geeignete Stuhlrollen für Bürosessel. Lassen Sie keine nassen Gegenstände auf dem Parkettboden liegen. Um das Reinigungsergebnis gut beurteilen zu können, sind Reinigungsversuche an stark verschmutzten Flächen an unauffälligen Stellen zu testen. Verwenden Sie keine stark alkalischen Reiniger oder Säuren, diese können das Holz irreversibel verfärben.

To preserve the beautiful look of your parquet floor and protect its surface please avoid mechanical damages wherever possible. To avoid scratches and serious damages it is recommended to place mats in the entrance area and remove sand and grit with a broom immediately. Equip your movable furniture with felt gliders and use special rolls for wooden floors on office chairs. Do not leave any wet items on your parquet floor. To assess results properly, try out care and/or cleaning procedures in an inconspicuous place before applying the product.

# PULIZIA E MANUTENZIONE. ENTRETIEN ET NETTOYAGE.

## ORO DEL BOSCO L'OR DE LA FORÊT

I parquet sono la nostra passione, tanto che li abbiamo battezzati „oro del bosco“. Sono la dimostrazione dell'impegno e della cura che dedichiamo costantemente, ormai da decenni, alla realizzazione di prodotti ineccepibili dal punto di vista qualitativo.

Altrettanto importante, riteniamo l'intera filiera del nostro „oro“, da quando lascia il bosco, a quando giunge a noi e, infine, prosegue verso le vostre case, trasformato in pavimento. Per questo motivo, ci siamo occupati a fondo anche dell'ottimale pulizia e manutenzione del vostro parquet, qualora questo dovesse, un giorno, avere esigenze maggiori e richiedere attenzioni particolari.

Così le pregiate qualità del vostro parquet preferito possono rimanere inalterate per moltissimi anni.

Nos cœurs battent pour le parquet, „l'or de la forêt“, comme nous l'appelons. Par conséquent, nous nous efforçons toujours de fabriquer avec le plus grand soin des produits innovants afin de pouvoir vous proposer des articles de première qualité pour plusieurs décennies.

Néanmoins, il n'est pas moins important pour nous de savoir comment notre „or“ perdurera quand il sera ramené de la forêt vers nous et finalement chez vous.

Pour cette raison, nous avons bien entendu aussi travaillé de manière intensive sur le nettoyage et l'entretien optimal de votre parquet si un jour il devait être sollicité davantage et nécessiter ainsi une dose supplémentaire d'entretien. Ainsi, toutes les qualités positives de votre parquet préféré peuvent être conservées pendant de nombreuses années.



**CONSIGLI  
CONSEIL**

## FLO\_R MANTENIMENTO. | FLO\_R POUR L'ENDURANCE.

Per mantenere un bell'aspetto e proteggere la superficie del legno, bisogna cercare di evitare il più possibile danni meccanici. Si consiglia di disporre un tappetino vicino all'ingresso e rimuovere subito con una scopa eventuale sporco o sabbia. Posiziona dei feltrini sotto ai mobili e, se ne hai, utilizza delle sedie da ufficio con ruote adatte al parquet. Non lasciare oggetti bagnati sul pavimento. Prima di utilizzare un prodotto nuovo, ricordati di effettuare un test di prova in un angolo nascosto del parquet. Non usare detergenti alcalini forti o acidi, possono scolorire irreversibilmente il legno.


Afin de conserver une belle apparence et de protéger la surface du bois, il convient d'éviter autant que possible les dommages mécaniques. Il est recommandé de disposer des tapis de sol dans la zone de l'entrée. Enlevez immédiatement le sable et les particules de saleté avec un balai. Munissez vos meubles mobiles de patins en feutre de parquet et utilisez des roulettes de siège pour les fauteuils de bureau adaptées au parquet. Ne laissez pas d'objets mouillés sur le parquet. Afin de pouvoir bien évaluer le résultat du nettoyage, vous devez effectuer des tests de nettoyage sur des surfaces très encrassées et dans des endroits peu visibles. N'utilisez pas de nettoyeurs alcalins forts ni d'acides: ils peuvent décolorer le bois de manière irréversible.





# TENSEO


## BONA SPRAY MOP



 Mit dem Bona Spray Mop werden die Reinigung und die Pflege Ihres Parkettbodens ein Kinderspiel. Nicht nur ist der Spray Mop ergonomisch gestaltet und leicht zu verwenden, sondern er kann auch schnell zusammengebaut und mit der speziell entwickelten Reinigerkartusche leicht nachgefüllt werden. Einfach aufspritzen und wischen! Ein Nachwischen ist nicht nötig.

 The Bona Spray Mop enables you to clean and maintain your wooden floor in a sweep. Ergonomic and simple to use, the Spray Mop is quick to assemble and refill with the specially developed Bona floor cleaner cartridge. Forget filling up a bucket and adding concentrate - just spray and clean! No polishing required.

 Bona Spray Mop rende la pulizia e la manutenzione del tuo parquet un gioco da ragazzi. Lo Spray Mop non è solo progettato ergonomicamente e facile da usare, ma può anche essere rapidamente assemblato e ricaricato con l'apposita cartuccia detergente. Basta spruzzare e pulire! Non è necessario passare due volte.

 Le balai vaporisateur Bona fait du nettoyage et de l'entretien de votre parquet un jeu d'enfant. Le Spray Mop est non seulement conçu de façon ergonomique et facile à utiliser, mais il peut également être assemblé et rempli facilement avec la cartouche de nettoyage spécialement conçue. Il suffit de vaporiser et d'essuyer! Inutile de rincer.

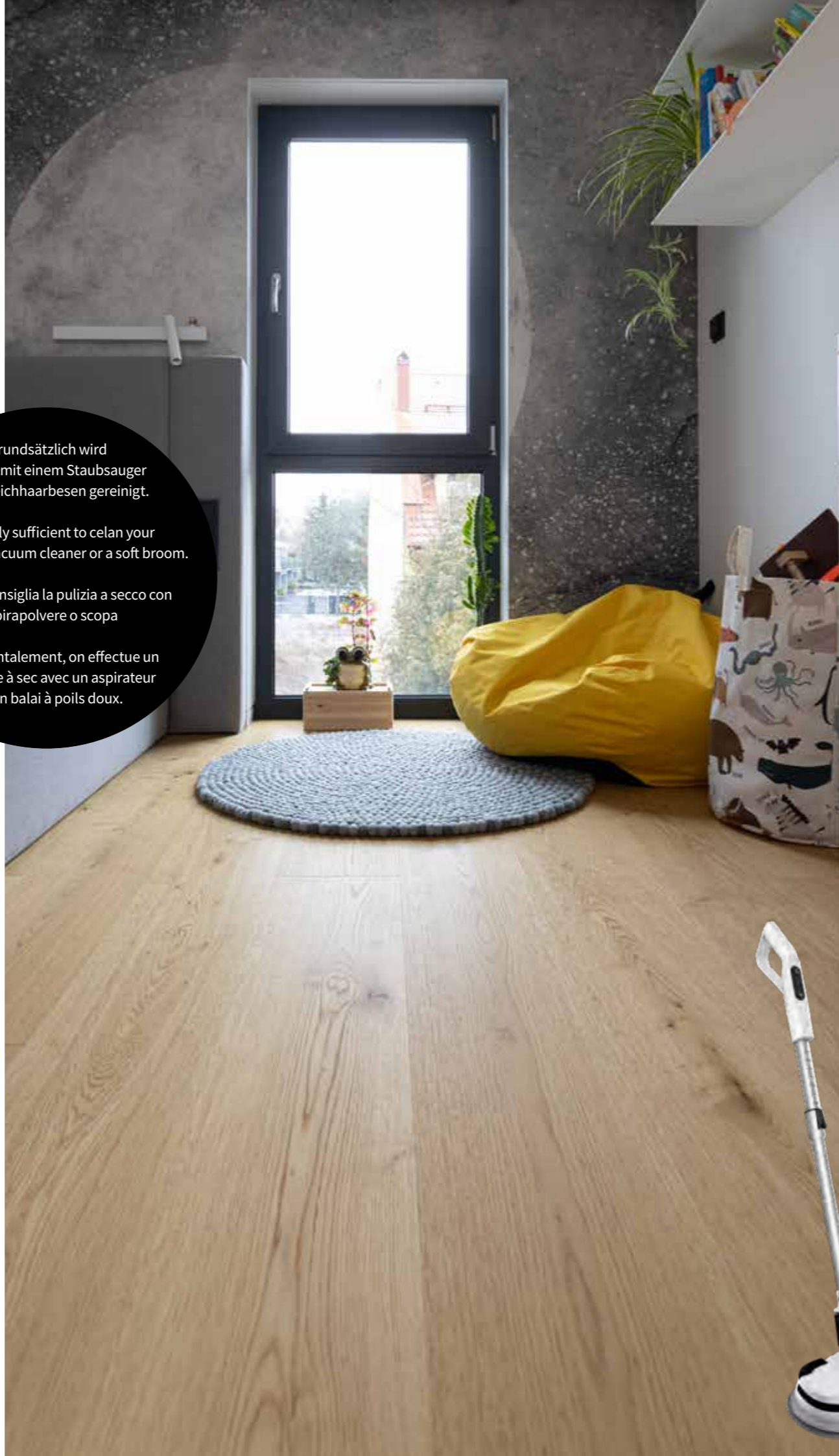


Grundsätzlich wird trocken mit einem Staubsauger oder Weichhaarbesen gereinigt.

It is usually sufficient to clean your floor using a vacuum cleaner or a soft broom.

Di base si consiglia la pulizia a secco con aspirapolvere o scopa


Fondamentalement, on effectue un nettoyage à sec avec un aspirateur ou un balai à poils doux.





# SEDA


## CARE BOY



 Mit dem Careboy von Scheucher erleben Sie eine neue und komfortable Art der effizienten und innovativen Reinigung und Pflege Ihrer geölt/gewachsenen Parkettböden. Es handelt sich hierbei um eine multifunktionale, kabellose Polier- und Reinigungsmaschine für den routinemäßigen Gebrauch in Verwendung mit unseren abgestimmten Reinigungs- und Pflegeprodukten Parkett Care und Parkett Cleaner.

 With the Careboy from Scheucher you will experience a new and comfortable way of efficient and innovative cleaning and care of your oiled / waxed parquet floors. It is a multifunctional, cordless waxer and cleaner for the routine use together with our compatible products Parquet Care and Parquet Cleaner.

 Con Careboy di Scheucher sperimenta un nuovo modo di prenderti cura in maniera efficiente e confortevole del tuo parquet oliato/cerato. Si tratta di una macchina wireless multifunzione per la lucidatura e la pulizia ordinaria del pavimento, da utilizzare con i nostri prodotti appositi Parquet Care e Parkett Cleaner.

 Avec le Careboy de Scheucher, vous découvrirez un nouveau moyen de nettoyage et d'entretien commode, innovant et efficace pour vos parquets huilés/cirés. Il s'agit d'une machine de polissage et de nettoyage multifonctionnelle sans fil à utiliser de manière routinière avec nos produits de nettoyage et d'entretien coordonnés Parkett Care et Parkett Cleaner.

- + Einfache und innovative Reinigung & Pflege | Easy and innovative cleaning & care  
Pulizia e cura semplici e innovative | Nettoyage et entretien simples et innovants
- + Kabelloser Akkubetrieb | Cordless battery mode  
Funzionamento della batteria senza cavo | Fonctionnement sur batterie sans fil
- + Doppelantrieb | Dual drive | Doppia unità | Double propulseurs
- + Speziell gestaltete Düse und Sprüfung auf Knopfdruck  
Specially designed nozzle, spraying at the touch of a button  
Ugello e spray controllati con un pulsante  
Buse et spray spécialement conçus pour une simple pression sur un bouton
- + Kontrollierte Sprühmenge | Controlled spraying quantity  
Getto controllato | Quantité de pulvérisation contrôlée
- + Schutz vor übermäßiger Nässe Ihres Parkettbodens | Protects your floor from over-wet | Protegge il pavimento da una quantità eccessiva d'acqua  
Protection contre l'humidité excessive de votre parquet
- + Minimaler Wasserbedarf | Minimum water consumption  
Minimo impiego d'acqua | Besoin minimum en eau
- + Bis zu 360° schwenkbares Gelenk | Pivoting joint up to 360°  
Giunto snodato fino a 360° | Joint pivotant jusqu'à 360°
- + Eingebaute LED Beleuchtung für dunkle Bereiche | Built-in LED lighting for dark areas | Con luci LED incorporate, illuminano angoli e aree scure  
Éclairage DEL intégré pour les zones sombres
- + Geräuscharm | Low-noise | Silenzioso | Silencieux







# STAIR BOX.

## TRITTSTUFEN

Das Profi-System für eine höhere Wertschöpfung. Treppen einfach digital ausmessen. Ohne Schablonen. Einfache Datenübermittlung direkt von der Baustelle.

## STAIR TREADS

The professional system for a greater added value. Measure stairs simply digitally. Without stencils. Simple data transfer from job site directly to Scheucher.

## PEDATA

Il sistema professionale con un enorme valore aggiunto. Misura facilmente le scale in modo digitale. Senza modelli. Semplice trasmissione dei dati direttamente dal cantiere.

## ESCALIERS

Le système professionnel pour une plus forte valeur ajoutée. Mesurer simplement les escaliers numériquement. Sans modèles. Transmission simple des données directement depuis le chantier.

# STAIR BOX.



Bei der **STAIR**box handelt es sich um ein System, das es ganz einfach ermöglicht, Stiegen und Treppenaufgänge digital auszumessen und auch die mit dem Boden in Einklang stehenden, montagefertigen Parkettelemente gleich direkt über Scheucher zu beziehen.

**STAIR**box is a system, that simply enables the digital measurement of stairs and staircases as well as – in addition – the direct purchase of parquet elements ready for assembly from Scheucher.

## TRITTSTUFEN STAIR-TREADS

**ALLE HOLZARTEN | ALL WOOD TYPES**

Trittstufen aller Art – egal, welche Grundform oder Beschaffenheit – im selben Look wie der Parkett werden mit **STAIR**box im Handumdrehen bequem möglich.

**STAIR**box makes it possible to create all types of stair treads quickly and easily – irrespective of the basic form or configuration – with the same appearance as the parquet.

## STIRNBRETT FASCIA BOARDS

**ALLE HOLZARTEN | ALL WOOD TYPES**

**FEINPUTZ WEISS | WHITE FINISHING COAT**  
**MDF WEISS DECKEND | WHITE-PAINTED MDF**

Auch Stirnbretter, die dem verlegten Parkett aufs Haar gleichen und sich harmonisch ins Gesamtbild einfügen, stellen durch die **STAIR**box kein Problem mehr dar.

What is more, fascia boards that are identical to the installed parquet and blend harmoniously into the overall view are no longer a problem, thanks to **STAIR**box.



**STAIR**box è un sistema che semplifica la misurazione digitale delle scale e permette di ricevere direttamente da Scheucher degli elementi finiti e pronti per essere montati.

La **STAIR**box est un système qui facilite la mesure numérique des escaliers et des cages d'escaliers et qui permet de commander les éléments de parquet prêts à être installés et compatibles avec le sol directement parmi Scheucher.

## PREDATA MARCHES D'ESCALIER

**TUTTE LE ESSENZE | TOUTES VARIETES DE BOIS**

Grandini di qualsiasi tipo, indipendentemente dalla forma o dalla conformazione, nello stesso aspetto del parquet, sono possibili facilmente con **STAIR**box in un batter d'occhio.

Marches de toute nature - quels que soient leur forme de base ou leur état - dans le même aspect que le parquet : avec **STAIR**box, c'est commodément possible en un rien de temps.

## FRONTALINI CONTRE-MARCHES

**TUTTE LE ESSENZE | INTONACO BIANCO**

**MDF BIANCO COPRENTE**

**TOUTES VARIETES DE BOIS | ENDUIT FIN BLANC**

**MDF LAQUE BLANC OPAQUE**

Perfino i pannelli frontali, che devono essere perfettamente uguali al parquet posato e armoniosamente in linea con l'ambiente circostante, per Stairbox non rappresentano alcun problema.

Même les contre-marches qui ressemblent comme deux gouttes d'eau au parquet posé et s'intègrent harmonieusement avec l'ensemble, ne posent plus de problèmes avec la **STAIR**box.





## EASYFIT

- + Nur drei verschiedene Elemente ermöglichen eine extrem schnelle und einfache Installation  
Only 3 different elements guarantee a fast and easy installation  
Solo 3 diversi elementi danno la possibilità di un montaggio semplice e veloce  
Seuls trois éléments différents permettent une installation extrêmement rapide et facile
- + Ausgezeichnete Resultate bei der Prüfung durch das Österr. Institut für Sporttechnologie:  
EN 14904 : 2006 und DIN V 18032-2, eine Norm mit einer der höchsten Anforderungen Europas  
Excellent results at the tests of the Austrian Institute for Sports Technologies:  
EN 14904 : 2006 and DIN 18032-2, a standard with one of the highest requirements in Europe  
Eccezionali risultati ottenuti dai test condotti presso l'Istituto Austriaco per la Tecnologia dello Sport:  
EN 14904 : 2006 e ÖISS ÖNORM B 2608 04/2006: una delle norme dai requisiti più restrittivi in Europa  
Excellents résultats lors de l'examen par l'Institut Autrichien de technologie du sport:  
EN 14904 : 2006 et DIN V 18032-2, une norme répondant à l'une des exigences les plus strictes en Europe
- + **WOODflor NOVOLOC® 5G 182 3-Strab oder BILAflor® 1200 mit 7-facher Versiegelung TENSEO Classico**  
**WOODflor NOVOLOC® 5G 182 3-Strip or 2-Strip BILAflor® 1200 with 7-layer sealing TENSEO Classico**  
**3-strati WOODflor NOVOLOC® 182 3-Strip o 2-strati BILAflor® 1200 verniciatura TENSEO Classico a 7 strati**  
**WOODflor NOVOLOC® 5G 182 à 3 lames ou BILAflor R 1200 avec 7 couches de scellement TENSEO Classico**
- + Vollflächige Konstruktion für sehr gute Schalleigenschaften | Construction for excellent sound behavior  
Costruzione a superficie completa per caratteristiche acustiche ottimali  
Construction intégrale pour de très bonnes propriétés sonores
- + Sehr niedrige Aufbauhöhe – ideal für nachträglichen Einbau | Very low construction height – ideal for retrofit installation  
Altezza di posa molto bassa - ideale per posa successiva | Très faible hauteur de montage - idéal pour la pose a posteriori
- + Sehr gutes Rutschverhalten ohne zusätzliche Oberflächenbehandlung vor Ort  
Very good sliding behavior without any additional surface treatment on-site  
Sdruciolevolezza ottimale, senza ulteriore trattamento delle superfici posate  
Très bonnes performances de glissement sans traitement de surface supplémentaire sur site
- + Unempfindlich, umweltfreundlich und pflegeleicht | Robust, environmentally friendly and easy to maintain  
Inalterabile, Ecologico e di facile cura | Insensible, écologique et facile à nettoyer

## OLYMPIC

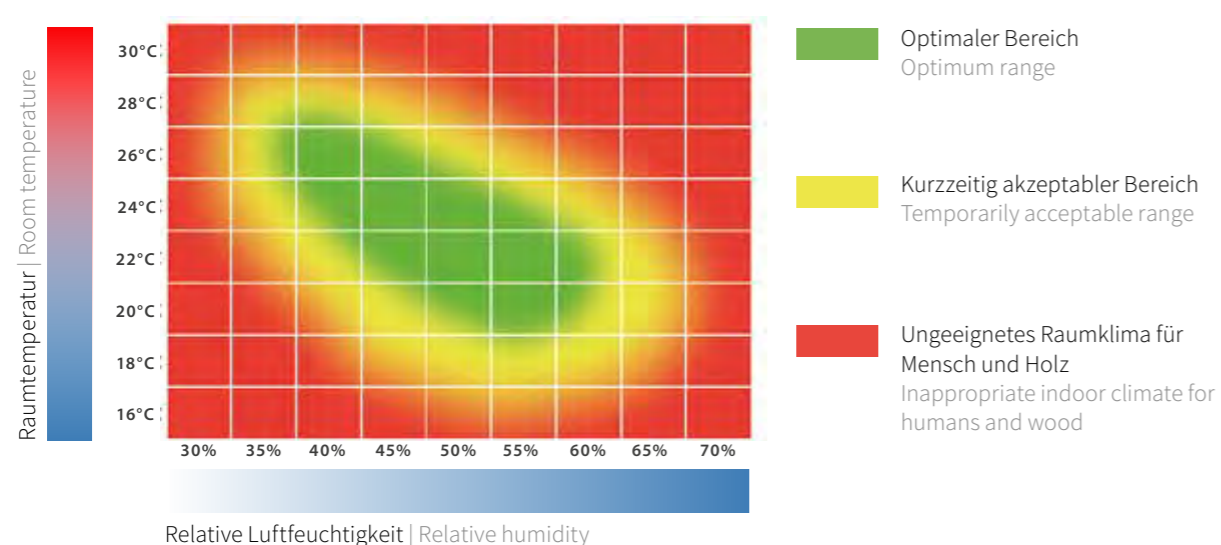
- + Schnelle und einfache Installation durch wenige verschiedene Elemente und einem hohen Grad der Vorfertigung im Werk  
Fast and simple installation due to low number of different parts and a high degree of pre-fabrication  
Facile e veloce installazione in cantiere, grazie all'uniformità degli elementi e a un alto grado di prefabbricazione  
Installation rapide et facile avec peu d'éléments différents et un haut degré de préfabrication en usine
- + Ausgezeichnete Resultate bei der Prüfung durch das Österr. Institut für Sporttechnologie:  
EN 14904 : 2006 und OISS ÖNORM B 2608 04/2006: eine Norm mit einer der höchsten Anforderungen Europas  
Excellent results according to the Austrian Institute for Sports Technologies:  
EN 14904 : 2006 and OISS ÖNORM B 2608 04/2006, a standard with one of the highest requirements in Europe  
Eccezionali risultati ottenuti dai test condotti presso l'Istituto Austriaco per la Tecnologia dello Sport:  
EN 14904 : 2006 e ÖISS ÖNORM B 2608 04/2006: una delle norme dai requisiti più stringenti in Europa  
Excellents résultats lors de l'examen par l'Institut Autrichien de technologie du sport:  
EN 14904 : 2006 et OISS ÖNORM B 2608 04/2006: une norme répondant à l'une des exigences les plus strictes en Europe
- + **BILAflor® 500 5.5 mit 5,5 mm Nuttschicht und 7-facher Versiegelung TC**  
**BILAflor® 500 5.5 with a 5.5 mm wear layer and 7-layer sealing TC**  
**BILAflor® 500 5.5 con spessore utile di 5,5 mm e verniciatura Top a 7 strati**  
**BILAflor® 500 5.5 avec couche d'usure de 5,5 mm et 7 couches de scellement TC**
- + Unempfindlich, widerstandsfähig, umweltfreundlich & pflegeleicht  
Robust, durable, environmentally friendly and easy to maintain  
Inalterabile e resistente, Ecologico e di facile cura | Insensible, résistant, respectueux de l'environnement et facile d'entretien
- + Variable Aufbauhöhe | Variable construction height | Altezza di posa in opera variabile | Hauteur de montage variable
- + Sehr stabile Konstruktion durch geringe Auflagerabstände  
Extremely solid construction due to very short distances between supports  
Struttura molto stabile, grazie alle limitate distanze di appoggio  
Construction très stable en raison des faibles distances des supports
- + Sehr gutes Rutschverhalten ohne zusätzliche Oberflächenbehandlung vor Ort  
Very good sliding behavior without additional surface treatment on site  
Sdruciolevolezza ottimale, senza ulteriore trattamento delle superfici posate  
Très bonnes performances de glissement sans traitement de surface supplémentaire sur site



# RAUM KLIMA. ROOM CLIMATE.

Das Behaglichkeitsdiagramm zeigt, bei welcher Kombination von relativer Luftfeuchte und Raumtemperatur sich die überwiegende Mehrheit der Menschen in Innenräumen wohlfühlt.

This „feel comfortable“ chart for indoor room climate demonstrates the combination of relative humidity and room temperature where the overwhelming majority feels comfortable in indoor rooms.



EN 15251:2012 „Eingangsparameter für das Raumklima“ empfiehlt für ein gesundes Raumklima eine jahreszeitlich bedingte relative Luftfeuchte von ca. 30 % bis ca. 65 %. In diesem Bereich zeigen sich die natürlichen holztypischen Erscheinungen wie Fugen, Risse oder Schüsselungen in mäßiger Ausprägung. Bei längerfristigen Abweichungen kann es zu gesundheitlichen Beeinträchtigungen und in Bezug auf Holzfußböden/Parkett zu übermäßigen Veränderungen von deren Erscheinungsbildern, wie zum Beispiel größeren Verformungen, Fugen- oder Rissbildungen, kommen. Holz als natürlicher Werkstoff reagiert auf Änderungen der relativen Luftfeuchte stärker als auf Temperaturänderungen.

### Der Schlüssel zum Erfolg liegt in der Einhaltung der richtigen Luftfeuchtigkeit!

Das bedingt neben einer regelmäßigen Reinigung und Pflege zumeist eine leistungsgerechte Luftbefeuchtung in der Heizperiode. Hierzu werden Kaltverdunster mit integrierter Entkeimung empfohlen. Der Einbau einer Fidbox registriert über Jahre das Raumklima unter und im Parkettboden und kann bequem per Handy-App ausgelesen werden. So haben Sie jahrzehntelange Freude an Ihrem hochwertigen Parkettboden aus dem Hause Scheucher.

EN 15251:2012 „Input parameters for indoor climate“ recommends a seasonally caused relative humidity of approx. 30 % to 65 % for a healthy room climate. In this range, natural characteristics of wood like gaps, minor cracks or warpage of your parquet floor may occur in a moderate degree. In case of long-term deviations, health impairments or excessive changes in the appearance of your hardwood floor, like big deformations, big gaps and cracks may occur. Wood as a natural material reacts more sensitively to changes of the relative humidity than to changes of temperature.

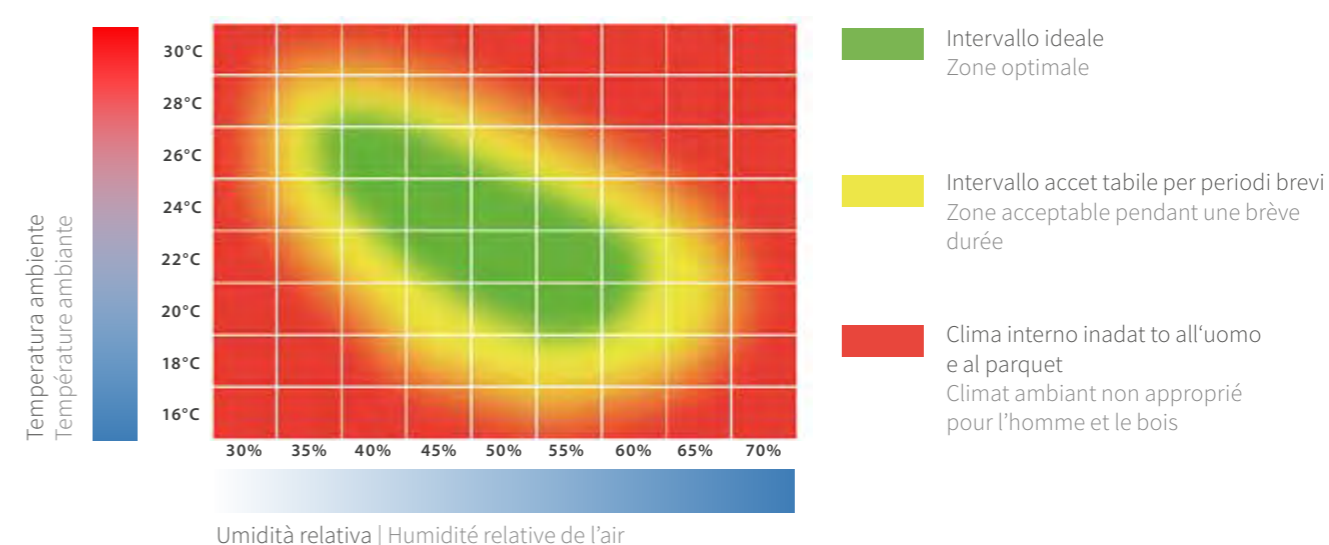
### Therefore the key to success lies in the observance of an optimum relative humidity of your indoor air!

This generally requires periodic cleaning and maintenance of your parquet floor as well as an appropriate air humidification in the heating season. We therefore recommend cold humidifiers with an integrated sterilization system. The installation of Fidbox records your climate above and under your parquet floor over many years and can be conveniently monitored by mobile app. Paying attention to these important factors will guarantee pleasure over decades with your high-quality parquet floor from Scheucher.

# CLIMA CONFORTEVOLE. CLIMAT DE BIEN-ÊTRE.

Il grafico del comfort mostra la combinazione di umidità relativa e temperatura ambiente nella quale la maggioranza delle persone si sente a proprio agio in ambienti chiusi.

Le graphique de confort montre la combinaison d'humidité relative et de température ambiante qui met la grande majorité des gens à l'aise à l'intérieur.



Per avere un clima interno salubre, la norma EN 15251:2012 „Parametri di input relativi all'ambiente interno“ consiglia un'umidità relativa dell'aria compresa tra ca. il 30% e ca. il 65%, a seconda della stagione. In questo intervallo si manifestano in misura notevole tutti i fenomeni tipici del legno quali fughe, fessurazioni o imbarcamenti. In caso di prolungata divergenza da tali valori possono insorgere problemi di salute e, per quel che riguarda i parquet, eccessivi cambiamenti estetici, come ad es. notevoli deformazioni, formazione di fughe o fessurazioni. Essendo un materiale naturale, il legno reagisce maggiormente alle variazioni dell'umidità relativa che della temperatura.


Portare il riscaldamento a pavimento a temperature eccessive rappresenta un problema in primo luogo per la correlata riduzione dell'umidità relativa e per la conseguente eccessiva asciugatura del legno. La chiave del successo sta nel mantenimento dell'umidità dell'aria tra il 30% e il 65%, cosa che richiede in genere una giusta umidificazione nel periodo in cui l'impianto di riscaldamento è in funzione. Mantenere il giusto livello di umidità dell'aria vi permetterà, dunque, di godervi nei decenni il vostro prezioso parquet Scheucher.

La norme EN 15251:2012 „Paramètres d'entrée pour le climat intérieur“ recommande une humidité relative relative saisonnière d'environ 30 % à environ 65 % pour un climat ambiant sain. Dans cette plage, les phénomènes naturels du bois tels que joints, fissures ou intersections atteignent un degré modéré. En cas de divergences à long terme, il peut en résulter des effets néfastes sur la santé et, en ce qui concerne les parquets/parquets en bois, des modifications excessives de leur apparence, telles que des déformations majeures, des fissures, peuvent se produire. Le bois en tant que matériau naturel réagit plus fortement aux changements d'humidité relative qu'aux changements de température.

### La clé du succès réside dans le maintien de la bonne humidité!

En plus du nettoyage et des entretiens réguliers, cela nécessite généralement une humidification de l'air pendant la saison de chauffage. A cet effet, des évaporateurs froids avec stérilisation intégrée sont recommandés. L'installation d'une Fidbox enregistrée, au fil des années, le climat intérieur sous et dans le parquet et peut être facilement lue via une application pour téléphone mobile. Vous profitez ainsi de décennies de plaisir avec votre parquet de haute qualité de Scheucher.





**SCHEUCHER®**

Scheucher Holzindustrie GmbH  
Zehensdorf 100 | 8092 Mettersdorf

Niederlassung Wien Branch Vienna  
Zetschegasse 9 | 1230 Wien Vienna

[info@scheucherparkett.at](mailto:info@scheucherparkett.at)  
[www.scheucherparkett.at](http://www.scheucherparkett.at)

